

**Муниципальное общеобразовательное бюджетное учреждение
«Елховская основная общеобразовательная школа»
Бузулукского района Оренбургской области**

Принято
решением Педагогического совета
Протокол № 1 от 22.08.2023 г.

Утверждено
приказом по МОБУ «Елховская
ООШ»
от 22.08.2023 г. № 5
Директор _____ Шамкаева А.М.

**ДОКУМЕНТ ПОДПИСАН
ЭЛЕКТРОННОЙ ПОДПИСЬЮ**

Сертификат: 10B4A93B6138E4A76FAA4DB3D1297336
Владелец: Шамкаева Алия Мусавилевна
Действителен: с 31.03.2023 до 23.06.2024

**Основная образовательная программа начального общего образования
МОБУ «Елховская основная общеобразовательная школа»
Срок реализации 4 года**

2023 г.

Содержание

1	Целевой раздел основной образовательной программы начального общего образования	4
1.1	Пояснительная записка	5
1.2	Планируемые результаты освоения основной образовательной программы начального общего образования	6
1.3	Система оценки достижения планируемых результатов освоения программы начального общего образования	7
2	Содержательный раздел	
2.1	Рабочие программы учебных предметов, учебных курсов	
	Русский язык	13
	Литературное чтение	23
	Математика	37
	Иностранный язык (английский)	49
	Окружающий мир	59
	Основы религиозных культур и светской этики	68
	Изобразительное искусство	71
	Музыка	79
	Технология	101
	Физическая культура	109
2.2	Программа формирования универсальных учебных действий.....	114
2.3	Рабочая программа воспитания	123
3	Организационный раздел	
3.1	Учебный план	150
3.2	Календарный учебный график	155
3.3	План внеурочной деятельности	156
3.4	Календарный план воспитательной работы	159
3.5	Характеристика условий реализации программы начального общего образования	160
	Приложения к основной образовательной программе начального общего образования	167

Общие положения.

Основная образовательная программа начального общего образования (далее-ООП НОО) Муниципального общеобразовательного бюджетного учреждения «Елховская основная общеобразовательная школа» Бузулукского района Оренбургской области (далее-общеобразовательная организация, школа) разработана в соответствии с федеральным государственным образовательным стандартом начального общего образования (далее-ФГОС НОО), федеральной основной образовательной программой начального общего образования (далее-ФОП НОО), утвержденными приказами Министерства просвещения Российской Федерации от 31 мая 2021 г. № 286 и от 18.05.2023 г № 372 соответственно.

ФОП НОО является основным документом, определяющим содержание общего образования, а также регламентирующим образовательную деятельность организации в единстве урочной и внеурочной деятельности при учете установленного ФГОС НОО соотношения обязательной части программы и части, формируемой участниками образовательного процесса. Выполнение ООП НОО обеспечивает успешность организации образовательной деятельности, т. е. гарантию реализации статьи 12 Федерального закона «Об образовании в Российской Федерации». В соответствии с законодательными актами образовательная организация самостоятельно определяет технологии обучения, формы его организации (включая модульные курсы), а также систему оценивания с соблюдением принципа здоровьесберегающего обучения.

Содержание ООП НОО представлено учебно-методической документацией (учебный план, календарный учебный график, рабочие программы учебных предметов, курсов, дисциплин (модулей), иных компонентов, рабочая программа воспитания, календарный план воспитательной работы), определяющей единые для Российской Федерации базовые объём и содержание образования уровня начального общего образования, планируемые результаты освоения образовательной программы.

Содержание и планируемые результаты разработанной ООП НОО, не ниже соответствующих содержания и планируемых результатов ФОП НОО.

Реализация программы начального общего образования осуществляется общеобразовательной организацией как самостоятельно, так и посредством сетевой формы.

При реализации ООП НОО общеобразовательная организация вправе применять:

- различные образовательные технологии, в том числе электронное обучение, дистанционные образовательные технологии;
- модульный принцип представления содержания указанной программы и построения учебных планов, использования соответствующих образовательных технологий.

Общеобразовательная организация предусматривает непосредственное применение при реализации обязательной части ООП НОО федеральных рабочих программ по учебным предметам «Русский язык», «Литературное чтение», «Окружающий мир».

ООП НОО включает три раздела: целевой, содержательный, организационный.

Целевой раздел определяет общее назначение, цели, задачи и планируемые результаты реализации ФОП НОО, а также способы определения достижения этих целей и результатов.

Целевой раздел ООП НОО включает:

- пояснительную записку;
- планируемые результаты освоения обучающимися ООП НОО;
- систему оценки достижения планируемых результатов освоения ООП НОО.

Пояснительная записка целевого раздела ООП НОО раскрывает:

- цели реализации ООП НОО, конкретизированные в соответствии с требованиями ФГОС НОО к результатам освоения обучающимися программы начального общего образования;
- принципы формирования и механизмы реализации ООП НОО, в том числе посредством реализации индивидуальных учебных планов; общую характеристику ООП НОО.

Содержательный раздел ООП НОО включает следующие программы, ориентированные на достижение предметных, метапредметных и личностных результатов:

- рабочие программы учебных предметов;
- программу формирования универсальных учебных действий у обучающихся;
- рабочую программу воспитания.

Рабочие программы учебных предметов обеспечивают достижение планируемых результатов освоения ООП НОО и разработаны на основе требований ФГОС НОО к результатам освоения программы начального общего образования.

Программа формирования универсальных учебных действий у обучающихся содержит:

- описание взаимосвязи универсальных учебных действий с содержанием учебных предметов;
- характеристики регулятивных, познавательных, коммуникативных универсальных учебных действий обучающихся.

Сформированность универсальных учебных действий у обучающихся определяется на этапе завершения ими освоения программы начального общего образования.

Рабочая программа воспитания направлена на сохранение и укрепление традиционных российских духовно-нравственных ценностей, к которым относятся жизнь, достоинство, права и свободы человека, патриотизм, гражданственность, служение Отечеству и ответственность за его судьбу, высокие нравственные идеалы, крепкая семья, созидательный труд, приоритет духовного над материальным, гуманизм, милосердие, справедливость, коллективизм, взаимопомощь и взаимоуважение, историческая память и преемственность поколений, единство народов России.

Рабочая программа воспитания направлена на развитие личности обучающихся, в том числе укрепление психического здоровья и физическое воспитание, достижение ими результатов освоения программы начального общего образования.

Рабочая программа воспитания реализуется в единстве урочной и внеурочной деятельности, осуществляемой образовательной организацией совместно с семьей и другими институтами воспитания.

Организационный раздел ООП НОО определяет общие рамки организации образовательной деятельности, а также организационные механизмы и условия реализации программы начального общего образования и включает: учебный план; календарный учебный график; план внеурочной деятельности; календарный план воспитательной работы, содержащий перечень событий и мероприятий воспитательной направленности, которые организуются и проводятся общеобразовательной организацией или в которых общеобразовательная организация принимает участие в учебном году или периоде обучения.

1. Целевой раздел ООП НОО

1.1. Пояснительная записка

Целевой раздел определяет общее назначение, цели, задачи и планируемые результаты реализации ООП НОО, а также способы определения достижения этих целей и результатов.

Цели реализации ООП НОО конкретизированы в соответствии с требованиями ФГОС НОО к результатам освоения обучающимися программы начального общего образования и являются следующими:

- обеспечение реализации конституционного права каждого гражданина Российской Федерации на получение качественного образования, включающего обучение, развитие и воспитание каждого обучающегося;
- развитие единого образовательного пространства Российской Федерации на основе общих принципов формирования содержания обучения и воспитания, организации образовательного процесса;
- организация образовательного процесса с учётом целей, содержания и планируемых результатов начального общего образования, отражённых в ФГОС НОО;
- создание условий для свободного развития каждого обучающегося с учётом его потребностей, возможностей и стремления к самореализации;

– организация деятельности педагогического коллектива по созданию индивидуальных программ и учебных планов для одарённых, успешных обучающихся и (или) для детей социальных групп, нуждающихся в особом внимании и поддержке.

Достижение поставленных целей реализации ООП НОО предусматривает решение следующих основных задач:

– формирование общей культуры, гражданско-патриотическое, духовно-нравственное воспитание, интеллектуальное развитие, становление творческих способностей, сохранение и укрепление здоровья;

– обеспечение планируемых результатов по освоению обучающимися целевых установок, приобретению знаний, умений, навыков, определяемых личностными, семейными, общественными, государственными потребностями и возможностями обучающегося, индивидуальными особенностями его развития и состояния здоровья;

– становление и развитие личности в ее индивидуальности, самобытности, уникальности и неповторимости;

– обеспечение преемственности начального общего и основного общего образования;

– достижение планируемых результатов освоения ООП НОО всеми обучающимися, в том числе обучающимися с ограниченными возможностями здоровья (далее - обучающиеся с ОВЗ);

– обеспечение доступности получения качественного начального общего образования;

– выявление и развитие способностей обучающихся, в том числе лиц, проявивших выдающиеся способности, через систему клубов, секций, кружков и других, организацию общественно полезной деятельности;

– организация интеллектуальных и творческих соревнований, научно-технического творчества и проектно-исследовательской деятельности;

– участие обучающихся, их родителей (законных представителей), педагогических работников в проектировании и развитии социальной среды образовательной организации.

ООП НОО учитывает следующие принципы:

1) принцип учёта ФГОС НОО: ООП НОО базируется на требованиях, предъявляемых ФГОС НОО к целям, содержанию, планируемым результатам и условиям обучения на уровне начального общего образования;

2) принцип учёта языка обучения: с учётом условий функционирования общеобразовательной организации ООП НОО характеризует право получения образования на родном языке из числа языков народов Российской Федерации и отражает механизмы реализации данного принципа в учебных планах, планах внеурочной деятельности;

3) принцип учёта ведущей деятельности обучающегося: программа обеспечивает конструирование учебного процесса в структуре учебной деятельности, предусматривает механизмы формирования всех компонентов учебной деятельности (мотив, цель, учебная задача, учебные операции, контроль и самоконтроль);

4) принцип индивидуализации обучения: программа предусматривает возможность и механизмы разработки индивидуальных программ и учебных планов для обучения детей с особыми способностями, потребностями и интересами с учетом мнения родителей (законных представителей) обучающегося;

5) принцип преемственности и перспективности: программа обеспечивает связь и динамику в формировании знаний, умений и способов деятельности, а также успешную адаптацию обучающихся к обучению по образовательным программам основного общего образования, единые подходы между их обучением и развитием на уровнях начального общего и основного общего образования;

6) принцип интеграции обучения и воспитания: программа предусматривает связь урочной и внеурочной деятельности, разработку мероприятий, направленных на обогащение знаний, воспитание чувств и познавательных интересов обучающихся, нравственно-ценностного отношения к действительности;

7) принцип здоровьесбережения: при организации образовательной деятельности не допускается использование технологий, которые могут нанести вред физическому и (или)

психическому здоровью обучающихся, приоритет использования здоровьесберегающих педагогических технологий.

Объём учебной нагрузки, организация учебных и внеурочных мероприятий должны соответствовать требованиям, предусмотренным санитарными правилами и нормами СанПиН 1.2.3685-21 «Гигиенические нормативы и требования к обеспечению безопасности и (или) безвредности для человека факторов среды обитания», утверждёнными постановлением Главного государственного санитарного врача Российской Федерации от 28 января 2021 г. № 2 (зарегистрировано Министерством юстиции Российской Федерации 29 января 2021 г., регистрационный № 62296), с изменениями, внесенными постановлением Главного государственного санитарного врача Российской Федерации от 30 декабря 2022 г. № 24 (зарегистрирован Министерством юстиции Российской Федерации 9 марта 2023 г., регистрационный № 72558), действующими до 1 марта 2027 г. (далее - Гигиенические нормативы), и санитарными правилами СП 2.4.3648-20 «Санитарно-эпидемиологические требования к организациям воспитания и обучения, отдыха и оздоровления детей и молодежи», утверждёнными постановлением Главного государственного санитарного врача Российской Федерации от 28 сентября 2020 г. № 28 (зарегистрировано Министерством юстиции Российской Федерации 18 декабря 2020 г., регистрационный № 61573), действующими до 1 января 2027 г. (далее - Санитарно-эпидемиологические требования).

ООП НОО учитывает возрастные и психологические особенности обучающихся. Наиболее адаптивным сроком освоения ООП НОО является четыре года. Общий объём аудиторной работы обучающихся за четыре учебных года не может составлять менее 2954 академических часов и более 3345 академических часов в соответствии с требованиями к организации образовательного процесса к учебной нагрузке при 5-дневной (или 6-дневной) учебной неделе, предусмотренными Гигиеническими нормативами и Санитарно-эпидемиологическими требованиями.

В целях удовлетворения образовательных потребностей и интересов обучающихся могут разрабатываться индивидуальные учебные планы, в том числе для ускоренного обучения, в пределах осваиваемой программы начального общего образования в порядке, установленном локальными нормативными актами общеобразовательной организации. При формировании индивидуальных учебных планов, в том числе для ускоренного обучения, объём дневной и недельной учебной нагрузки, организация учебных и внеурочных мероприятий, расписание занятий, объём домашних заданий должны соответствовать требованиям, предусмотренным Гигиеническими нормативами и Санитарно-эпидемиологическими требованиями.

1.2. Планируемые результаты освоения ООП НОО.

Планируемые результаты освоения ООП НОО соответствуют современным целям начального общего образования, представленным во ФГОС НОО как система личностных, метапредметных и предметных достижений обучающегося.

Личностные результаты освоения ООП НОО достигаются в единстве учебной и воспитательной деятельности общеобразовательной организации в соответствии с традиционными российскими социокультурными и духовно- нравственными ценностями, принятыми в обществе правилами и нормами поведения и способствуют процессам самопознания, самовоспитания и саморазвития, формирования внутренней позиции личности.

Метапредметные результаты характеризуют уровень сформированности познавательных, коммуникативных и регулятивных универсальных действий, которые обеспечивают успешность изучения учебных предметов, а также становление способности к самообразованию и саморазвитию. В результате освоения содержания ООП НОО обучающиеся овладевают рядом междисциплинарных понятий, а также различными знаково-символическими средствами, которые помогают обучающимся применять знания, как в типовых, так и в новых, нестандартных учебных ситуациях.

1.3. Система оценки достижения планируемых результатов освоения ООП НОО.

Основой объективной оценки соответствия установленным требованиям образовательной деятельности и подготовки обучающихся, освоивших ООП НОО, является ФГОС НОО независимо от формы получения начального общего образования и формы обучения. Таким образом, ФГОС НОО определяет основные требования к образовательным результатам обучающихся и средствам оценки их достижения.

Система оценки достижения планируемых результатов (далее - система оценки) является частью системы оценки и управления качеством образования в образовательной организации и служит основой при разработке образовательной организацией соответствующего локального нормативного акта.

Система оценки призвана способствовать поддержанию единства всей системы образования, обеспечению преемственности в системе непрерывного образования. Её основными функциями являются: ориентация образовательного процесса на достижение планируемых результатов освоения ООП НОО и обеспечение эффективной обратной связи, позволяющей осуществлять управление образовательным процессом.

Основными направлениями и целями оценочной деятельности в общеобразовательной организации являются:

- оценка образовательных достижений обучающихся на различных этапах обучения как основа их промежуточной и итоговой аттестации, а также основа процедур внутреннего мониторинга образовательной организации, мониторинговых исследований муниципального, регионального и федерального уровней;
- оценка результатов деятельности педагогических работников как основа аттестационных процедур;
- оценка результатов деятельности образовательной организации как основа аккредитационных процедур.

Основным объектом системы оценки, её содержательной и критериальной базой выступают требования ФГОС НОО, которые конкретизируются в планируемых результатах освоения обучающимися ООП НОО.

Система оценки включает процедуры внутренней и внешней оценки.

Внутренняя оценка включает:

- стартовую диагностику;
- текущую и тематическую оценки;
- итоговую оценку; промежуточную аттестацию;
- психолого-педагогическое наблюдение;
- внутренний мониторинг образовательных достижений обучающихся.

Внешняя оценка включает:

- независимую оценку качества подготовки обучающихся;
- итоговую аттестацию.

Портфолио обучающегося начальных классов (в т.ч. и электронное портфолио) представляет собой процедуру оценки динамики учебной и творческой активности обучающегося, направленности, широты или избирательности интересов, выраженности проявлений творческой инициативы. Портфолио обучающегося начальных классов в части подборки документов формируется в течение всех лет освоения ООП НОО при участии семьи обучающегося, под руководством учителя (классного руководителя). В состав портфолио могут включаться результаты, достигнутые обучающимся не только в ходе учебной деятельности, но и в иных формах активности: творческой, социальной, коммуникативной, физкультурно-оздоровительной, трудовой деятельности, протекающей как в рамках повседневной школьной практики, так и за ее пределами. В портфолио включаются как работы обучающегося (в том числе фотографии, видеоматериалы и т. п.), так и отзывы на эти работы (например, наградные листы, дипломы, сертификаты участия, рецензии и др.). Результаты, представленные в портфолио, используются при выработке рекомендаций по выбору индивидуальной образовательной траектории.

Портфолио – действенное средство для решения ряда важных педагогических задач, позволяющее:

- поддерживать высокую учебную мотивацию обучающихся;
- поощрять их активность и самостоятельность, расширять возможности обучения и самообучения;
- развивать навыки рефлексивной и оценочной (в том числе самооценочной) деятельности обучающихся;
- формировать умение учиться – ставить цели, планировать и организовывать собственную учебную деятельность.

Анализ, интерпретация и оценка отдельных составляющих портфолио в целом ведутся с позиций достижения планируемых результатов с учетом основных результатов начального общего образования, закрепленных в ФГОС НОО.

По результатам оценки, которая формируется на основе материалов портфолио, делаются выводы:

- о сформированности у обучающегося универсальных и предметных способов действий, а также опорной системы знаний, обеспечивающих ему возможность продолжения образования в основной школе;
- о сформированности основ умения учиться, понимаемой как способность к самоорганизации с целью постановки и решения учебно-познавательных и учебно-практических задач;
- об индивидуальном прогрессе в основных сферах развития личности: мотивационно-смысловой, познавательной, эмоциональной, волевой и саморегуляции.

Порядок формирования, структура, содержание портфолио, критерии оценки регламентируются локальным нормативным актом общеобразовательной организации.

Психолого-педагогическое наблюдение применяется для решения определенной педагогической задачи, касающейся одного ребенка или группы обучающихся, выявление особенностей продвижения ребенка по основным направлениям развития. Содержание и периодичность внутреннего мониторинга устанавливается решением педагогического совета общеобразовательной организации. Результаты внутреннего мониторинга являются основанием подготовки рекомендаций для текущей коррекции учебного процесса и его индивидуализации и (или) для повышения квалификации педагогического работника.

Независимая оценка качества подготовки обучающихся проводится по инициативе участников отношений в сфере образования в целях подготовки информации об уровне освоения обучающимися образовательной программы или ее частей, предоставления участникам отношений в сфере образования информации о качестве подготовки обучающихся.

На уровне начального общего образования оценка достижений обучающихся проводится в рамках текущего контроля успеваемости и промежуточной аттестации, итоговая аттестация выпускников, освоивших ООП НОО, на данном уровне не предусмотрена.

Способами фиксации уровня образовательных результатов являются:

- отметочное оценивание по балльной системе: «2» - неудовлетворительно - «3» - удовлетворительно - «4» - хорошо - «5» - отлично.
- уровневое оценивание – на основе уровневой шкалы «низкий – базовый – повышенный - высокий», соответствующей отметкам «2» - «3» - «4» - «5»;
- зачётная («зачёт», «незачёт») система оценивания как оценка усвоения учебного материала.
- целенаправленное наблюдение (фиксация проявляемых обучающимся действий и качеств по заданным параметрам);
- самооценка обучающегося по принятым формам (например, лист с вопросами по саморефлексии конкретной деятельности).

В соответствии с ФГОС НОО система оценки образовательной организации реализует системно-деятельностный, уровневый и комплексный подходы к оценке образовательных достижений.

Системно-деятельностный подход к оценке образовательных достижений обучающихся проявляется в оценке способности обучающихся к решению учебно-познавательных и учебно-практических задач, а также в оценке уровня функциональной грамотности обучающихся. Он обеспечивается содержанием и критериями оценки, в качестве которых выступают планируемые результаты обучения, выраженные в деятельностной форме.

Уровневый подход к оценке образовательных достижений обучающихся служит основой для организации индивидуальной работы с обучающимися. Он реализуется как по отношению к содержанию оценки, так и к представлению и интерпретации результатов измерений.

Уровневый подход к оценке образовательных достижений обучающихся реализуется за счёт фиксации различных уровней достижения обучающимися планируемых результатов. Достижение базового уровня свидетельствует о способности обучающихся решать типовые учебные задачи, целенаправленно отрабатываемые со всеми обучающимися в ходе учебного процесса, выступает достаточным для продолжения обучения и усвоения последующего учебного материала.

Комплексный подход к оценке образовательных достижений реализуется через:
оценку предметных и метапредметных результатов;

использование комплекса оценочных процедур как основы для оценки динамики индивидуальных образовательных достижений обучающихся и для итоговой оценки; использование контекстной информации (об особенностях обучающихся, условиях и процессе обучения и другие) для интерпретации полученных результатов в целях управления качеством образования;

использование разнообразных методов и форм оценки, взаимно дополняющих друг друга, в том числе оценок творческих работ, наблюдения;

использование форм работы, обеспечивающих возможность включения обучающихся в самостоятельную оценочную деятельность (самоанализ, самооценка, взаимооценка);

использование мониторинга динамических показателей освоения умений и знаний, в том числе формируемых с использованием информационно-коммуникационных (цифровых) технологий.

Целью оценки личностных достижений обучающихся является получение общего представления о воспитательной деятельности образовательной организации и её влиянии на коллектив обучающихся.

При оценке личностных результатов необходимо соблюдение этических норм и правил взаимодействия с обучающимся с учётом его индивидуально-психологических особенностей развития.

Личностные достижения обучающихся, освоивших ООП НОО, включают две группы результатов:

основы российской гражданской идентичности, ценностные установки и социально значимые качества личности;

готовность обучающихся к саморазвитию, мотивация к познанию и обучению, активное участие в социально значимой деятельности.

Учитывая особенности групп личностных результатов, учитель может осуществлять оценку только следующих качеств:

наличие и характеристика мотива познания и учения;

наличие умений принимать и удерживать учебную задачу, планировать учебные действия;

способность осуществлять самоконтроль и самооценку.

Диагностические задания, устанавливающие уровень этих качеств, целесообразно интегрировать с заданиями по оценке метапредметных регулятивных универсальных учебных действий.

Оценка метапредметных результатов осуществляется через оценку достижения планируемых результатов освоения ООП НОО, которые отражают совокупность познавательных, коммуникативных и регулятивных универсальных учебных действий.

Формирование метапредметных результатов обеспечивается комплексом освоения программ учебных предметов и внеурочной деятельности.

Оценка метапредметных результатов проводится с целью определения сформированности:

- познавательных универсальных учебных действий;
- коммуникативных универсальных учебных действий;
- регулятивных универсальных учебных действий.

Овладение познавательными универсальными учебными действиями предполагает формирование и оценку у обучающихся базовых логических действий, базовых исследовательских действий, умений работать с информацией.

Овладение базовыми логическими действиями обеспечивает формирование у обучающихся умений:

- сравнивать объекты, устанавливать основания для сравнения, устанавливать аналогии;
- объединять части объекта (объекты) по определённому признаку;
- определять существенный признак для классификации, классифицировать предложенные объекты;

находить закономерности и противоречия в рассматриваемых фактах, данных и наблюдениях на основе предложенного учителем алгоритма;

выявлять недостаток информации для решения учебной (практической) задачи на основе предложенного алгоритма;

устанавливать причинно-следственные связи в ситуациях, поддающихся непосредственному наблюдению или знакомых по опыту, делать выводы.

Овладение базовыми исследовательскими действиями обеспечивает формирование у обучающихся умений:

определять разрыв между реальным и желательным состоянием объекта (ситуации) на основе предложенных учителем вопросов;

с помощью учителя формулировать цель, планировать изменения объекта, ситуации; сравнивать несколько вариантов решения задачи, выбирать наиболее подходящий (на основе предложенных критериев);

проводить по предложенному плану опыт, несложное исследование по установлению особенностей объекта изучения и связей между объектами (часть - целое, причина - следствие);

формулировать выводы и подкреплять их доказательствами на основе результатов проведённого наблюдения (опыта, измерения, классификации, сравнения, исследования);

прогнозировать возможное развитие процессов, событий и их последствия в аналогичных или сходных ситуациях.

Работа с информацией как одно из познавательных универсальных учебных действий обеспечивает сформированность у обучающихся умений:

выбирать источник получения информации;

согласно заданному алгоритму находить в предложенном источнике информацию, представленную в явном виде;

распознавать достоверную и недостоверную информацию самостоятельно или на основании предложенного учителем способа её проверки;

соблюдать с помощью взрослых (педагогических работников, родителей (законных представителей) несовершеннолетних обучающихся) правила информационной безопасности при поиске в информационно-телекоммуникационной сети Интернет (далее - Интернет);

анализировать и создавать текстовую, видео-, графическую, звуковую информацию в соответствии с учебной задачей;

самостоятельно создавать схемы, таблицы для представления информации.

Овладение универсальными учебными коммуникативными действиями предполагает формирование и оценку у обучающихся таких групп умений, как общение и совместная деятельность.

Общение как одно из коммуникативных универсальных учебных действий обеспечивает сформированность у обучающихся умений:

воспринимать и формулировать суждения, выражать эмоции в соответствии с целями и условиями общения в знакомой среде;

проявлять уважительное отношение к собеседнику, соблюдать правила ведения диалога и дискуссии; признавать возможность существования разных точек зрения;

корректно и аргументированно высказывать своё мнение;

строить речевое высказывание в соответствии с поставленной задачей;

создавать устные и письменные тексты (описание, рассуждение, повествование);

подготавливать небольшие публичные выступления;

подбирать иллюстративный материал (рисунки, фото, плакаты) к тексту выступления.

Совместная деятельность как одно из коммуникативных универсальных учебных действий обеспечивает сформированность у обучающихся умений:

формулировать краткосрочные и долгосрочные цели (индивидуальные с учётом участия в коллективных задачах) в стандартной (типовой) ситуации на основе предложенного формата планирования, распределения промежуточных шагов и сроков;

принимать цель совместной деятельности, коллективно строить действия по её достижению: распределять роли, договариваться, обсуждать процесс и результат совместной работы; проявлять готовность руководить, выполнять поручения, подчиняться;

ответственно выполнять свою часть работы;

оценивать свой вклад в общий результат;

выполнять совместные проектные задания с использованием предложенных образцов.

Овладение регулятивными универсальными учебными действиями согласно ФГОС НОО предполагает формирование и оценку у обучающихся умений самоорганизации (планировать действия по решению учебной задачи для получения результата, выстраивать последовательность выбранных действий) и самоконтроля (устанавливать причины успеха (неудач) в учебной деятельности, корректировать свои учебные действия для преодоления ошибок).

Оценка достижения метапредметных результатов осуществляется как учителем в ходе текущей и промежуточной оценки по учебному предмету, так и администрацией образовательной организации в ходе мониторинга. В текущем учебном процессе отслеживается способность обучающихся разрешать учебные ситуации и выполнять учебные задачи, требующие владения познавательными, коммуникативными и регулятивными действиями, реализуемыми в предметном преподавании.

В ходе мониторинга проводится оценка сформированности универсальных учебных действий. Содержание и периодичность мониторинга устанавливаются решением педагогического совета образовательной организации. Инструментарий для оценки сформированности универсальных учебных действий строится на межпредметной основе и может включать диагностические материалы по оценке функциональной грамотности, сформированности регулятивных, коммуникативных и познавательных учебных действий.

Предметные результаты освоения ООП НОО с учетом специфики содержания предметных областей, включающих конкретные учебные предметы, ориентированы на применение знаний, умений и навыков обучающимися в учебных ситуациях и реальных жизненных условиях, а также на успешное обучение.

Оценка предметных результатов освоения ООП НОО осуществляется через оценку достижения обучающимися планируемых результатов по отдельным учебным предметам.

Основным предметом оценки результатов освоения ООП НОО в соответствии с требованиями ФГОС НОО является способность к решению учебно-познавательных и учебно-практических задач, основанных на изучаемом учебном материале и способах действий, в том числе метапредметных (познавательных, регулятивных, коммуникативных) действий.

Оценка предметных результатов освоения ООП НОО осуществляется учителем в ходе процедур текущего, тематического, промежуточного и итогового контроля.

Особенности оценки предметных результатов по отдельному учебному предмету фиксируются в приложении к ООП НОО.

Описание оценки предметных результатов по отдельному учебному предмету должно включать:

список итоговых планируемых результатов с указанием этапов их формирования и способов оценки (например, текущая (тематическая); устно (письменно), практика); требования к выставлению отметок за промежуточную аттестацию (при необходимости - с учётом степени значимости отметок за отдельные оценочные процедуры); график контрольных мероприятий.

Стартовая диагностика проводится администрацией общеобразовательной организации с целью оценки готовности к обучению на уровне начального общего образования.

Стартовая диагностика проводится в начале 1 класса и выступает как основа (точка отсчёта) для оценки динамики образовательных достижений обучающихся. Объектом оценки в рамках стартовой диагностики является сформированность предпосылок учебной деятельности, готовность к овладению чтением, грамотой и счётом.

Стартовая диагностика может проводиться педагогическими работниками с целью оценки готовности к изучению отдельных учебных предметов (разделов). Результаты стартовой диагностики являются основанием для корректировки учебных программ и индивидуализации учебного процесса.

Текущая оценка направлена на оценку индивидуального продвижения обучающегося в освоении программы учебного предмета.

Текущая оценка может быть формирующей (поддерживающей и направляющей усилия обучающегося, включающей его в самостоятельную оценочную деятельность) и диагностической, способствующей выявлению и осознанию учителем и обучающимся существующих проблем в обучении.

Объектом текущей оценки являются тематические планируемые результаты, этапы освоения которых зафиксированы в тематическом планировании по учебному предмету.

В текущей оценке используются различные формы и методы с учетом особенностей учебного предмета.

В зависимости от особенностей предмета проверки (оценки), предполагаемого способа выполнения работы и представления ее результатов рабочие программы учебных предметов могут предусматривать стандартизированные устные и письменные работы, проекты, практические (в том числе исследовательские) и творческие работы; использование форм работы, обеспечивающие возможность включения обучающихся в самостоятельную оценочную деятельность (самоанализ, самооценка, взаимооценка); рефлексия, листы продвижения, использование мониторинга динамических показателей освоения умений и знаний, в том числе формируемых с использованием информационно-коммуникационных (цифровых) технологий.

Текущая оценка в 1 классе в течение учебного года осуществляется без фиксации достижений обучающихся в виде отметок по балльной системе, допустимо использовать только положительную и не различаемую по уровням фиксацию (критериальное оценивание). Текущая оценка в 1-м классе осуществляется посредством ежедневной проверки полноты и качества, выполненных ими работ, завершающейся дачей необходимых индивидуальных рекомендаций обучающимся и (или) их родителям (законным представителям) по достижению планируемых образовательных результатов согласно ООП НОО. Допускается словесная объяснительная оценка.

Возможно использование таких форм, как: встроенное педагогическое наблюдение; условные шкалы; «листы индивидуальных достижений»; графики и таблицы для отслеживания динамики учебных достижений ребенка. Результат продвижения первоклассников в развитии определяется на основе анализа их продуктивной деятельности: поделок, рисунков, уровня формирования учебных навыков, речи.

Тематическая оценка направлена на оценку уровня достижения обучающимися тематических планируемых результатов по учебному предмету. Результаты текущей оценки являются основой для индивидуализации учебного процесса.

Освоение образовательной программы, в том числе отдельной части или всего объема учебного предмета, курса, дисциплины (модуля) образовательной программы, сопровождается промежуточной аттестацией обучающихся, проводимой в формах, определенных учебным планом и в порядке, установленных в локальном нормативном акте общеобразовательной организации.

Промежуточная аттестация обучающихся проводится, начиная со 2 класса, в конце учебного года (годовая промежуточная аттестация) по каждому изучаемому учебному предмету. Промежуточная аттестация обучающихся является обязательно для всех обучающихся.

Промежуточная оценка, фиксирующая достижение предметных планируемых результатов и универсальных учебных действий на уровне не ниже базового, является основанием для перевода в следующий класс.

Формы, периодичность и порядок контроля текущей успеваемости и промежуточной аттестации обучающихся регулируются локальным нормативным актом общеобразовательной организации.

Промежуточная оценка, фиксирующая достижение предметных планируемых результатов и универсальных учебных действий, является основанием для перевода обучающихся в следующий класс.

Итоговая оценка является процедурой внутренней оценки образовательной организации и складывается из результатов накопленной оценки и итоговой работы по предмету.

Предметом итоговой оценки является способность обучающихся решать учебно-познавательные и учебно-практические задачи, построенные на основном содержании предмета с учетом формируемых метапредметных действий. Достигнутые образовательные результаты обучающегося на уровне начального общего образования являются основой характеристики ученика и рекомендаций по выстраиванию его дальнейшей образовательной траектории.

2. Содержательный раздел

2.1. Рабочие программы учебных предметов, учебных курсов.

«Русский язык»

Федеральная рабочая программа по учебному предмету «Русский язык» (предметная область «Русский язык и литературное чтение») (далее соответственно - программа по русскому языку, русский язык) включает пояснительную записку, содержание обучения, планируемые результаты освоения программы по русскому языку.

Пояснительная записка отражает общие цели и задачи изучения русского языка, характеристику психологических предпосылок к его изучению обучающимися; место в структуре учебного плана, а также подходы к отбору содержания, к определению планируемых результатов и к структуре тематического планирования.

Содержание обучения раскрывает содержательные линии, которые предлагаются для изучения в каждом классе на уровне начального общего образования. Содержание обучения в каждом классе завершается перечнем универсальных учебных действий – познавательных, коммуникативных и регулятивных, которые возможно формировать средствами русского языка с учётом возрастных особенностей обучающихся на уровне начального общего образования.

Планируемые результаты освоения программы по русскому языку включают личностные, метапредметные результаты за весь период обучения на уровне начального общего образования, а также предметные достижения обучающегося за каждый год обучения.

Рабочая программа учебного предмета «Русский язык» (предметная область «Русский язык и литературное чтение») на уровне начального общего образования составлена на основе Требований к результатам освоения программы начального общего образования Федерального государственного образовательного стандарта начального общего образования (далее – ФГОС НОО), Федеральной образовательной программы начального общего образования (далее – ФОП НОО), Федеральной рабочей программы по учебному предмету «Русский язык» (далее – ФРП

«Русский язык»), а также ориентирована на целевые приоритеты, сформулированные в федеральной рабочей программе воспитания.

На уровне начального общего образования изучение русского языка имеет особое значение в развитии обучающегося. Приобретённые знания, опыт выполнения предметных и универсальных учебных действий на материале русского языка станут фундаментом обучения на уровне основного общего образования, а также будут востребованы в жизни.

Русский язык как средство познания действительности обеспечивает развитие интеллектуальных и творческих способностей обучающихся, формирует умения извлекать и анализировать информацию из различных текстов, навыки самостоятельной учебной деятельности. Изучение русского языка является основой всего процесса обучения на уровне начального общего образования, успехи в изучении этого предмета во многом определяют результаты обучающихся по другим учебным предметам.

Русский язык обладает значительным потенциалом в развитии функциональной грамотности обучающихся, особенно таких её компонентов, как языковая, коммуникативная, читательская, общекультурная и социальная грамотность.

Первичное знакомство с системой русского языка, богатством его выразительных возможностей, развитие умения правильно и эффективно использовать русский язык в различных сферах и ситуациях общения способствуют успешной социализации обучающегося. Русский язык, выполняя свои базовые функции общения и выражения мысли, обеспечивает межличностное и социальное взаимодействие, способствует формированию самосознания и мировоззрения личности, является важнейшим средством хранения и передачи информации, культурных традиций, истории русского народа и других народов России. Свободное владение языком, умение выбирать нужные языковые средства во многом определяют возможность адекватного самовыражения взглядов, мыслей, чувств, проявления себя в различных жизненно важных для человека областях.

Изучение русского языка обладает огромным потенциалом присвоения традиционных социокультурных и духовно-нравственных ценностей, принятых в обществе правил и норм поведения, в том числе речевого, что способствует формированию внутренней позиции личности. Личностные достижения обучающегося непосредственно связаны с осознанием языка как явления национальной культуры, пониманием связи языка и мировоззрения народа. Значимыми личностными результатами являются развитие устойчивого познавательного интереса к изучению русского языка, формирование ответственности за сохранение чистоты русского языка.

Изучение русского языка направлено на достижение следующих целей:

1) приобретение обучающимися первоначальных представлений о многообразии языков и культур на территории Российской Федерации, о языке как одной из главных духовно-нравственных ценностей народа; понимание роли языка как основного средства общения; осознание значения русского языка как государственного языка Российской Федерации; понимание роли русского языка как языка межнационального общения; осознание правильной устной и письменной речи как показателя общей культуры человека;

2) овладение основными видами речевой деятельности на основе первоначальных представлений о нормах современного русского литературного языка: аудирование, говорение, чтение, письмо;

3) овладение первоначальными научными представлениями о системе русского языка: фонетика, графика, лексика, морфемика, морфология и синтаксис; об основных единицах языка, их признаках и особенностях употребления в речи; использование в речевой деятельности норм современного русского литературного языка (орфоэпических, лексических, грамматических, орфографических, пунктуационных) и речевого этикета;

4) использование в речевой деятельности норм современного русского литературного языка (орфоэпических, лексических, грамматических, орфографических, пунктуационных) и речевого этикета;

5) развитие функциональной грамотности, готовности к успешному взаимодействию с изменяющимся миром и дальнейшему успешному образованию.

Центральной идеей конструирования содержания и планируемых результатов обучения русскому языку является признание равной значимости работы по изучению системы языка и работы по совершенствованию речи обучающихся. Языковой материал призван сформировать первоначальные представления о структуре русского языка, способствовать усвоению норм русского литературного языка, орфографических и пунктуационных правил.

Развитие устной и письменной речи обучающихся направлено на решение практической задачи развития всех видов речевой деятельности, отработку навыков использования усвоенных норм русского литературного языка, речевых норм и правил речевого этикета в процессе устного и письменного общения.

Ряд задач по совершенствованию речевой деятельности решаются совместно с учебным предметом «Литературное чтение».

Общее число часов, отведённых на изучение «Русского языка», – 675 (5 часов в неделю в каждом классе): в 1 классе – 165 ч, во 2–4 классах – по 170 ч.

Содержание учебного предмета

1 класс

Обучение грамоте[1]

Развитие речи

Составление небольших рассказов на основе собственных игр, занятий.

Слово и предложение

Различение слова и предложения. Работа с предложением: выделение слов, изменение их порядка.

Восприятие слова как объекта изучения, материала для анализа. Наблюдение над значением слова. Выявление слов, значение которых требует уточнения.

Фонетика

Звуки речи. Единство звукового состава слова и его значения. Звуковой анализ слова, работа со звуковыми моделями: построение модели звукового состава слова, подбор слов, соответствующих заданной модели. Различение гласных и согласных звуков, гласных ударных и безударных, согласных твёрдых и мягких, звонких и глухих. Определение места ударения. Слог как минимальная произносительная единица. Количество слогов в слове. Ударный слог.

Графика[2]

Различение звука и буквы: буква как знак звука. Слоговой принцип русской графики. Буквы гласных как показатель твёрдости — мягкости согласных звуков. Функции букв е, ё, ю, я. Мягкий знак как показатель мягкости предшествующего согласного звука в конце слова. Последовательность букв в русском алфавите.

Письмо

Ориентация на пространстве листа в тетради и на пространстве классной доски. Гигиенические требования, которые необходимо соблюдать во время письма.

Начертание письменных прописных и строчных букв. Письмо разборчивым, аккуратным почерком. Понимание функции небуквенных графических средств: пробела между словами, знака переноса. Письмо под диктовку слов и предложений, написание которых не расходится с их произношением. Приёмы и последовательность правильного списывания текста.

Орфография и пунктуация[3]

Правила правописания и их применение: раздельное написание слов; обозначение гласных после шипящих в сочетаниях жи, ши (в положении под ударением), ча, ща, чу, шу;

прописная буква в начале предложения, в именах собственных (имена людей, клички животных); перенос по слогам слов без стечения согласных; знаки препинания в конце предложения.

СИСТЕМАТИЧЕСКИЙ КУРС

Общие сведения о языке

Язык как основное средство человеческого общения. Цели и ситуации общения.

Фонетика

Звуки речи. Гласные и согласные звуки, их различение. Ударение в слове. Гласные ударные и безударные. Твёрдые и мягкие согласные звуки, их различение. Звонкие и глухие согласные звуки, их различение. Согласный звук [й'] и гласный звук [и]. Шипящие [ж], [ш], [ч'], [щ'].

Слог. Количество слогов в слове. Ударный слог. Деление слов на слоги (простые случаи, без стечения согласных).

Графика

Звук и буква. Различение звуков и букв. Обозначение на письме твёрдости согласных звуков буквами а, о, у, ы, э; слова с буквой э. Обозначение на письме мягкости согласных звуков буквами е, ё, ю, я, и. Функции букв е, ё, ю, я. Мягкий знак как показатель мягкости предшествующего согласного звука в конце слова.

Установление соотношения звукового и буквенного состава слова в словах типа стол, конь.

Небуквенные графические средства: пробел между словами, знак переноса.

Русский алфавит: правильное название букв, их последовательность. Использование алфавита для упорядочения списка слов.

Орфоэпия[4]

Произношение звуков и сочетаний звуков, ударение в словах в соответствии с нормами современного русского литературного языка (на ограниченном перечне слов, отрабатываемом в учебнике).

Лексика

Слово как единица языка (ознакомление).

Слово как название предмета, признака предмета, действия предмета (ознакомление).

Выявление слов, значение которых требует уточнения.

Синтаксис

Предложение как единица языка (ознакомление).

Слово, предложение (наблюдение над сходством и различием). Установление связи слов в предложении при помощи смысловых вопросов.

Восстановление деформированных предложений. Составление предложений из набора форм слов.

Орфография и пунктуация

Правила правописания и их применение:

раздельное написание слов в предложении;

прописная буква в начале предложения и в именах собственных: в именах и фамилиях людей, кличках животных;

перенос слов (без учёта морфемного членения слова);

гласные после шипящих в сочетаниях жи, ши (в положении под ударением), ча, ша, чу, щу;

сочетания чк, чн;

слова с непроверяемыми гласными и согласными (перечень слов в орфографическом словаре учебника);

знаки препинания в конце предложения: точка, вопросительный и восклицательный знаки.

Алгоритм списывания текста.

Развитие речи

Речь как основная форма общения между людьми. Текст как единица речи (ознакомление).

Ситуация общения: цель общения, с кем и где происходит общение. Ситуации устного общения (чтение диалогов по ролям, просмотр видеоматериалов, прослушивание аудиозаписи).

Нормы речевого этикета в ситуациях учебного и бытового общения (приветствие, прощание, извинение, благодарность, обращение с просьбой).

Составление небольших рассказов на основе наблюдений.

2 КЛАСС

Общие сведения о языке

Язык как основное средство человеческого общения и явление национальной культуры. Первоначальные представления о многообразии языкового пространства России и мира. Методы познания языка: наблюдение, анализ.

Фонетика и графика

Смыслоразличительная функция звуков; различение звуков и букв; различение ударных и безударных гласных звуков, согласного звука [й'] и гласного звука [и], твёрдых и мягких согласных звуков, звонких и глухих согласных звуков; шипящие согласные звуки [ж], [ш], [ч'], [щ']; обозначение на письме твёрдости и мягкости согласных звуков, функции букв е, ё, ю, я (повторение изученного в 1 классе).

Парные и непарные по твёрдости - мягкости согласные звуки.

Парные и непарные по звонкости - глухости согласные звуки.

Качественная характеристика звука: гласный - согласный; гласный ударный - безударный; согласный твёрдый - мягкий, парный - непарный; согласный звонкий - глухой, парный - непарный.

Функции ь: показатель мягкости предшествующего согласного в конце и в середине слова; разделительный. Использование на письме разделительных ь и ы.

Соотношение звукового и буквенного состава в словах с буквами е, ё, ю, я (в начале слова и после гласных).

Деление слов на слоги (в том числе при стечении согласных).

Использование знания алфавита при работе со словарями.

Небуквенные графические средства: пробел между словами, знак переноса, абзац (красная строка), пунктуационные знаки (в пределах изученного).

Орфоэпия[4]

Произношение звуков и сочетаний звуков, ударение в словах в соответствии с нормами современного русского литературного языка (на ограниченном перечне слов, отрабатываемом в учебнике). Использование отработанного перечня слов (орфоэпического словаря учебника) для решения практических задач.

Лексика

Слово как единство звучания и значения. Лексическое значение слова (общее представление). Выявление слов, значение которых требует уточнения. Определение значения слова по тексту или уточнение значения с помощью толкового словаря.

Однозначные и многозначные слова (простые случаи, наблюдение).

Наблюдение за использованием в речи синонимов, антонимов.

Состав слова (морфемика)

Корень как обязательная часть слова. Однокоренные (родственные) слова. Признаки однокоренных (родственных) слов. Различение однокоренных слов и синонимов, однокоренных слов и слов с омонимичными корнями. Выделение в словах корня (простые случаи).

Окончание как изменяемая часть слова. Изменение формы слова с помощью окончания. Различение изменяемых и неизменяемых слов.

Суффикс как часть слова (наблюдение). Приставка как часть слова (наблюдение).

Морфология

Имя существительное (ознакомление): общее значение, вопросы («кто?», «что?»), употребление в речи.

Глагол (ознакомление): общее значение, вопросы («что делать?», «что сделать?» и другие), употребление в речи.

Имя прилагательное (ознакомление): общее значение, вопросы («какой?», «какая?», «какое?», «какие?»), употребление в речи.

Предлог. Отличие предлогов от приставок. Наиболее распространённые предлоги: в, на, из, без, над, до, у, о, об и другое.

Синтаксис

Порядок слов в предложении; связь слов в предложении (повторение).

Предложение как единица языка. Предложение и слово. Отличие предложения от слова. Наблюдение за выделением в устной речи одного из слов предложения (логическое ударение).

Виды предложений по цели высказывания: повествовательные, вопросительные, побудительные предложения.

Виды предложений по эмоциональной окраске (по интонации): восклицательные и невосклицательные предложения.

Орфография и пунктуация

Прописная буква в начале предложения и в именах собственных (имена и фамилии людей, клички животных); знаки препинания в конце предложения; перенос слов со строки на строку (без учёта морфемного членения слова); гласные после шипящих в сочетаниях жи, ши (в положении под ударением), ча, ща, чу, щу; сочетания чк, чн (повторение правил правописания, изученных в 1 классе).

Орфографическая зоркость как осознание места возможного возникновения орфографической ошибки. Понятие орфограммы. Различные способы решения орфографической задачи в зависимости от места орфограммы в слове. Использование орфографического словаря учебника для определения (уточнения) написания слова. Контроль и самоконтроль при проверке собственных и предложенных текстов.

Правила правописания и их применение:

разделительный мягкий знак;

сочетания чт, щн, нч;

проверяемые безударные гласные в корне слова;

парные звонкие и глухие согласные в корне слова;

непроверяемые гласные и согласные (перечень слов в орфографическом словаре учебника);

прописная буква в именах собственных: имена, фамилии, отчества людей, клички животных, географические названия;

раздельное написание предлогов с именами существительными.

Развитие речи

Выбор языковых средств в соответствии с целями и условиями устного общения для эффективного решения коммуникативной задачи (для ответа на заданный вопрос, для выражения собственного мнения). Умение вести разговор (начать, поддержать, закончить разговор, привлечь внимание и другое). Практическое овладение диалогической формой речи. Соблюдение норм речевого этикета и орфоэпических норм в ситуациях учебного и бытового общения. Умение договариваться и приходить к общему решению в совместной деятельности при проведении парной и групповой работы.

Составление устного рассказа по репродукции картины. Составление устного рассказа с опорой на личные наблюдения и на вопросы.

Текст. Признаки текста: смысловое единство предложений в тексте; последовательность предложений в тексте; выражение в тексте законченной мысли. Тема текста. Основная мысль. Заглавие текста. Подбор заголовков к предложенным текстам. Последовательность частей текста (абзацев). Корректирование текстов с нарушенным порядком предложений и абзацев.

Типы текстов: описание, повествование, рассуждение, их особенности (первичное ознакомление).

Поздравление и поздравительная открытка.

Понимание текста: развитие умения формулировать простые выводы на основе информации, содержащейся в тексте. Выразительное чтение текста вслух с соблюдением правильной интонации.

Подробное изложение повествовательного текста объёмом 30-45 слов с опорой на вопросы.

3 КЛАСС

Сведения о русском языке

Русский язык как государственный язык Российской Федерации. Методы познания языка: наблюдение, анализ, лингвистический эксперимент.

Фонетика и графика

Звуки русского языка: гласный (согласный); гласный ударный (безударный); согласный твёрдый (мягкий), парный (непарный); согласный глухой (звонкий), парный (непарный); функции разделительных мягкого и твёрдого знаков, условия использования на письме разделительных мягкого и твёрдого знаков (повторение изученного).

Соотношение звукового и буквенного состава в словах с разделительными ь и ъ, в словах с непроизносимыми согласными.

Использование алфавита при работе со словарями, справочниками, каталогами.

Орфоэпия[4]

Нормы произношения звуков и сочетаний звуков; ударение в словах в соответствии с нормами современного русского литературного языка (на ограниченном перечне слов, отрабатываемом в учебнике).

Использование орфоэпического словаря для решения практических задач.

Лексика

Повторение: лексическое значение слова.

Прямое и переносное значение слова (ознакомление). Устаревшие слова (ознакомление).

Состав слова (морфемика)

Корень как обязательная часть слова; однокоренные (родственные) слова; признаки однокоренных (родственных) слов; различение однокоренных слов и синонимов, однокоренных слов и слов с омонимичными корнями; выделение в словах корня (простые случаи); окончание как изменяемая часть слова (повторение изученного).

Однокоренные слова и формы одного и того же слова. Корень, приставка, суффикс - значимые части слова. Нулевое окончание (ознакомление). Выделение в словах с однозначно выделяемыми морфемами окончания, корня, приставки, суффикса.

Морфология

Части речи.

Имя существительное: общее значение, вопросы, употребление в речи. Имена существительные единственного и множественного числа. Имена существительные мужского, женского и среднего рода. Падеж имён существительных. Определение падежа, в котором употреблено имя существительное. Изменение имён существительных по падежам и числам (склонение). Имена существительные 1, 2, 3-го склонения. Имена существительные одушевлённые и неодушевлённые.

Имя прилагательное: общее значение, вопросы, употребление в речи. Зависимость формы имени прилагательного от формы имени существительного. Изменение имён прилагательных по родам, числам и падежам (кроме имён прилагательных на -ий, -ов, -ин). Склонение имён прилагательных.

Местоимение (общее представление). Личные местоимения, их употребление в речи. Использование личных местоимений для устранения неоправданных повторов в тексте.

Глагол: общее значение, вопросы, употребление в речи. Неопределённая форма глагола. Настоящее, будущее, прошедшее время глаголов. Изменение глаголов по временам, числам. Род глаголов в прошедшем времени.

Частица не, её значение.

Синтаксис

Предложение. Установление при помощи смысловых (синтаксических) вопросов связи между словами в предложении. Главные члены предложения - подлежащее и сказуемое. Второстепенные члены предложения (без деления на виды). Предложения распространённые и нераспространённые.

Наблюдение за однородными членами предложения с союзами и, а, но и без союзов.

Орфография и пунктуация

Орфографическая зоркость как осознание места возможного возникновения орфографической ошибки, различные способы решения орфографической задачи в зависимости от места орфограммы в слове; контроль и самоконтроль при проверке собственных и предложенных текстов (повторение и применение на новом орфографическом материале).

Использование орфографического словаря для определения (уточнения) написания слова.

Правила правописания и их применение:

разделительный твёрдый знак;

непроизносимые согласные в корне слова;

мягкий знак после шипящих на конце имён существительных;

безударные гласные в падежных окончаниях имён существительных (на уровне наблюдения);

безударные гласные в падежных окончаниях имён прилагательных (на уровне наблюдения);

раздельное написание предлогов с личными местоимениями;

непроверяемые гласные и согласные (перечень слов в орфографическом словаре учебника);

раздельное написание частицы не с глаголами.

Развитие речи

Нормы речевого этикета: устное и письменное приглашение, просьба, извинение, благодарность, отказ и другое. Соблюдение норм речевого этикета и орфоэпических норм в ситуациях учебного и бытового общения. Речевые средства, помогающие: формулировать и

аргументировать собственное мнение в диалоге и дискуссии; договариваться и приходить к общему решению в совместной деятельности; контролировать (устно координировать) действия при проведении парной и групповой работы.

Особенности речевого этикета в условиях общения с людьми, плохо владеющими русским языком.

Повторение и продолжение работы с текстом, начатой во 2 классе: признаки текста, тема текста, основная мысль текста, заголовок, редактирование текстов с нарушенным порядком предложений и абзацев.

План текста. Составление плана текста, написание текста по заданному плану. Связь предложений в тексте с помощью личных местоимений, синонимов, союзов и, а, но. Ключевые слова в тексте.

Определение типов текстов (повествование, описание, рассуждение) и создание собственных текстов заданного типа.

Жанр письма, объявления.

Изложение текста по коллективно или самостоятельно составленному плану.

Изучающее чтение. Функции ознакомительного чтения, ситуации применения.

4 КЛАСС

Сведения о русском языке

Русский язык как язык межнационального общения. Различные методы познания языка: наблюдение, анализ, лингвистический эксперимент, мини-исследование, проект.

Фонетика и графика

Характеристика, сравнение, классификация звуков вне слова и в слове по заданным параметрам. Звуко-буквенный разбор слова (по отработанному алгоритму).

Орфоэпия[4]

Правильная интонация в процессе говорения и чтения. Нормы произношения звуков и сочетаний звуков; ударение в словах в соответствии с нормами современного русского литературного языка (на ограниченном перечне слов, отрабатываемом в учебнике).

Использование орфоэпических словарей русского языка при определении правильного произношения слов.

Лексика

Повторение и продолжение работы: наблюдение за использованием в речи синонимов, антонимов, устаревших слов (простые случаи).

Наблюдение за использованием в речи фразеологизмов (простые случаи).

Состав слова (морфемика)

Состав изменяемых слов, выделение в словах с однозначно выделяемыми морфемами окончания, корня, приставки, суффикса (повторение изученного).

Основа слова.

Состав неизменяемых слов (ознакомление).

Значение наиболее употребляемых суффиксов изученных частей речи (ознакомление).

Морфология

Части речи самостоятельные и служебные.

Имя существительное. Склонение имён существительных (кроме существительных на -мя, -ий, -ие, -ия; на -ья типа гостья, на -ье типа ожерелье во множественном числе; а также кроме собственных имён существительных на -ов, -ин, -ий); имена существительные 1, 2, 3-го склонения (повторение изученного). Несклоняемые имена существительные (ознакомление).

Имя прилагательное. Зависимость формы имени прилагательного от формы имени существительного (повторение). Склонение имён прилагательных во множественном числе.

Местоимение. Личные местоимения (повторение). Личные местоимения 1-го и 3-го лица единственного и множественного числа; склонение личных местоимений.

Глагол. Изменение глаголов по лицам и числам в настоящем и будущем времени (спряжение). I и II спряжение глаголов. Способы определения I и II спряжения глаголов.

Наречие (общее представление). Значение, вопросы, употребление в речи.

Предлог. Отличие предлогов от приставок (повторение).

Союз; союзы и, а, но в простых и сложных предложениях.

Частица не, её значение (повторение).

Синтаксис

Слово, сочетание слов (словосочетание) и предложение, осознание их сходства и различий; виды предложений по цели высказывания (повествовательные, вопросительные и побудительные); виды предложений по эмоциональной окраске (восклицательные и невосклицательные); связь между словами в словосочетании и предложении (при помощи смысловых вопросов); распространённые и нераспространённые предложения (повторение изученного).

Предложения с однородными членами: без союзов, с союзами а, но, с одиночным союзом и. Интонация перечисления в предложениях с однородными членами.

Простое и сложное предложение (ознакомление). Сложные предложения: сложносочинённые с союзами и, а, но; бессоюзные сложные предложения (без называния терминов).

Орфография и пунктуация

Повторение правил правописания, изученных в 1, 2, 3 классах. Орфографическая зоркость как осознание места возможного возникновения орфографической ошибки; различные способы решения орфографической задачи в зависимости от места орфограммы в слове; контроль при проверке собственных и предложенных текстов (повторение и применение на новом орфографическом материале).

Использование орфографического словаря для определения (уточнения) написания слова.

Правила правописания и их применение:

безударные падежные окончания имён существительных (кроме существительных на -мя, -ий, -ие, -ия, на -ья типа гостья, на -ье типа ожерелье во множественном числе, а также кроме собственных имён существительных на -ов, -ин, -ий);

безударные падежные окончания имён прилагательных;

мягкий знак после шипящих на конце глаголов в форме 2-го лица единственного числа;

наличие или отсутствие мягкого знака в глаголах на -ться и -тся;

безударные личные окончания глаголов;

знаки препинания в предложениях с однородными членами, соединёнными союзами и, а, но и без союзов.

Знаки препинания в сложном предложении, состоящем из двух простых (наблюдение).

Знаки препинания в предложении с прямой речью после слов автора (наблюдение).

Развитие речи

Повторение и продолжение работы, начатой в предыдущих классах: ситуации устного и письменного общения (письмо, поздравительная открытка, объявление и другое); диалог; монолог; отражение темы текста или основной мысли в заголовке.

Корректирование текстов (заданных и собственных) с учётом точности, правильности, богатства и выразительности письменной речи.

Изложение (подробный устный и письменный пересказ текста; выборочный устный пересказ текста).

Сочинение как вид письменной работы.

Изучающее чтение. Поиск информации, заданной в тексте в явном виде. Формулирование простых выводов на основе информации, содержащейся в тексте. Интерпретация и обобщение содержащейся в тексте информации. Ознакомительное чтение в соответствии с поставленной задачей.

[1] В данной рабочей программе отражено только то содержание периода «Обучение грамоте» из Федеральной рабочей программы «Русский язык», которое прописывается в предмете «Русский язык», остальное содержание прописывается в рабочей программе предмета «Литературное чтение».

[2] Раздел «Графика» изучается параллельно с разделом «Чтение», поэтому на этот раздел отдельные часы не предусмотрены

[3] Раздел «Орфография и пунктуация» в период «Обучения грамоте» изучается параллельно с разделом «Письмо», поэтому на этот раздел отдельные часы не предусмотрены

[4] Программное содержание раздела «Орфоэпия» изучается во всех разделах курса, поэтому на этот раздел отдельные часы не предусмотрены.

«Литературное чтение»

Федеральная рабочая программа по учебному предмету «Литературное чтение» (предметная область «Русский язык и литературное чтение») включает пояснительную записку, содержание обучения, планируемые результаты освоения программы по литературному чтению.

Пояснительная записка отражает общие цели и задачи изучения литературного чтения, место в структуре учебного плана, а также подходы к отбору содержания и планируемым результатам.

Содержание обучения представлено тематическими блоками, которые предлагаются для обязательного изучения в каждом классе на уровне начального общего образования. Содержание обучения в каждом классе завершается перечнем универсальных учебных действий (познавательных, коммуникативных, регулятивных), которые возможно формировать средствами литературного чтения с учётом возрастных особенностей обучающихся.

Планируемые результаты освоения программы по литературному чтению включают личностные, метапредметные результаты за период обучения, а также предметные достижения за каждый год обучения на уровне начального общего образования.

Программа по литературному чтению на уровне начального общего образования составлена на основе требований к результатам освоения программы начального общего образования ФГОС НОО, а также ориентирована на целевые приоритеты духовно-нравственного развития, воспитания и социализации обучающихся, сформулированные в федеральной рабочей программе воспитания.

Литературное чтение – один из ведущих учебных предметов уровня начального общего образования, который обеспечивает, наряду с достижением предметных результатов, становление базового умения, необходимого для успешного изучения других предметов и дальнейшего обучения, читательской грамотности и закладывает основы интеллектуального, речевого, эмоционального, духовно-нравственного развития обучающихся.

Литературное чтение призвано ввести обучающегося в мир художественной литературы, обеспечить формирование навыков смыслового чтения, способов и приёмов работы с различными видами текстов и книгой, знакомство с детской литературой и с учётом этого направлен на общее и литературное развитие обучающегося, реализацию творческих способностей обучающегося, а также на обеспечение преемственности в изучении систематического курса литературы.

Приоритетная цель обучения литературному чтению – становление грамотного читателя, мотивированного к использованию читательской деятельности как средства самообразования и саморазвития, осознающего роль чтения в успешности обучения и повседневной жизни, эмоционально откликающегося на прослушанное или прочитанное произведение.

Приобретённые обучающимися знания, полученный опыт решения учебных задач, а также сформированность предметных и универсальных действий в процессе изучения литературного чтения станут фундаментом обучения на уровне основного общего образования, а также будут востребованы в жизни.

Достижение цели изучения литературного чтения определяется решением следующих задач:

- формирование у обучающихся положительной мотивации к систематическому чтению и слушанию художественной литературы и произведений устного народного творчества;
- достижение необходимого для продолжения образования уровня общего речевого развития;
- осознание значимости художественной литературы и произведений устного народного творчества для всестороннего развития личности человека;
- первоначальное представление о многообразии жанров художественных произведений и произведений устного народного творчества;
- овладение элементарными умениями анализа и интерпретации текста, осознанного использования при анализе текста изученных литературных понятий в соответствии с представленными предметными результатами по классам;
- овладение техникой смыслового чтения вслух, «про себя» (молча) и текстовой деятельностью, обеспечивающей понимание и использование информации
- для решения учебных задач.

Программа по литературному чтению представляет вариант распределения предметного содержания по годам обучения с характеристикой планируемых результатов. Содержание программы по литературному чтению раскрывает следующие направления литературного образования обучающегося: речевая и читательская деятельности, круг чтения, творческая деятельность.

В основу отбора произведений для литературного чтения положены общедидактические принципы обучения: соответствие возрастным возможностям и особенностям восприятия обучающимися фольклорных произведений и литературных текстов; представленность в произведениях нравственно-эстетических ценностей, культурных традиций народов России, отдельных произведений выдающихся представителей мировой детской литературы.

Важным принципом отбора содержания программы по литературному чтению является представленность разных жанров, видов и стилей произведений, обеспечивающих формирование функциональной литературной грамотности обучающегося, а также возможность достижения метапредметных результатов, способности обучающегося воспринимать различные учебные тексты при изучении других предметов учебного плана начального общего образования.

Планируемые результаты изучения литературного чтения включают личностные, метапредметные результаты за период обучения, а также предметные достижения обучающегося за каждый год обучения на уровне начального общего образования.

Предмет «Литературное чтение» преемственен по отношению к предмету «Литература», который изучается в основной школе.

На литературное чтение в 1 классе отводится 132 часа (из них не менее 80 часов составляет вводный интегрированный учебный курс «Обучение грамоте»), во 2-4 классах по 136 часов (4 часа в неделю в каждом классе).

Содержание учебного предмета

1 класс

Обучение грамоте[1]

Развитие речи

Составление небольших рассказов на основе собственных игр, занятий. Участие в диалоге. Понимание текста при его прослушивании и при самостоятельном чтении вслух.

Фонетика

Звуки речи. Единство звукового состава слова и его значения. Установление последовательности звуков в слове и определение количества звуков.

Чтение

Слоговое чтение (ориентация на букву, обозначающую гласный звук). Плавное слоговое чтение и чтение целыми словами со скоростью, соответствующей индивидуальному темпу. Осознанное чтение слов, словосочетаний, предложений. Чтение с интонациями и паузами в соответствии со знаками препинания. Выразительное чтение на материале небольших прозаических текстов и стихотворений.

Орфоэпическое чтение (при переходе к чтению целыми словами). Орфографическое чтение (проговаривание) как средство самоконтроля при письме под диктовку и при списывании.

Сказка фольклорная (народная) и литературная (авторская). Восприятие текста произведений художественной литературы и устного народного творчества (не менее четырёх произведений). Фольклорная и литературная (авторская) сказка: сходство и различия. Реальность и волшебство в сказке. Событийная сторона сказок: последовательность событий в фольклорной (народной) и литературной (авторской) сказке. Отражение сюжета в иллюстрациях. Герои сказочных произведений. Нравственные ценности и идеи, традиции, быт, культура в русских народных и литературных (авторских) сказках, поступки, отражающие нравственные качества (отношение к природе, людям, предметам).

Произведения для чтения: народные сказки о животных «Лисица и тетерев», «Лиса и рак», литературные (авторские) сказки К.Д. Ушинский «Петух и собака», сказки В.Г.Сутеева «Кораблик», «Под грибом» и другие (по выбору).

Произведения о детях и для детей. Понятие «тема произведения» (общее представление): чему посвящено, о чём рассказывает. Главная мысль произведения: его основная идея (чему учит? какие качества воспитывает?). Произведения одной темы, но разных жанров: рассказ, стихотворение, сказка (общее представление на примере не менее шести произведений К. Д. Ушинского, Л. Н. Толстого, Е. А. Пермяка, В. А. Осеевой, А. Л. Барто, Ю. И. Ермолаева). Характеристика героя произведения, общая оценка поступков. Понимание заголовка произведения, его соотношения с содержанием произведения и его идеей. Осознание нравственно-этических понятий: друг, дружба, забота, труд, взаимопомощь.

Произведения для чтения: К.Д. Ушинский «Худо тому, кто добра не делает никому», Л.Н. Толстой «Косточка», Е.А. Пермяк «Торопливый ножик»,

В.А. Осеева «Три товарища», А.Л. Барто «Я – лишний», Ю.И. Ермолаев «Лучший друг» и другие (по выбору).

Произведения о родной природе. Восприятие и самостоятельное чтение поэтических произведений о природе (на примере трёх-четырёх доступных произведений А. К. Толстого, А. Н. Плещеева, Е. Ф. Трутневой, С. Я. Маршака и др.). Тема поэтических произведений: звуки и краски природы, времена года, человек и природа; Родина, природа родного края. Особенности стихотворной речи, сравнение с прозаической: рифма, ритм (практическое ознакомление). Настроение, которое рождает поэтическое произведение. Отражение нравственной идеи в произведении: любовь к Родине, природе родного края. Иллюстрация к произведению как отражение эмоционального отклика на произведение. Выразительное чтение поэзии. Роль

интонации при выразительном чтении. Интонационный рисунок выразительного чтения: ритм, темп, сила голоса.

Устное народное творчество – малые фольклорные жанры (не менее шести произведений). Многообразие малых жанров устного народного творчества: потешка, загадка, пословица, их назначение (веселить, потешать, играть, поучать). Особенности разных малых фольклорных жанров. Потешка – игровой народный фольклор. Загадки – средство воспитания живости ума, сообразительности. Пословицы – проявление народной мудрости, средство воспитания понимания жизненных правил.

Произведения для чтения: потешки, загадки, пословицы.

Произведения о братьях наших меньших (трёх-четырёх авторов по выбору) – герои произведений. Цель и назначение произведений о взаимоотношениях человека и животных – воспитание добрых чувств и бережного отношения к животным. Виды текстов: художественный и научно-познавательный, их сравнение. Характеристика героя: описание его внешности. Осознание нравственно-этических понятий: любовь и забота о животных.

Произведения для чтения: В.В. Бианки «Лис и Мышонок», Е.И. Чарушин «Про Томку», М.М. Пришвин «Ёж», Н.И. Сладков «Лисица и Ёж» и другие.

Произведения о маме. Восприятие и самостоятельное чтение произведений о маме (не менее одного автора по выбору, на примере доступных произведений Е. А. Благиной, А. Л. Барто, А. В. Митяева и др.). Осознание нравственно-этических понятий: чувство любви как привязанность одного человека к другому (матери к ребёнку, детей к матери, близким), проявление любви и заботы о родных людях.

Произведения для чтения: Е.А. Благина «Посидим в тишине», А.Л. Барто «Мама», А.В. Митяев «За что я люблю маму» и другие (по выбору).

Фольклорные и авторские произведения о чудесах и фантазии (не менее трёх произведений). Способность автора произведения замечать чудесное в каждом жизненном проявлении, необычное в обычных явлениях окружающего мира. Сочетание в произведении реалистических событий с необычными, сказочными, фантастическими.

Произведения для чтения: Р.С. Сеф «Чудо», В.В. Лунин «Я видел чудо», Б.В. Заходер «Моя Вообразия», Ю.П. Мориц «Сто фантазий» и другие (по выбору).

Библиографическая культура (работа с детской книгой). Представление о том, что книга – источник необходимых знаний. Обложка, оглавление, иллюстрации – элементы ориентировки в книге. Умение использовать тематический каталог при выборе книг в библиотеке.

Изучение литературного чтения в 1 классе способствует освоению на пропедевтическом уровне ряда универсальных учебных действий: познавательных универсальных учебных действий, коммуникативных универсальных учебных действий, регулятивных универсальных учебных действий, совместной деятельности.

Базовые логические действия как часть познавательных универсальных учебных действий способствуют формированию умений:

- читать вслух целыми словами без пропусков и перестановок букв и слогов доступные по восприятию и небольшие по объёму прозаические и стихотворные произведения;
- понимать фактическое содержание прочитанного или прослушанного текста;
- ориентироваться в терминах и понятиях: фольклор, малые фольклорные жанры, тема, идея, заголовок, содержание произведения, сказка (фольклорная и литературная), автор, герой, рассказ, стихотворение (в пределах изученного);
- различать и группировать произведения по жанрам (загадки, пословицы, сказки (фольклорная и литературная), стихотворение, рассказ);
- анализировать текст: определять тему, устанавливать последовательность событий в произведении, характеризовать героя, давать положительную или отрицательную оценку его поступкам, задавать вопросы по фактическому содержанию;

- сравнивать произведения по теме, настроению, которое оно вызывает.

Работа с информацией как часть познавательных универсальных учебных действий способствует формированию умений:

- понимать, что текст произведения может быть представлен в иллюстрациях, различных видах зрительного искусства (фильм, спектакль и другие);
- соотносить иллюстрацию с текстом произведения, читать отрывки из текста, которые соответствуют иллюстрации.

Коммуникативные универсальные учебные действия способствуют формированию умений:

- читать наизусть стихотворения, соблюдать орфоэпические и пунктуационные нормы;
- участвовать в беседе по обсуждению прослушанного или прочитанного текста: слушать собеседника, отвечать на вопросы, высказывать своё отношение к обсуждаемой проблеме;
- пересказывать (устно) содержание произведения с опорой на вопросы, рисунки, предложенный план;
- объяснять своими словами значение изученных понятий;
- описывать своё настроение после слушания (чтения) стихотворений, сказок, рассказов.

Регулятивные универсальные учебные действия способствуют формированию умений:

- понимать и удерживать поставленную учебную задачу, в случае необходимости обращаться за помощью к учителю;
- проявлять желание самостоятельно читать, совершенствовать свой навык чтения;
- с помощью учителя оценивать свои успехи (трудности) в освоении читательской деятельности.

Совместная деятельность способствует формированию умений:

- проявлять желание работать в парах, небольших группах;
- проявлять культуру взаимодействия, терпение, умение договариваться, ответственно выполнять свою часть работы.

2 КЛАСС

О нашей Родине. Круг чтения: произведения о Родине (на примере не менее трёх стихотворений И. С. Никитина, Ф. П. Савинова, А. А. Прокофьева и др.). Патриотическое звучание произведений о родном крае и природе. Отражение в произведениях нравственно-этических понятий: любовь к Родине, родному краю, Отечеству. Анализ заголовка, соотнесение его с главной мыслью и идеей произведения. Иллюстрация к произведению как отражение эмоционального отклика на произведение. Отражение темы. Родины в изобразительном искусстве (пейзажи И. И. Левитана, И. И. Шишкина, В. Д. Поленова и др.).

Произведения для чтения: И.С. Никитин «Русь», Ф.П. Савинов «Родина», А.А. Прокофьев «Родина» и другие (по выбору).

Фольклор (устное народное творчество). Произведения малых жанров фольклора (потешки, считалки, пословицы, скороговорки, небылицы, загадки по выбору). Шуточные фольклорные произведения – скороговорки, небылицы. Особенности скороговорок, их роль в речи. Игра со словом, «перевёртыш событий» как основа построения небылиц. Ритм и счёт – основные средства выразительности и построения считалки. Народные песни, их особенности. Загадка как жанр фольклора, тематические группы загадок. Сказка – выражение народной мудрости, нравственная идея фольклорных сказок. Особенности сказок разного вида (о животных, бытовые, волшебные). Особенности сказок о животных: сказки народов России. Бытовая сказка: герои, место действия, особенности построения и языка. Диалог в сказке. Понятие о волшебной сказке (общее представление): наличие присказки, постоянные эпитеты,

волшебные герои. Фольклорные произведения народов России: отражение в сказках народного быта и культуры.

Произведения для чтения: потешки, считалки, пословицы, скороговорки, загадки, народные песни, русская народная сказка «Каша из топора», русская народная сказка «У страха глаза велики», русская народная сказка «Зимовье зверей», русская народная сказка «Снегурочка», сказки народов России (1-2 произведения) и другие.

Звуки и краски родной природы в разные времена года. Тема природы в разные времена года (осень, зима, весна, лето) в произведениях литературы (по выбору, не менее пяти авторов). Эстетическое восприятие явлений природы (звуки, краски времён года). Средства выразительности при описании природы: сравнение и эпитет. Настроение, которое создаёт пейзажная лирика. Иллюстрация как отражение эмоционального отклика на произведение. Отражение темы «Времена года» в картинах художников (на примере пейзажей И. И. Левитана, В. Д. Поленова, А. И. Куинджи, И. И. Шишкина и др.) и музыкальных произведениях (например, произведения П. И. Чайковского, А. Вивальди и др.).

Произведения для чтения: А.С. Пушкин «Уж небо осенью дышало...», «Вот север, тучи нагоняя...», А.А. Плещеев «Осень», А.К. Толстой «Осень. Обсыпается наш сад...», М.М. Пришвин «Осеннее утро», Г.А. Скребицкий «Четыре художника», Ф.И. Тютчев «Чародейкою Зимою», «Зима недаром злится», И.С. Соколов-Микитов «Зима в лесу», С.А. Есенин «Поёт зима – аукает...», И.З. Суриков «Лето» и другие.

О детях и дружбе. Круг чтения: тема дружбы в художественном произведении (расширение круга чтения: не менее четырёх произведений Н.Н. Носова, В.А. Осеевой, В.Ю. Драгунского, В.В. Лунина и др.). Отражение в произведениях нравственно-этических понятий: дружба, терпение, уважение, помощь друг другу. Главная мысль произведения. Герой произведения (введение понятия «главный герой»), его характеристика (портрет), оценка поступков.

Произведения для чтения: Л.Н. Толстой «Филиппок», Е.А. Пермяк «Две пословицы», Ю.И. Ермолаев «Два пирожных», В.А. Осеева «Синие листья», Н.Н. Носов «На горке», «Заплата», А.Л. Барто «Катя», В.В. Лунин «Я и Вовка», В.Ю. Драгунский «Тайное становится явным» и другие (по выбору).

Мир сказок. Фольклорная (народная) и литературная (авторская) сказка: «бродячие» сюжеты (произведения по выбору, не менее четырёх). Фольклорная основа авторских сказок: сравнение сюжетов, героев, особенностей языка. Составление плана произведения: части текста, их главные темы. Иллюстрации, их значение в раскрытии содержания произведения.

Произведения для чтения: народная сказка «Золотая рыбка», А.С. Пушкин «Сказка о рыбаке и рыбке», народная сказка «Морозко», В.Ф. Одоевский «Мороз Иванович», В.И. Даль «Девочка Снегурочка» и другие.

О братьях наших меньших. Жанровое многообразие произведений о животных (песни, загадки, сказки, басни, рассказы, стихотворения; произведения по выбору, не менее пяти авторов). Дружба людей и животных – тема литературы (произведения Е. И. Чарушина, В. В. Бианки, С. В. Михалкова, Б. С. Житкова, М. М. Пришвина и др.). Отражение образов животных в фольклоре (русские народные песни, загадки, сказки). Герои стихотворных и прозаических произведений о животных. Описание животных в художественном и научно-познавательном тексте. Нравственно-этические понятия: отношение человека к животным (любовь и забота). Особенности басни как жанра литературы, прозаические и стихотворные басни (на примере произведений И. А. Крылова, Л. Н. Толстого). Мораль басни как нравственный урок (поучение). Знакомство с художниками-иллюстраторами, анималистами (без использования термина): Е. И. Чарушин, В. В. Бианки.

Произведения для чтения: И.А. Крылов «Лебедь, Щука и Рак», Л.Н. Толстой «Лев и мышь», М.М. Пришвин «Ребята и утята», Б.С. Житков «Храбрый утёнок», В.Д. Берестов

«Кошкин щенок», В.В. Бианки «Музыкант», Е.И. Чарушин «Страшный рассказ», С.В. Михалков «Мой щенок» и другие (по выбору).

О наших близких, о семье. Тема семьи, детства, взаимоотношений взрослых и детей в творчестве писателей и фольклорных произведениях (по выбору). Отражение нравственных семейных ценностей в произведениях о семье: любовь и сопереживание, уважение и внимание к старшему поколению, радость общения и защищённость в семье. Тема художественных произведений: Международный женский день, День Победы.

Произведения для чтения: Л.Н. Толстой «Отец и сыновья», А.А. Плещеев «Песня матери», В.А. Осеева «Сыновья», С.В. Михалков «Быль для детей», С.А. Баруздин «Салют» и другое (по выбору).

Зарубежная литература. Круг чтения: литературная (авторская) сказка (не менее двух произведений): зарубежные писатели-сказочники (Ш. Перро, Х.-К. Андерсен и др.). Характеристика авторской сказки: герои, особенности построения и языка. Сходство тем и сюжетов сказок разных народов. Составление плана художественного произведения: части текста, их главные темы. Иллюстрации, их значение в раскрытии содержания произведения.

Произведения для чтения: Ш. Перро «Кот в сапогах», Х.-К. Андерсен «Пятеро из одного стручка» и другие (по выбору).

Библиографическая культура (работа с детской книгой и справочной литературой). Книга как источник необходимых знаний. Элементы книги: содержание или оглавление, аннотация, иллюстрация. Выбор книг на основе рекомендательного списка, тематические картотеки библиотеки. Книга учебная, художественная, справочная.

Изучение литературного чтения во 2 классе способствует освоению на пропедевтическом уровне ряда универсальных учебных действий: познавательных универсальных учебных действий, коммуникативных универсальных учебных действий, регулятивных универсальных учебных действий, совместной деятельности.

Базовые логические и исследовательские действия как часть познавательных универсальных учебных действий способствуют формированию умений:

- читать вслух целыми словами без пропусков и перестановок букв и слогов доступные по восприятию и небольшие по объёму прозаические и стихотворные произведения (без отсечного оценивания);
- сравнивать и группировать различные произведения по теме (о Родине, о родной природе, о детях, о животных, о семье, о чудесах и превращениях),
- по жанрам (произведения устного народного творчества, сказка (фольклорная и литературная), рассказ, басня, стихотворение);
- характеризовать (кратко) особенности жанров (произведения устного народного творчества, литературная сказка, рассказ, басня, стихотворение);
- анализировать текст сказки, рассказа, басни: определять тему, главную мысль произведения, находить в тексте слова, подтверждающие характеристику героя, оценивать его поступки, сравнивать героев по предложенному алгоритму, устанавливать последовательность событий (действий) в сказке и рассказе;
- анализировать текст стихотворения: называть особенности жанра (ритм, рифма), находить в тексте сравнения, эпитеты, слова в переносном значении, объяснять значение незнакомого слова с опорой на контекст и по словарю.

Работа с информацией как часть познавательных универсальных учебных действий способствует формированию умений:

- соотносить иллюстрации с текстом произведения;
- ориентироваться в содержании книги, каталоге, выбирать книгу по автору, каталогу на основе рекомендованного списка;

- по информации, представленной в оглавлении, в иллюстрациях предполагать тему и содержание книги;
- пользоваться словарями для уточнения значения незнакомого слова.

Коммуникативные универсальные учебные действия способствуют формированию умений:

- участвовать в диалоге: отвечать на вопросы, кратко объяснять свои ответы, дополнять ответы других участников, составлять свои вопросы и высказывания на заданную тему;
- пересказывать подробно и выборочно прочитанное произведение;
- обсуждать (в парах, группах) содержание текста, формулировать (устно) простые выводы на основе прочитанного (прослушанного) произведения;
- описывать (устно) картины природы;
- сочинять по аналогии с прочитанным загадки, рассказы, небольшие сказки;
- участвовать в инсценировках и драматизации отрывков из художественных произведений.

Регулятивные универсальные учебные действия способствуют формированию умений:

- оценивать своё эмоциональное состояние, возникшее при прочтении (слушании) произведения;
- удерживать в памяти последовательность событий прослушанного (прочитанного) текста;
- контролировать выполнение поставленной учебной задачи при чтении (слушании) произведения;
- проверять (по образцу) выполнение поставленной учебной задачи.

Совместная деятельность способствует формированию умений:

- выбирать себе партнёров по совместной деятельности;
- распределять работу, договариваться, приходить к общему решению, отвечать за общий результат работы.

3 КЛАСС

О Родине и её истории. Любовь к Родине и её история – важные темы произведений литературы (произведения одного-двух авторов по выбору). Чувство любви к Родине, сопричастность к прошлому и настоящему своей страны и родного края – главные идеи, нравственные ценности, выраженные в произведениях о Родине. Образ Родины в стихотворных и прозаических произведениях писателей и поэтов XIX и XX веков. Осознание нравственно-этических понятий: любовь к родной стороне, малой родине, гордость за красоту и величие своей Отчизны. Роль и особенности заголовка произведения. Репродукции картин как иллюстрации к произведениям о Родине. Использование средств выразительности при чтении вслух: интонация, темп, ритм, логические ударения.

Произведения для чтения: К.Д. Ушинский «Наше отечество», М.М. Пришвин «Моя Родина», С.А. Васильев «Россия», Н.П. Кончаловская «Наша древняя столица» (отрывки) и другое (по выбору).

Фольклор (устное народное творчество). Круг чтения: малые жанры фольклора (пословицы, потешки, считалки, небылицы, скороговорки, загадки, по выбору). Знакомство с видами загадок. Пословицы народов России (значение, характеристика, нравственная основа). Книжки и словари, созданные В. И. Далем. Активный словарь устной речи: использование образных слов, пословиц и поговорок, крылатых выражений. Нравственные ценности в фольклорных произведениях народов России.

Фольклорная сказка как отражение общечеловеческих ценностей и нравственных правил. Виды сказок (о животных, бытовые, волшебные). Художественные особенности сказок:

построение (композиция), язык (лексика). Характеристика героя, волшебные помощники, иллюстрация как отражение сюжета волшебной сказки (картины В. М. Васнецова, И. Я. Билибина и др.). Отражение в сказках народного быта и культуры. Составление плана сказки.

Круг чтения: народная песня. Чувства, которые рождают песни, темы песен. Описание картин природы как способ рассказать в песне о родной земле. Былина как народный песенный сказ о важном историческом событии. Фольклорные особенности жанра былин: язык (напевность исполнения, выразительность), характеристика главного героя (где жил, чем занимался, какими качествами обладал). Характеристика былин как героического песенного сказа, их особенности (тема, язык). Язык былин, устаревшие слова, их место в былине и представление в современной лексике. Репродукции картин как иллюстрации к эпизодам фольклорного произведения.

Произведения для чтения: малые жанры фольклора, русская народная сказка «Иван-царевич и серый волк», былина об Илье Муромце и другие (по выбору).

Творчество А. С. Пушкина. А. С. Пушкин – великий русский поэт. Лирические произведения А. С. Пушкина: средства художественной выразительности (сравнение, эпитет); рифма, ритм. Литературные сказки А. С. Пушкина в стихах («Сказка о царе Салтане, о сыне его славном и могучем богатыре князе Гвидоне Салтановиче и о прекрасной царевне Лебеди» и другие по выбору). Нравственный смысл произведения, структура сказочного текста, особенности сюжета, приём повтора как основа изменения сюжета. Связь пушкинских сказок с фольклорными. Положительные и отрицательные герои, волшебные помощники, язык авторской сказки. И. Я. Билибин – иллюстратор сказок А. С. Пушкина.

Произведения для чтения: А.С. Пушкин «Сказка о царе Салтане, о сыне его славном и могучем богатыре князе Гвидоне Салтановиче и о прекрасной царевне Лебеди», «В тот год осенняя погода...», «Опрятней модного паркета...» и другие (по выбору).

Творчество И. А. Крылова. Басня – произведение-поучение, которое помогает увидеть свои и чужие недостатки. Иносказание в баснях И. А. Крылов – великий русский баснописец. Басни И. А. Крылова (не менее двух): назначение, темы и герои, особенности языка. Явная и скрытая мораль басен. Использование крылатых выражений в речи.

Произведения для чтения: И.А. Крылов «Ворона и Лисица», «Лисица и виноград», «Мартышка и очки» и другие (по выбору).

Картины природы в произведениях поэтов и писателей XIX–XX веков. Лирические произведения как способ передачи чувств людей, автора. Картины природы в произведениях поэтов и писателей (не менее пяти авторов по выбору): Ф. И. Тютчева, А. А. Фета, А. Н. Майкова, Н. А. Некрасова, А. А. Блока, И. А. Бунина, С. А. Есенина, А. П. Чехова, К. Г. Паустовского и др. Чувства, вызываемые лирическими произведениями. Средства выразительности в произведениях лирики: эпитеты, синонимы, антонимы, сравнения. Звукопись, её выразительное значение. Олицетворение как одно из средств выразительности лирического произведения. Живописные полотна как иллюстрация к лирическому произведению: пейзаж. Сравнение средств создания пейзажа в тексте-описании (эпитеты, сравнения, олицетворения), в изобразительном искусстве (цвет, композиция), в произведениях музыкального искусства (тон, темп, мелодия).

Произведения для чтения: Ф.И. Тютчев «Есть в осени первоначальной...», А.А. Фет «Кот поёт, глаза прищуря», «Мама! Глянь-ка из окошка...», А.Н. Майков «Осень», С.А. Есенин «Берёза», Н.А. Некрасов «Железная дорога» (отрывок), А.А. Блок «Ворона», И.А. Бунин «Первый снег» и другие (по выбору).

Творчество Л. Н. Толстого. Жанровое многообразие произведений Л. Н. Толстого: сказки, рассказы, басни, быль (не менее трёх произведений). Рассказ как повествование: связь содержания с реальным событием. Структурные части произведения (композиция): начало, завязка действия, кульминация, развязка. Эпизод как часть рассказа. Различные виды планов.

Сюжет рассказа: основные события, главные герои, действующие лица, различение рассказчика и автора произведения. Художественные особенности текста-описания, текста-рассуждения.

Произведения для чтения: Л.Н. Толстой «Лебеди», «Зайцы», «Прыжок», «Акула» и другие

Литературная сказка. Литературная сказка русских писателей (не менее двух). Круг чтения: произведения В. М. Гаршина, М. Горького, И. С. Соколова-Микитова и др. Особенности авторских сказок (сюжет, язык, герои). Составление аннотации.

Произведения для чтения: В.М. Гаршин «Лягушка-путешественница», И.С. Соколов-Микитов «Листопадничек», М. Горький «Случай с Евсейкой» и другие (по выбору).

Произведения о взаимоотношениях человека и животных. Человек и его отношения с животными: верность, преданность, забота и любовь. Круг чтения: произведения Д. Н. Мамина-Сибиряка, К. Г. Паустовского, М. М. Пришвина, Б. С. Житкова. Особенности рассказа: тема, герои, реальность событий, композиция, объекты описания (портрет героя, описание интерьера).

Произведения для чтения: Б.С. Житков «Про обезьянку», К.Г. Паустовский «Барсучий нос», «Кот-ворюга», Д.Н. Мамин-Сибиряк «Приёмыш» и другое (по выбору).

Произведения о детях. Дети – герои произведений: раскрытие тем «Разные детские судьбы», «Дети на войне». Отличие автора от героя и рассказчика. Герой художественного произведения: время и место проживания, особенности внешнего вида и характера. Историческая обстановка как фон создания произведения: судьбы крестьянских детей, дети на войне (произведения по выбору двух-трёх авторов). Основные события сюжета, отношение к ним героев произведения. Оценка нравственных качеств, проявляющихся в военное время.

Произведения для чтения: Л. Пантелеев «На ялике», А. Гайдар «Тимур и его команда» (отрывки), Л. Кассиль и другие (по выбору).

Юмористические произведения. Комичность как основа сюжета. Герой юмористического произведения. Средства выразительности текста юмористического содержания: преувеличение. Авторы юмористических рассказов (не менее двух произведений): Н. Н. Носов, В.Ю. Драгунский, М. М. Зощенко и др.

Произведения для чтения: В.Ю. Драгунский «Денискины рассказы» (1-2 произведения), Н.Н. Носов «Весёлая семейка» (1-2 рассказа из цикла) и другие (по выбору).

Зарубежная литература. Круг чтения (произведения двух-трёх авторов по выбору): литературные сказки Ш. Перро, Х.-К. Андерсена, Р. Киплинга. Особенности авторских сказок (сюжет, язык, герои). Рассказы о животных зарубежных писателей. Известные переводчики зарубежной литературы: С. Я. Маршак, К. И. Чуковский, Б. В. Заходер.

Произведения для чтения: Х.-К. Андерсен «Гадкий утёнок», Ш. Перро «Подарок феи» и другие (по выбору).

Библиографическая культура (работа с детской книгой и справочной литературой). Ценность чтения художественной литературы и фольклора, осознание важности читательской деятельности. Использование с учётом учебных задач аппарата издания (обложка, оглавление, аннотация, предисловие, иллюстрации). Правила юного читателя. Книга как особый вид искусства. Общее представление о первых книгах на Руси, знакомство с рукописными книгами.

Изучение литературного чтения в 3 классе способствует освоению ряда универсальных учебных действий: познавательных универсальных учебных действий, коммуникативных универсальных учебных действий, регулятивных универсальных учебных действий, совместной деятельности.

Базовые логические и исследовательские действия как часть познавательных универсальных учебных действий способствуют формированию умений:

- читать доступные по восприятию и небольшие по объёму прозаические и стихотворные произведения (без отметочного оценивания);

- различать сказочные и реалистические, лирические и эпические, народные и авторские произведения;
- анализировать текст: обосновывать принадлежность к жанру, определять тему и главную мысль, делить текст на части, озаглавливать их, находить в тексте заданный эпизод, определять композицию произведения, характеризовать героя;
- конструировать план текста, дополнять и восстанавливать нарушенную последовательность;
- сравнивать произведения, относящиеся к одной теме, но разным жанрам; произведения одного жанра, но разной тематики;
- исследовать текст: находить описания в произведениях разных жанров (портрет, пейзаж, интерьер).

Работа с информацией как часть познавательных универсальных учебных действий способствуют формированию умений:

- сравнивать информацию словесную (текст), графическую или изобразительную (иллюстрация), звуковую (музыкальное произведение);
- подбирать иллюстрации к тексту, соотносить произведения литературы и изобразительного искусства по тематике, настроению, средствам выразительности;
- выбирать книгу в библиотеке в соответствии с учебной задачей; составлять аннотацию.

Коммуникативные универсальные учебные действия способствуют формированию умений:

- читать текст с разными интонациями, передавая своё отношение к событиям, героям произведения;
- формулировать вопросы по основным событиям текста;
- пересказывать текст (подробно, выборочно, с изменением лица);
- выразительно исполнять стихотворное произведение, создавая соответствующее настроение;
- сочинять простые истории (сказки, рассказы) по аналогии.

Регулятивные универсальные учебные действия способствуют формированию умений:

- принимать цель чтения, удерживать её в памяти, использовать в зависимости от учебной задачи вид чтения, контролировать реализацию поставленной задачи чтения;
- оценивать качество своего восприятия текста на слух;
- выполнять действия контроля (самоконтроля) и оценки процесса и результата деятельности, при необходимости вносить коррективы в выполняемые действия.

Совместная деятельность способствует формированию умений:

- участвовать в совместной деятельности: выполнять роли лидера, подчинённого, соблюдать равноправие и дружелюбие;
- в коллективной театрализованной деятельности читать по ролям, инсценировать (драматизировать) несложные произведения фольклора и художественной литературы; выбирать роль, договариваться о манере её исполнения в соответствии с общим замыслом;
- осуществлять взаимопомощь, проявлять ответственность при выполнении своей части работы, оценивать свой вклад в общее дело.

4 КЛАСС

О Родине, героические страницы истории. Наше Отечество, образ родной земли в стихотворных и прозаических произведениях писателей и поэтов XIX и XX веков (по выбору, не менее четырёх, например произведения С. Т. Романовского, А. Т. Твардовского, С. Д. Дрожжина, В. М. Пескова и др.). Представление о проявлении любви к родной земле в

литературе разных народов (на примере писателей родного края, представителей разных народов России). Страницы истории России, великие люди и события: образы Александра Невского, Михаила Кутузова и других выдающихся защитников Отечества в литературе для детей. Отражение нравственной идеи: любовь к Родине. Героическое прошлое России, тема Великой Отечественной войны в произведениях литературы (на примере рассказов Л. А. Кассиля, С. П. Алексеева). Осознание понятия: поступок, подвиг.

Круг чтения: народная и авторская песня: понятие исторической песни, знакомство с песнями на тему Великой Отечественной войны (2-3 произведения по выбору).

Произведения для чтения: С.Д. Дрожжин «Родине», В.М. Песков «Родине», А.Т. Твардовский «О Родине большой и малой» (отрывок), С.Т. Романовский «Ледовое побоище», С.П. Алексеев (1-2 рассказа военно-исторической тематики) и другие (по выбору).

Фольклор (устное народное творчество). Фольклор как народная духовная культура (произведения по выбору). Многообразие видов фольклора: словесный, музыкальный, обрядовый (календарный). Культурное значение фольклора для появления художественной литературы. Малые жанры фольклора (назначение, сравнение, классификация). Собиратели фольклора (А. Н. Афанасьев, В. И. Даль). Виды сказок: о животных, бытовые, волшебные. Отражение в произведениях фольклора нравственных ценностей, быта и культуры народов мира. Сходство фольклорных произведений разных народов по тематике, художественным образам и форме («бродячие» сюжеты).

Круг чтения: былина как эпическая песня о героическом событии. Герой былины – защитник страны. Образы русских богатырей: Ильи Муромца, Алёши Поповича, Добрыни Никитича, Никиты Кожемяки (где жил, чем занимался, какими качествами обладал). Средства художественной выразительности в былине: устойчивые выражения, повторы, гипербола. Устаревшие слова, их место в былине и представление в современной лексике. Народные былинно-сказочные темы в творчестве художника В. М. Васнецова.

Произведения для чтения: произведения малых жанров фольклора, народные сказки (2-3 сказки по выбору), сказки народов России (2-3 сказки по выбору), былины из цикла об Илье Муромце, Алёше Поповиче, Добрыне Никитиче (1-2 по выбору).

Творчество А. С. Пушкина. Картины природы в лирических произведениях А. С. Пушкина. Средства художественной выразительности в стихотворном произведении (сравнение, эпитет, олицетворение). Литературные сказки А. С. Пушкина в стихах: «Сказка о мёртвой царевне и о семи богатырях». Фольклорная основа авторской сказки. Положительные и отрицательные герои, волшебные помощники, язык авторской сказки.

Произведения для чтения: А.С. Пушкин «Сказка о мёртвой царевне и о семи богатырях», «Няне», «Осень» (отрывки), «Зимняя дорога» и другие.

Творчество И. А. Крылова. Представление о басне как лиро-эпическом жанре. Круг чтения: басни на примере произведений И. А. Крылова, И. И. Хемницера, Л. Н. Толстого, С. В. Михалкова. Басни стихотворные и прозаические (не менее трёх). Развитие событий в басне, её герои (положительные, отрицательные). Аллегория в баснях. Сравнение басен: назначение, темы и герои, особенности языка.

Произведения для чтения: Крылов И.А. «Стрекоза и муравей», «Квартет», И.И. Хемницер «Стрекоза», Л.Н. Толстой «Стрекоза и муравьи» и другие.

Творчество М. Ю. Лермонтова. Круг чтения: лирические произведения М. Ю. Лермонтова (не менее трёх). Средства художественной выразительности (сравнение, эпитет, олицетворение); рифма, ритм. Метафора как «свёрнутое» сравнение. Строфа как элемент композиции стихотворения. Переносное значение слов в метафоре. Метафора в стихотворениях М. Ю. Лермонтова.

Произведения для чтения: М.Ю. Лермонтов «Утёс», «Парус», «Москва, Москва! ...Люблю тебя как сын...» и другие.

Литературная сказка. Тематика авторских стихотворных сказок (две-три по выбору). Герои литературных сказок (произведения П. П. Ершова, П. П. Бажова, С. Т. Аксакова, С. Я. Маршака и др.). Связь литературной сказки с фольклорной: народная речь – особенность авторской сказки. Иллюстрации в сказке: назначение, особенности.

Произведения для чтения: П.П. Бажов «Серебряное копытце», П.П. Ершов «Конёк-Горбунок», С.Т. Аксаков «Аленький цветочек» и другие.

Картины природы в творчестве поэтов и писателей XIX–XX веков. Лирика, лирические произведения как описание в стихотворной форме чувств поэта, связанных с наблюдениями, описаниями природы. Круг чтения: лирические произведения поэтов и писателей (не менее пяти авторов по выбору): В. А. Жуковский, И.С. Никитин, Е. А. Баратынский, Ф. И. Тютчев, А. А. Фет, Н. А. Некрасов, И. А. Бунин, А. А. Блок, К. Д. Бальмонт и др. Темы стихотворных произведений, герой лирического произведения. Авторские приёмы создания художественного образа в лирике. Средства выразительности в произведениях лирики: эпитеты, синонимы, антонимы, сравнения, олицетворения, метафоры. Репродукция картины как иллюстрация к лирическому произведению.

Произведения для чтения: В.А. Жуковский «Загадка», И.С. Никитин «В синем небе плывут над полями...», Ф.И. Тютчев «Как неожиданно и ярко», А.А. Фет «Весенний дождь», Е.А. Баратынский «Весна, весна! Как воздух чист», И.А. Бунин «Листопад» (отрывки) и другие (по выбору).

Творчество Л. Н. Толстого. Круг чтения (не менее трёх произведений): рассказ (художественный и научно-познавательный), сказки, басни, быль. Повесть как эпический жанр (общее представление). Значение реальных жизненных ситуаций в создании рассказа, повести. Отрывки из автобиографической повести Л. Н. Толстого «Детство». Особенности художественного текста-описания: пейзаж, портрет героя, интерьер. Примеры текста-рассуждения в рассказах Л. Н. Толстого.

Произведения для чтения: Л.Н. Толстой «Детство» (отдельные главы), «Русак», «Черепашка» и другие (по выбору).

Произведения о животных и родной природе. Взаимоотношения человека и животных, защита и охрана природы – тема произведений литературы. Круг чтения (не менее трёх авторов) : на примере произведений В. П. Астафьева, М. М. Пришвина, С.А. Есенина, А. И. Куприна, К. Г. Паустовского, Ю. И. Ковалёва и др.

Произведения для чтения: В.П. Астафьев «Капалуха», М.М. Пришвин «Высочка», С.А. Есенин «Лебёдушка» и другие (по выбору).

Произведения о детях. Тематика произведений о детях, их жизни, играх и занятиях, взаимоотношениях со взрослыми и сверстниками (на примере произведений не менее трёх авторов): А. П. Чехова, Н. Г. Гарина-Михайловского, М.М. Зощенко, К.Г.Паустовский, Б. С. Житкова, В. В. Крапивина и др. Словесный портрет героя как его характеристика. Авторский способ выражения главной мысли. Основные события сюжета, отношение к ним героев.

Произведения для чтения: А.П. Чехов «Мальчишки», Н.Г. Гарин-Михайловский «Детство Тёмы» (отдельные главы), М.М. Зощенко «О Лёньке и Миньке» (1-2 рассказа из цикла), К.Г. Паустовский «Корзина с еловыми шишками» и другие.

Пьеса. Знакомство с новым жанром – пьесой-сказкой. Пьеса – произведение литературы и театрального искусства (одна по выбору). Пьеса как жанр драматического произведения. Пьеса и сказка: драматическое и эпическое произведения. Авторские ремарки: назначение, содержание.

Произведения для чтения: С.Я. Маршак «Двенадцать месяцев» и другие.

Юмористические произведения. Круг чтения (не менее двух произведений по выбору): юмористические произведения на примере рассказов В. Ю. Драгунского, Н. Н. Носова, М. М. Зощенко, В. В. Голявкина. Герои юмористических произведений. Средства выразительности

текста юмористического содержания: гипербола. Юмористические произведения в кино и театре.

Произведения для чтения: В.Ю. Драгунский «Денискины рассказы» (1-2 произведения по выбору), Н.Н. Носов «Витя Малеев в школе и дома» (отдельные главы) и другие.

Зарубежная литература. Расширение круга чтения произведений зарубежных писателей. Литературные сказки Х.-К. Андерсена, Ш. Перро, братьев Гримм и др. (по выбору). Приключенческая литература: произведения Дж. Свифта, Марка Твена.

Произведения для чтения: Х.-К. Андерсен «Дикие лебеди», «Русалочка», Дж. Свифт «Приключения Гулливера» (отдельные главы), Марк Твен «Том Сойер» (отдельные главы) и другие (по выбору).

Библиографическая культура (работа с детской книгой и справочной литературой). Польза чтения и книги: книга – друг и учитель. Правила читателя и способы выбора книги (тематический, систематический каталог). Виды информации в книге: научная, художественная (с опорой на внешние показатели книги), её справочно-иллюстративный материал. Очерк как повествование о реальном событии. Типы книг (изданий): книга-произведение, книга-сборник, собрание сочинений, периодическая печать, справочные издания. Работа с источниками периодической печати.

Изучение литературного чтения в 4 классе способствует освоению ряда универсальных учебных действий: познавательных универсальных учебных действий, коммуникативных универсальных учебных действий, регулятивных универсальных учебных действий, совместной деятельности.

Базовые логические и исследовательские действия как часть познавательных универсальных учебных действий способствуют формированию умений:

- читать вслух целыми словами без пропусков и перестановок букв и слогов доступные по восприятию и небольшие по объёму прозаические и стихотворные произведения (без отметочного оценивания);
- читать про себя (молча), оценивать своё чтение с точки зрения понимания и запоминания текста;
- анализировать текст: определять главную мысль, обосновывать принадлежность к жанру, определять тему и главную мысль, находить в тексте заданный эпизод, устанавливать взаимосвязь между событиями, эпизодами текста;
- характеризовать героя и давать оценку его поступкам;
- сравнивать героев одного произведения по предложенным критериям, самостоятельно выбирать критерий сопоставления героев, их поступков (по контрасту или аналогии);
- составлять план (вопросный, номинативный, цитатный) текста, дополнять и восстанавливать нарушенную последовательность;
- исследовать текст: находить средства художественной выразительности (сравнение, эпитет, олицетворение, метафора), описания в произведениях разных жанров (пейзаж, интерьер), выявлять особенности стихотворного текста (ритм, рифма, строфа).

Работа с информацией как часть познавательных универсальных учебных действий способствуют формированию умений:

- использовать справочную информацию для получения дополнительной информации в соответствии с учебной задачей;
- характеризовать книгу по её элементам (обложка, оглавление, аннотация, предисловие, иллюстрации, примечания и другое);
- выбирать книгу в библиотеке в соответствии с учебной задачей; составлять аннотацию.
- Коммуникативные универсальные учебные действия способствуют формированию умений:

- соблюдать правила речевого этикета в учебном диалоге, отвечать и задавать вопросы к учебным и художественным текстам;
- пересказывать текст в соответствии с учебной задачей;
- рассказывать о тематике детской литературы, о любимом писателе и его произведениях;
- оценивать мнение авторов о героях и своё отношение к ним;
- использовать элементы импровизации при исполнении фольклорных произведений;
- сочинять небольшие тексты повествовательного и описательного характера по наблюдениям, на заданную тему.

Регулятивные универсальные учебные способствуют формированию умений:

- понимать значение чтения для самообразования и саморазвития; самостоятельно организовывать читательскую деятельность во время досуга;
- определять цель выразительного исполнения и работы с текстом;
- оценивать выступление (своё и одноклассников) с точки зрения передачи настроения, особенностей произведения и героев;
- осуществлять контроль процесса и результата деятельности, устанавливать причины возникших ошибок и трудностей, проявлять способность предвидеть их в предстоящей работе.

Совместная деятельность способствует формированию умений:

- участвовать в театрализованной деятельности: инсценировании и драматизации (читать по ролям, разыгрывать сценки);
- соблюдать правила взаимодействия;
- ответственно относиться к своим обязанностям в процессе совместной деятельности, оценивать свой вклад в общее дело.

[1] В данной рабочей программе отражено только то содержание периода «Обучение грамоте» из Федеральной предметной программы «Русский язык», которое реализуется средствами предмета «Литературное чтение», остальное содержание прописывается в рабочей программе предмета «Русский язык».

«Иностранный (английский) язык»

Федеральная рабочая программа по учебному предмету «Иностранный (английский) язык» (предметная область «Иностранный язык») включает пояснительную записку, содержание обучения, планируемые результаты освоения программы по иностранному (английскому) языку.

Пояснительная записка отражает общие цели и задачи изучения иностранного (английского) языка, место в структуре учебного плана, а также подходы к отбору содержания и планируемым результатам.

Содержание обучения раскрывает содержательные линии, которые предлагаются для обязательного изучения в каждом классе на уровне начального общего образования.

Планируемые результаты освоения программы по иностранному (английскому) языку включают личностные, метапредметные результаты за весь период обучения на уровне начального общего образования, а также предметные достижения обучающегося за каждый год обучения.

Программа по иностранному (английскому) языку на уровне начального общего образования составлена на основе требований к результатам освоения программы начального общего образования ФГОС НОО, а также ориентирована на целевые приоритеты духовно-нравственного развития, воспитания и социализации обучающихся, сформулированные в федеральной рабочей программе воспитания.

Программа по иностранному (английскому) языку раскрывает цели образования, развития и воспитания обучающихся средствами учебного предмета «Иностранный язык» на уровне начального общего образования, определяет обязательную (инвариантную) часть содержания изучаемого иностранного языка, за пределами которой остаётся возможность выбора учителем вариативной составляющей содержания образования по иностранному (английскому) языку.

На уровне начального общего образования закладывается база для всего последующего иноязычного образования обучающихся, формируются основы функциональной грамотности, что придаёт особую ответственность данному этапу общего образования. Изучение иностранного языка в общеобразовательных организациях начинается со 2 класса. Обучающиеся данного возраста характеризуются большой восприимчивостью к овладению языками, что позволяет им овладевать основами общения на новом для них языке с меньшими затратами времени и усилий по сравнению с обучающимися других возрастных групп.

Построение программы по иностранному (английскому) языку имеет нелинейный характер и основано на концентрическом принципе. В каждом классе даются новые элементы содержания и новые требования. В процессе обучения освоенные на определённом этапе грамматические формы и конструкции повторяются и закрепляются на новом лексическом материале и расширяющемся тематическом содержании речи.

Цели обучения иностранному (английскому) языку на уровне начального общего образования можно условно разделить на образовательные, развивающие, воспитывающие.

Образовательные цели программы по иностранному (английскому) языку на уровне начального общего образования включают:

- формирование элементарной иноязычной коммуникативной компетенции, то есть способности и готовности общаться с носителями изучаемого иностранного языка в устной (говорение и аудирование) и письменной (чтение и письмо) форме с учётом возрастных возможностей и потребностей обучающегося;
- расширение лингвистического кругозора обучающихся за счёт овладения новыми языковыми средствами (фонетическими, орфографическими, лексическими, грамматическими) в соответствии с отобранными темами общения;
- освоение знаний о языковых явлениях изучаемого иностранного языка, о разных способах выражения мысли на родном и иностранном языках;
- использование для решения учебных задач интеллектуальных операций (сравнение, анализ, обобщение);
- формирование умений работать с информацией, представленной в текстах разного типа (описание, повествование, рассуждение), пользоваться при необходимости словарями по иностранному языку.

Развивающие цели программы по иностранному (английскому) языку на уровне начального общего образования включают:

- осознание обучающимися роли языков как средства межличностного и межкультурного взаимодействия в условиях поликультурного, многоязычного мира и инструмента познания мира и культуры других народов;
- становление коммуникативной культуры обучающихся и их общего речевого развития;
- развитие компенсаторной способности адаптироваться к ситуациям общения при получении и передаче информации в условиях дефицита языковых средств;
- формирование регулятивных действий: планирование последовательных шагов для решения учебной задачи; контроль процесса и результата своей деятельности; установление причины возникшей трудности и (или) ошибки, корректировка деятельности;

- становление способности к оценке своих достижений в изучении иностранного языка, мотивация совершенствовать свои коммуникативные умения на иностранном языке.

Влияние параллельного изучения родного языка и языка других стран и народов позволяет заложить основу для формирования гражданской идентичности, чувства патриотизма и гордости за свой народ, свой край, свою страну, помочь лучше осознать свою этническую и национальную принадлежность и проявлять интерес к языкам и культурам других народов, осознать наличие и значение общечеловеческих и базовых национальных ценностей. Изучение иностранного (английского) языка обеспечивает:

- понимание необходимости овладения иностранным языком как средством общения в условиях взаимодействия разных стран и народов;
- формирование предпосылок социокультурной/межкультурной компетенции, позволяющей приобщаться к культуре, традициям, реалиям стран/страны изучаемого языка, готовности представлять свою страну, её культуру в условиях межкультурного общения, соблюдая речевой этикет и адекватно используя имеющиеся речевые и неречевые средства общения;
- воспитание уважительного отношения к иной культуре посредством знакомств с культурой стран изучаемого языка и более глубокого осознания особенностей культуры своего народа;
- воспитание эмоционального и познавательного интереса к художественной культуре других народов;
- формирование положительной мотивации и устойчивого учебно-познавательного интереса к предмету «Иностранный язык».

На изучение иностранного (английского) языка на уровне начального общего образования отводится 204 часа: во 2 классе – 68 часов (2 часа в неделю), в 3 классе – 68 часов (2 часа в неделю), в 4 классе – 68 часов (2 часа в неделю).

СОДЕРЖАНИЕ ОБУЧЕНИЯ

2 КЛАСС

Тематическое содержание речи

Мир моего «я». Приветствие. Знакомство. Моя семья. Мой день рождения. Моя любимая еда.

Мир моих увлечений. Любимый цвет, игрушка. Любимые занятия. Мой питомец. Выходной день.

Мир вокруг меня. Моя школа. Мои друзья. Моя малая родина (город, село).

Родная страна и страны изучаемого языка. Названия родной страны и страны/стран изучаемого языка; их столиц. Произведения детского фольклора. Литературные персонажи детских книг. Праздники родной страны и страны/стран изучаемого языка (Новый год, Рождество).

Коммуникативные умения

Говорение

Коммуникативные умения диалогической речи.

Ведение с опорой на речевые ситуации, ключевые слова и (или) иллюстрации с соблюдением норм речевого этикета, принятых в стране/странах изучаемого языка:

диалога этикетного характера: приветствие, начало и завершение разговора, знакомство с собеседником; поздравление с праздником; выражение благодарности за поздравление; извинение;

диалога-расспроса: запрашивание интересующей информации; сообщение фактической информации, ответы на вопросы собеседника.

Коммуникативные умения монологической речи.

Создание с опорой на ключевые слова, вопросы и (или) иллюстрации устных монологических высказываний: описание предмета, реального человека или литературного персонажа; рассказ о себе, члене семьи, друге.

Аудирование

Понимание на слух речи учителя и других обучающихся и вербальная/невербальная реакция на услышанное (при непосредственном общении).

Восприятие и понимание на слух учебных текстов, построенных на изученном языковом материале, в соответствии с поставленной коммуникативной задачей: с пониманием основного содержания, с пониманием запрашиваемой информации (при опосредованном общении).

Аудирование с пониманием основного содержания текста предполагает определение основной темы и главных фактов/событий в воспринимаемом на слух тексте с опорой на иллюстрации и с использованием языковой догадки.

Аудирование с пониманием запрашиваемой информации предполагает выделение из воспринимаемого на слух текста и понимание информации фактического характера (например, имя, возраст, любимое занятие, цвет) с опорой на иллюстрации и с использованием языковой догадки.

Тексты для аудирования: диалог, высказывания собеседников в ситуациях повседневного общения, рассказ, сказка.

Смысловое чтение

Чтение вслух учебных текстов, построенных на изученном языковом материале, с соблюдением правил чтения и соответствующей интонацией; понимание прочитанного.

Тексты для чтения вслух: диалог, рассказ, сказка.

Чтение про себя учебных текстов, построенных на изученном языковом материале, с различной глубиной проникновения в их содержание в зависимости от поставленной коммуникативной задачи: с пониманием основного содержания, с пониманием запрашиваемой информации.

Чтение с пониманием основного содержания текста предполагает определение основной темы и главных фактов/событий в прочитанном тексте с опорой на иллюстрации и с использованием языковой догадки.

Чтение с пониманием запрашиваемой информации предполагает нахождение в прочитанном тексте и понимание запрашиваемой информации фактического характера с опорой на иллюстрации и с использованием языковой догадки.

Тексты для чтения про себя: диалог, рассказ, сказка, электронное сообщение личного характера.

Письмо

Овладение техникой письма (полупечатное написание букв, буквосочетаний, слов).

Воспроизведение речевых образцов, списывание текста; выписывание из текста слов, словосочетаний, предложений; вставка пропущенных букв в слово или слов в предложение, дописывание предложений в соответствии с решаемой учебной задачей.

Заполнение простых формуляров с указанием личной информации (имя, фамилия, возраст, страна проживания) в соответствии с нормами, принятыми в стране/странах изучаемого языка.

Написание с опорой на образец коротких поздравлений с праздниками (с днём рождения, Новым годом).

Языковые знания и навыки

Фонетическая сторона речи

Буквы английского алфавита. Корректное название букв английского алфавита.

Нормы произношения: долгота и краткость гласных, отсутствие оглушения звонких согласных в конце слога или слова, отсутствие смягчения согласных перед гласными. Связующее «r» (*there is/there*).

Различение на слух и адекватное, без ошибок, ведущих к сбою в коммуникации, произнесение слов с соблюдением правильного ударения и фраз/предложений (повествовательного, побудительного и вопросительного: общий и специальный вопросы) с соблюдением их ритмико-интонационных особенностей.

Правила чтения гласных в открытом и закрытом слоге в односложных словах; согласных; основных звукобуквенных сочетаний. Вычленение из слова некоторых звукобуквенных сочетаний при анализе изученных слов.

Чтение новых слов согласно основным правилам чтения английского языка.

Знаки английской транскрипции; отличие их от букв английского алфавита. Фонетически корректное озвучивание знаков транскрипции.

Графика, орфография и пунктуация

Графически корректное (полупечатное) написание букв английского алфавита в буквосочетаниях и словах. Правильное написание изученных слов.

Правильная расстановка знаков препинания: точки, вопросительного и восклицательного знаков в конце предложения; правильное использование апострофа в изученных сокращённых формах глагола-связки, вспомогательного и модального глаголов (например, *I'm, isn't; don't, doesn't; can't*), существительных в притяжательном падеже (*Ann's*).

Лексическая сторона речи

Распознавание и употребление в устной и письменной речи не менее 200 лексических единиц (слов, словосочетаний, речевых клише), обслуживающих ситуации общения в рамках тематического содержания речи для 2 класса.

Распознавание в устной и письменной речи интернациональных слов (*doctor, film*) с помощью языковой догадки.

Грамматическая сторона речи

Распознавание в письменном и звучащем тексте и употребление в устной и письменной речи: изученных морфологических форм и синтаксических конструкций английского языка.

Коммуникативные типы предложений: повествовательные (утвердительные, отрицательные), вопросительные (общий, специальный вопрос), побудительные в утвердительной форме).

Нераспространённые и распространённые простые предложения.

Предложения с начальным *It* (*It's a red ball.*).

Предложения с начальным *There + to be* в Present Simple Tense (*There is a cat in the room. Is there a cat in the room? – Yes, there is./No, there isn't. There are four pens on the table. Are there four pens on the table? – Yes, there are./No, there aren't. How many pens are there on the table? – There are four pens.*).

Предложения с простым глагольным сказуемым (*They live in the country.*), составным именным сказуемым (*The box is small.*) и составным глагольным сказуемым (*I like to play with my cat. She can play the piano.*).

Предложения с глаголом-связкой *to be* в Present Simple Tense (*My father is a doctor. Is it a red ball? – Yes, it is./No, it isn't.*).

Предложения с краткими глагольными формами (*She can't swim. I don't like porridge.*).

Побудительные предложения в утвердительной форме (*Come in, please.*).

Глаголы в Present Simple Tense в повествовательных (утвердительных и отрицательных) и вопросительных (общий и специальный вопросы) предложениях.

Глагольная конструкция *have got* (*I've got a cat. He's/She's got a cat. Have you got a cat? – Yes, I have./No, I haven't. What have you got?*).

Модальный глагол *can*: для выражения умения (*I can play tennis.*) и отсутствия умения (*I can't play chess.*); для получения разрешения (*Can I go out?*).

Определённый, неопределённый и нулевой артикли с именами существительными (наиболее распространённые случаи).

Существительные во множественном числе, образованные по правилу и исключения (*a book – books; a man – men*).

Личные местоимения (*I, you, he/she/it, we, they*). Притяжательные местоимения (*my, your, his/her/its, our, their*). Указательные местоимения (*this – these*).

Количественные числительные (1–12).

Вопросительные слова (*who, what, how, where, how many*).

Предлоги места (*in, on, near, under*).

Союзы *and* и *but* (с однородными членами).

Социокультурные знания и умения

Знание и использование некоторых социокультурных элементов речевого поведенческого этикета, принятого в стране/странах изучаемого языка в некоторых ситуациях общения: приветствие, прощание, знакомство, выражение благодарности, извинение, поздравление (с днём рождения, Новым годом, Рождеством).

Знание небольших произведений детского фольклора страны/стран изучаемого языка (рифмовки, стихи, песенки); персонажей детских книг.

Знание названий родной страны и страны/стран изучаемого языка и их столиц.

Компенсаторные умения

Использование при чтении и аудировании языковой догадки (умения понять значение незнакомого слова или новое значение знакомого слова по контексту).

Использование в качестве опоры при порождении собственных высказываний ключевых слов, вопросов; иллюстраций.

3 КЛАСС

Тематическое содержание речи

Мир моего «я». Моя семья. Мой день рождения. Моя любимая еда. Мой день (распорядок дня).

Мир моих увлечений. Любимая игрушка, игра. Мой питомец. Любимые занятия. Любимая сказка. Выходной день. Каникулы.

Мир вокруг меня. Моя комната (квартира, дом). Моя школа. Мои друзья. Моя малая родина (город, село). Дикие и домашние животные. Погода. Времена года (месяцы).

Родная страна и страны изучаемого языка. Россия и страна/страны изучаемого языка. Их столицы, достопримечательности и интересные факты. Произведения детского фольклора. Литературные персонажи детских книг. Праздники родной страны и страны/стран изучаемого языка.

Коммуникативные умения

Говорение

Коммуникативные умения диалогической речи.

Ведение с опорой на речевые ситуации, ключевые слова и (или) иллюстрации с соблюдением норм речевого этикета, принятых в стране/странах изучаемого языка:

диалога этикетного характера: приветствие, начало и завершение разговора, знакомство с собеседником; поздравление с праздником; выражение благодарности за поздравление; извинение;

диалога – побуждения к действию: приглашение собеседника к совместной деятельности, вежливое согласие/не согласие на предложение собеседника;

диалога-расспроса: запрашивание интересующей информации; сообщение фактической информации, ответы на вопросы собеседника.

Коммуникативные умения монологической речи.

Создание с опорой на ключевые слова, вопросы и (или) иллюстрации устных монологических высказываний: описание предмета, реального человека или литературного персонажа; рассказ о себе, члене семьи, друге.

Пересказ с опорой на ключевые слова, вопросы и (или) иллюстрации основного содержания прочитанного текста.

Аудирование

Понимание на слух речи учителя и других обучающихся и вербальная/невербальная реакция на услышанное (при непосредственном общении).

Восприятие и понимание на слух учебных текстов, построенных на изученном языковом материале, в соответствии с поставленной коммуникативной задачей: с пониманием основного содержания, с пониманием запрашиваемой информации (при опосредованном общении).

Аудирование с пониманием основного содержания текста предполагает определение основной темы и главных фактов/событий в воспринимаемом на слух тексте с опорой на иллюстрации и с использованием языковой, в том числе контекстуальной, догадки.

Аудирование с пониманием запрашиваемой информации предполагает выделение из воспринимаемого на слух текста и понимание информации фактического характера с опорой на иллюстрации и с использованием языковой, в том числе контекстуальной, догадки.

Тексты для аудирования: диалог, высказывания собеседников в ситуациях повседневного общения, рассказ, сказка.

Смысловое чтение

Чтение вслух учебных текстов, построенных на изученном языковом материале, с соблюдением правил чтения и соответствующей интонацией; понимание прочитанного.

Тексты для чтения вслух: диалог, рассказ, сказка.

Чтение про себя учебных текстов, построенных на изученном языковом материале, с различной глубиной проникновения в их содержание в зависимости от поставленной коммуникативной задачи: с пониманием основного содержания, с пониманием запрашиваемой информации.

Чтение с пониманием основного содержания текста предполагает определение основной темы и главных фактов/событий в прочитанном тексте с опорой и без опоры на иллюстрации и с использованием с использованием языковой, в том числе контекстуальной, догадки.

Чтение с пониманием запрашиваемой информации предполагает нахождение в прочитанном тексте и понимание запрашиваемой информации фактического характера с опорой и без опоры на иллюстрации, а также с использованием языковой, в том числе контекстуальной, догадки.

Тексты для чтения: диалог, рассказ, сказка, электронное сообщение личного характера.

Письмо

Списывание текста; выписывание из текста слов, словосочетаний, предложений; вставка пропущенного слова в предложение в соответствии с решаемой коммуникативной/учебной задачей.

Создание подписей к картинкам, фотографиям с пояснением, что на них изображено.

Заполнение анкет и формуляров с указанием личной информации (имя, фамилия, возраст, страна проживания, любимые занятия) в соответствии с нормами, принятыми в стране/странах изучаемого языка.

Написание с опорой на образец поздравлений с праздниками (с днём рождения, Новым годом, Рождеством) с выражением пожеланий.

Языковые знания и навыки

Фонетическая сторона речи

Буквы английского алфавита. Фонетически корректное озвучивание букв английского алфавита.

Нормы произношения: долгота и краткость гласных, правильное отсутствие оглушения звонких согласных в конце слога или слова, отсутствие смягчения согласных перед гласными. Связующее «r» (*there is/there are*).

Ритмико-интонационные особенности повествовательного, побудительного и вопросительного (общий и специальный вопрос) предложений.

Различение на слух и адекватное, без ошибок произнесение слов с соблюдением правильного ударения и фраз/предложений с соблюдением их ритмико-интонационных особенностей.

Чтение гласных в открытом и закрытом слоге в односложных словах, чтения гласных в третьем типе слога (гласная + r); согласных, основных звукобуквенных сочетаний, в частности сложных сочетаний букв (например, *tion, ight*) в односложных, двусложных и многосложных словах.

Вычленение некоторых звукобуквенных сочетаний при анализе изученных слов.

Чтение новых слов согласно основным правилам чтения с использованием полной или частичной транскрипции.

Знаки английской транскрипции; отличие их от букв английского алфавита. Фонетически корректное озвучивание знаков транскрипции.

Графика, орфография и пунктуация

Правильное написание изученных слов.

Правильная расстановка знаков препинания: точки, вопросительного и восклицательного знаков в конце предложения; правильное использование знака апострофа в сокращённых формах глагола-связки, вспомогательного и модального глаголов, существительных в притяжательном падеже.

Лексическая сторона речи

Распознавание в письменном и звучащем тексте и употребление в устной и письменной речи не менее 350 лексических единиц (слов, словосочетаний, речевых клише), обслуживающих ситуации общения в рамках тематического содержания речи для 3 класса, включая 200 лексических единиц, усвоенных на первом году обучения.

Распознавание и употребление в устной и письменной речи слов, образованных с использованием основных способов словообразования: аффиксации (образование числительных с помощью суффиксов *-teen, -ty, -th*) и словосложения (*sportsman*).

Распознавание в устной и письменной речи интернациональных слов (*doctor, film*) с помощью языковой догадки.

Грамматическая сторона речи

Распознавание в письменном и звучащем тексте и употребление в устной и письменной речи родственных слов с использованием основных способов словообразования: аффиксации (суффиксы числительных *-teen, -ty, -th*) и словосложения (*football, snowman*).

Предложения с начальным *There + to be* в Past Simple Tense (*There was an old house near the river*).

Побудительные предложения в отрицательной (*Don't talk, please.*) форме.

Правильные и неправильные глаголы в Past Simple Tense в повествовательных (утвердительных и отрицательных) и вопросительных (общий и специальный вопросы) предложениях.

Конструкция *I'd like to ...* (*I'd like to read this book.*).

Конструкции с глаголами на *-ing: to like/enjoy doing smth* (*I like riding my bike.*).

Существительные в притяжательном падеже (*Possessive Case; Ann's dress, children's toys, boys' books*).

Слова, выражающие количество с исчисляемыми и неисчисляемыми существительными (*much/many/a lot of*).

Личные местоимения в объектном (*me, you, him/her/it, us, them*) падеже. Указательные местоимения (*this – these; that – those*). Неопределённые местоимения (*some/any*) в повествовательных и вопросительных предложениях (*Have you got any friends? – Yes, I've got some.*).

Наречия частотности (*usually, often*).

Количественные числительные (13–100). Порядковые числительные (1–30).

Вопросительные слова (*when, whose, why*).

Предлоги места (*next to, in front of, behind*), направления (*to*), времени (*at, in, on* в выражениях *at 5 o'clock, in the morning, on Monday*).

Социокультурные знания и умения

Знание и использование некоторых социокультурных элементов речевого поведенческого этикета, принятого в стране/странах изучаемого языка, в некоторых ситуациях общения: приветствие, прощание, знакомство, выражение благодарности, извинение, поздравление с днём рождения, Новым годом, Рождеством.

Знание произведений детского фольклора (рифмовок, стихов, песенок), персонажей детских книг.

Краткое представление своей страны и страны/стран изучаемого языка (названия родной страны и страны/стран изучаемого языка и их столиц, название родного города/села; цвета национальных флагов).

Компенсаторные умения

Использование при чтении и аудировании языковой, в том числе контекстуальной, догадки.

Использование в качестве опоры при порождении собственных высказываний ключевых слов, вопросов; иллюстраций.

Игнорирование информации, не являющейся необходимой для понимания основного содержания прочитанного/прослушанного текста или для нахождения в тексте запрашиваемой информации.

4 КЛАСС

Тематическое содержание речи

Мир моего «я». Моя семья. Мой день рождения, подарки. Моя любимая еда. Мой день (распорядок дня, домашние обязанности).

Мир моих увлечений. Любимая игрушка, игра. Мой питомец. Любимые занятия. Занятия спортом. Любимая сказка/история/рассказ. Выходной день. Каникулы.

Мир вокруг меня. Моя комната (квартира, дом), предметы мебели и интерьера. Моя школа, любимые учебные предметы. Мои друзья, их внешность и черты характера. Моя малая родина (город, село). Путешествия. Дикие и домашние животные. Погода. Времена года (месяцы). Покупки.

Родная страна и страны изучаемого языка. Россия и страна/страны изучаемого языка. Их столицы, основные достопримечательности и интересные факты. Произведения детского фольклора. Литературные персонажи детских книг. Праздники родной страны и страны/стран изучаемого языка.

Коммуникативные умения

Говорение

Коммуникативные умения диалогической речи.

Ведение с опорой на речевые ситуации, ключевые слова и (или) иллюстрации с соблюдением норм речевого этикета, принятых в стране/странах изучаемого языка:

диалога этикетного характера: приветствие, ответ на приветствие; завершение разговора (в том числе по телефону), прощание; знакомство с собеседником; поздравление с праздником, выражение благодарности за поздравление; выражение извинения;

диалога – побуждения к действию: обращение к собеседнику с просьбой, вежливое согласие выполнить просьбу; приглашение собеседника к совместной деятельности, вежливое согласие/несогласие на предложение собеседника;

диалога-расспроса: запрашивание интересующей информации; сообщение фактической информации, ответы на вопросы собеседника.

Коммуникативные умения монологической речи.

Создание с опорой на ключевые слова, вопросы и (или) иллюстрации устных монологических высказываний: описание предмета, внешности и одежды, черт характера реального человека или литературного персонажа; рассказ/сообщение (повествование) с опорой на ключевые слова, вопросы и (или) иллюстрации.

Создание устных монологических высказываний в рамках тематического содержания речи по образцу (с выражением своего отношения к предмету речи).

Пересказ основного содержания прочитанного текста с опорой на ключевые слова, вопросы, план и (или) иллюстрации.

Краткое устное изложение результатов выполненного несложного проектного задания.

Аудирование

Коммуникативные умения аудирования.

Понимание на слух речи учителя и других обучающихся и вербальная/невербальная реакция на услышанное (при непосредственном общении).

Восприятие и понимание на слух учебных и адаптированных аутентичных текстов, построенных на изученном языковом материале, в соответствии с поставленной коммуникативной задачей: с пониманием основного содержания, с пониманием запрашиваемой информации (при опосредованном общении).

Аудирование с пониманием основного содержания текста предполагает умение определять основную тему и главные факты/события в воспринимаемом на слух тексте с опорой и без опоры на иллюстрации и с использованием языковой, в том числе контекстуальной, догадки.

Аудирование с пониманием запрашиваемой информации предполагает умение выделять запрашиваемую информацию фактического характера с опорой и без опоры на иллюстрации, а также с использованием языковой, в том числе контекстуальной, догадки.

Тексты для аудирования: диалог, высказывания собеседников в ситуациях повседневного общения, рассказ, сказка, сообщение информационного характера.

Смысловое чтение

Чтение вслух учебных текстов с соблюдением правил чтения и соответствующей интонацией, понимание прочитанного.

Тексты для чтения вслух: диалог, рассказ, сказка.

Чтение про себя учебных текстов, построенных на изученном языковом материале, с различной глубиной проникновения в их содержание в зависимости от поставленной коммуникативной задачи: с пониманием основного содержания, с пониманием запрашиваемой информации.

Чтение с пониманием основного содержания текста предполагает определение основной темы и главных фактов/событий в прочитанном тексте с опорой и без опоры на иллюстрации, с использованием языковой, в том числе контекстуальной, догадки.

Чтение с пониманием запрашиваемой информации предполагает нахождение в прочитанном тексте и понимание запрашиваемой информации фактического характера с опорой и без опоры на иллюстрации, с использованием языковой, в том числе контекстуальной, догадки.

Смысловое чтение про себя учебных и адаптированных аутентичных текстов, содержащих отдельные незнакомые слова, понимание основного содержания (тема, главная мысль, главные факты/события) текста с опорой и без опоры на иллюстрации и с использованием языковой догадки, в том числе контекстуальной.

Прогнозирование содержания текста на основе заголовка

Чтение не сплошных текстов (таблиц, диаграмм) и понимание представленной в них информации.

Тексты для чтения: диалог, рассказ, сказка, электронное сообщение личного характера, текст научно-популярного характера, стихотворение.

Письмо

Выписывание из текста слов, словосочетаний, предложений; вставка пропущенных букв в слово или слов в предложение в соответствии с решаемой коммуникативной/учебной задачей.

Заполнение простых анкет и формуляров с указанием личной информации (имя, фамилия, возраст, место жительства (страна проживания, город), любимые занятия) в соответствии с нормами, принятыми в стране/странах изучаемого языка.

Написание с опорой на образец поздравления с праздниками (с днём рождения, Новым годом, Рождеством) с выражением пожеланий.

Написание электронного сообщения личного характера с опорой на образец.

Языковые знания и навыки

Фонетическая сторона речи

Нормы произношения: долгота и краткость гласных, отсутствие оглушения звонких согласных в конце слога или слова, отсутствие смягчения согласных перед гласными. Связующее «r» (*there is/there are*).

Ритмико-интонационные особенности повествовательного, побудительного и вопросительного (общий и специальный вопрос) предложений.

Различение на слух и адекватное, без ошибок, ведущих к сбою в коммуникации, произнесение слов с соблюдением правильного ударения и фраз с соблюдением их ритмико-интонационных особенностей, в том числе соблюдение правила отсутствия ударения на служебных словах; интонации перечисления.

Правила чтения: гласных в открытом и закрытом слоге в односложных словах, гласных в третьем типе слога (гласная + r); согласных; основных звукобуквенных сочетаний, в частности

сложных сочетаний букв (например, *tion, ight*) в односложных, двусложных и многосложных словах.

Вычленение некоторых звукобуквенных сочетаний при анализе изученных слов.

Чтение новых слов согласно основным правилам чтения с использованием полной или частичной транскрипции, по аналогии.

Знаки английской транскрипции; отличие их от букв английского алфавита. Фонетически корректное озвучивание знаков транскрипции.

Графика, орфография и пунктуация.

Правильное написание изученных слов. Правильная расстановка знаков препинания: точки, вопросительного и восклицательного знака в конце предложения; запятой при обращении и перечислении; правильное использование знака апострофа в сокращённых формах глагола-связки, вспомогательного и модального глаголов, существительных в притяжательном падеже (Possessive Case).

Лексическая сторона речи

Распознавание в письменном и звучащем тексте и употребление в устной и письменной речи не менее 500 лексических единиц (слов, словосочетаний, речевых клише), обслуживающих ситуации общения в рамках тематического содержания речи для 4 класса, включая 350 лексических единиц, усвоенных в предыдущие два года обучения.

Распознавание и образование в устной и письменной речи родственных слов с использованием основных способов словообразования: аффиксации (образование существительных с помощью суффиксов *-er/-or, -ist (worker, actor, artist)* и конверсии (*to play – a play*)).

Использование языковой догадки для распознавания интернациональных слов (*pilot, film*).

Грамматическая сторона речи

Распознавание в письменном и звучащем тексте и употребление в устной и письменной речи изученных морфологических форм и синтаксических конструкций английского языка.

Глаголы в Present/Past Simple Tense, Present Continuous Tense в повествовательных (утвердительных и отрицательных) и вопросительных (общий и специальный вопросы) предложениях.

Модальные глаголы *must* и *have to*.

Конструкция *to be going to* и Future Simple Tense для выражения будущего действия (*I am going to have my birthday party on Saturday. Wait, I'll help you.*).

Отрицательное местоимение *no*.

Степени сравнения прилагательных (формы, образованные по правилу и исключения: *good – better – (the) best, bad – worse – (the) worst*).

Наречия времени.

Обозначение даты и года. Обозначение времени (*5 o'clock; 3 am, 2 pm*).

Социокультурные знания и умения

Знание и использование некоторых социокультурных элементов речевого поведенческого этикета, принятого в стране/странах изучаемого языка, в некоторых ситуациях общения: приветствие, прощание, знакомство, выражение благодарности, извинение, поздравление с днём рождения, Новым годом, Рождеством, разговор по телефону).

Знание произведений детского фольклора (рифмовок, стихов, песенок), персонажей детских книг.

Краткое представление своей страны и страны/стран изучаемого языка на (названия стран и их столиц, название родного города/села; цвета национальных флагов; основные достопримечательности).

Компенсаторные умения

Использование при чтении и аудировании языковой догадки (умения понять значение незнакомого слова или новое значение знакомого слова из контекста).

Использование в качестве опоры при порождении собственных высказываний ключевых слов, вопросов; картинок, фотографий.

Прогнозирование содержания текста для чтения на основе заголовка.

Игнорирование информации, не являющейся необходимой для понимания основного содержания прочитанного/прослушанного текста или для нахождения в тексте запрашиваемой информации.

«Математика»

Федеральная рабочая программа по учебному предмету «Математика» (предметная область «Математика и информатика») включает пояснительную записку, содержание обучения, планируемые результаты освоения программы по математике.

Пояснительная записка отражает общие цели и задачи изучения математики, место в структуре учебного плана, а также подходы к отбору содержания и планируемым результатам.

Содержание обучения раскрывает содержательные линии, которые предлагаются для обязательного изучения в каждом классе на уровне начального общего образования. Содержание обучения в каждом классе завершается перечнем универсальных учебных действий (познавательных, коммуникативных и регулятивных), которые возможно формировать средствами математики с учётом возрастных особенностей обучающихся на уровне начального общего образования.

Планируемые результаты освоения программы по математике включают личностные, метапредметные результаты за весь период обучения на уровне начального общего образования, а также предметные достижения обучающегося за каждый год обучения.

Программа по математике на уровне начального общего образования составлена на основе требований к результатам освоения программы начального общего образования ФГОС НОО, а также ориентирована на целевые приоритеты духовно-нравственного развития, воспитания и социализации обучающихся, сформулированные в федеральной рабочей программе воспитания.

На уровне начального общего образования изучение математики имеет особое значение в развитии обучающегося. Приобретённые им знания, опыт выполнения предметных и универсальных действий на математическом материале, первоначальное овладение математическим языком станут фундаментом обучения на уровне основного общего образования, а также будут востребованы в жизни. Программа по математике на уровне начального общего образования направлена на достижение следующих образовательных, развивающих целей, а также целей воспитания:

– освоение начальных математических знаний – понимание значения величин и способов их измерения, использование арифметических способов для разрешения сюжетных ситуаций, становление умения решать учебные и практические задачи средствами математики, работа с алгоритмами выполнения арифметических действий;

– формирование функциональной математической грамотности обучающегося, которая характеризуется наличием у него опыта решения учебно-познавательных и учебно-практических задач, построенных на понимании и применении математических отношений («часть – целое», «больше – меньше», «равно – неравно», «порядок»), смысла арифметических действий, зависимостей (работа, движение, продолжительность события);

– обеспечение математического развития обучающегося – способности к интеллектуальной деятельности, пространственного воображения, математической речи,

формирование умения строить рассуждения, выбирать аргументацию, различать верные (истинные) и неверные (ложные) утверждения, вести поиск информации;

– становление учебно-познавательных мотивов, интереса к изучению и применению математики, важнейших качеств интеллектуальной деятельности: теоретического и пространственного мышления, воображения, математической речи, ориентировки в математических терминах и понятиях.

В основе конструирования содержания и отбора планируемых результатов программы по математике лежат следующие ценности математики, коррелирующие со становлением личности обучающегося:

понимание математических отношений выступает средством познания закономерностей существования окружающего мира, фактов, процессов и явлений, происходящих в природе и в обществе (например, хронология событий, протяжённость по времени, образование целого из частей, изменение формы, размера);

математические представления о числах, величинах, геометрических фигурах являются условием целостного восприятия творений природы и человека (памятники архитектуры, сокровища искусства и культуры, объекты природы);

владение математическим языком, элементами алгоритмического мышления позволяет обучающемуся совершенствовать коммуникативную деятельность (аргументировать свою точку зрения, строить логические цепочки рассуждений, опровергать или подтверждать истинность предположения).

На уровне начального общего образования математические знания и умения применяются обучающимся при изучении других учебных предметов (количественные и пространственные характеристики, оценки, расчёты и прикидка, использование графических форм представления информации). Приобретённые обучающимся умения строить алгоритмы, выбирать рациональные способы устных и письменных арифметических вычислений, приёмы проверки правильности выполнения действий, а также различение, называние, изображение геометрических фигур, нахождение геометрических величин (длина, периметр, площадь) становятся показателями сформированной функциональной грамотности обучающегося и предпосылкой успешного дальнейшего обучения на уровне основного общего образования.

Планируемые результаты освоения программы по математике, представленные по годам обучения, отражают, в первую очередь, предметные достижения обучающегося. Также они включают отдельные результаты в области становления личностных качеств и метапредметных действий и умений, которые могут быть достигнуты на этом этапе обучения.

На изучение математики отводится 540 часов: в 1 классе – 132 часа (4 часа в неделю), во 2 классе – 136 часов (4 часа в неделю), в 3 классе – 136 часов (4 часа в неделю), в 4 классе – 136 часов (4 часа в неделю).

СОДЕРЖАНИЕ ОБУЧЕНИЯ

Основное содержание обучения в программе по математике представлено разделами: «Числа и величины», «Арифметические действия», «Текстовые задачи», «Пространственные отношения и геометрические фигуры», «Математическая информация».

1 КЛАСС

Числа и величины

Числа от 1 до 9: различение, чтение, запись. Единица счёта. Десяток. Счёт предметов, запись результата цифрами. Число и цифра 0 при измерении, вычислении.

Числа в пределах 20: чтение, запись, сравнение. Однозначные и двузначные числа. Увеличение (уменьшение) числа на несколько единиц.

Длина и её измерение. Единицы длины и установление соотношения между ними: сантиметр, дециметр.

Арифметические действия

Сложение и вычитание чисел в пределах 20. Названия компонентов действий, результатов действий сложения, вычитания. Вычитание как действие, обратное сложению.

Текстовые задачи

Текстовая задача: структурные элементы, составление текстовой задачи по образцу. Зависимость между данными и искомой величиной в текстовой задаче. Решение задач в одно действие.

Пространственные отношения и геометрические фигуры

Расположение предметов и объектов на плоскости, в пространстве, установление пространственных отношений: «слева – справа», «сверху – снизу», «между».

Геометрические фигуры: распознавание круга, треугольника, прямоугольника, отрезка. Построение отрезка, квадрата, треугольника с помощью линейки на листе в клетку. Измерение длины отрезка в сантиметрах.

Математическая информация

Сбор данных об объекте по образцу. Характеристики объекта, группы объектов (количество, форма, размер). Группировка объектов по заданному признаку.

Закономерность в ряду заданных объектов: её обнаружение, продолжение ряда.

Верные (истинные) и неверные (ложные) предложения, составленные относительно заданного набора математических объектов.

Чтение таблицы, содержащей не более 4 данных. Извлечение данного из строки или столбца, внесение одного-двух данных в таблицу. Чтение рисунка, схемы с одним-двумя числовыми данными (значениями данных величин).

Двух-трёх шаговые инструкции, связанные с вычислением, измерением длины, изображением геометрической фигуры.

Изучение математики в 1 классе способствует освоению на пропедевтическом уровне ряда универсальных учебных действий: познавательных универсальных учебных действий, коммуникативных универсальных учебных действий, регулятивных универсальных учебных действий, совместной деятельности.

У обучающегося будут сформированы следующие базовые логические и исследовательские действия как часть познавательных универсальных учебных действий:

- наблюдать математические объекты (числа, величины) в окружающем мире;
- обнаруживать общее и различное в записи арифметических действий;
- наблюдать действие измерительных приборов;
- сравнивать два объекта, два числа;
- распределять объекты на группы по заданному основанию;
- копировать изученные фигуры, рисовать от руки по собственному замыслу;
- приводить примеры чисел, геометрических фигур;
- соблюдать последовательность при количественном и порядковом счёте.

У обучающегося будут сформированы следующие информационные действия как часть познавательных универсальных учебных действий:

понимать, что математические явления могут быть представлены с помощью различных средств: текст, числовая запись, таблица, рисунок, схема;

читать таблицу, извлекать информацию, представленную в табличной форме.

У обучающегося будут сформированы следующие действия общения как часть коммуникативных универсальных учебных действий:

характеризовать (описывать) число, геометрическую фигуру, последовательность из нескольких чисел, записанных по порядку;

комментировать ход сравнения двух объектов;

описывать своими словами сюжетную ситуацию и математическое отношение величин (чисел), описывать положение предмета в пространстве;

различать и использовать математические знаки;

строить предложения относительно заданного набора объектов.

У обучающегося будут сформированы следующие действия самоорганизации и самоконтроля как часть регулятивных универсальных учебных действий:

принимать учебную задачу, удерживать её в процессе деятельности;

действовать в соответствии с предложенным образцом, инструкцией;

проявлять интерес к проверке результатов решения учебной задачи, с помощью учителя устанавливать причину возникшей ошибки и трудности;

проверять правильность вычисления с помощью другого приёма выполнения действия.

Совместная деятельность способствует формированию умений:

участвовать в парной работе с математическим материалом, выполнять правила совместной деятельности: договариваться, считаться с мнением партнёра, спокойно и мирно разрешать конфликты.

2 КЛАСС

Числа и величины

Числа в пределах 100: чтение, запись, десятичный состав, сравнение. Запись равенства, неравенства. Увеличение, уменьшение числа на несколько единиц, десятков. Разностное сравнение чисел.

Величины: сравнение по массе (единица массы – килограмм), времени (единицы времени – час, минута), измерение длины (единицы длины – метр, дециметр, сантиметр, миллиметр). Соотношение между единицами величины (в пределах 100), его применение для решения практических задач.

Арифметические действия

Устное сложение и вычитание чисел в пределах 100 без перехода и с переходом через разряд. Письменное сложение и вычитание чисел в пределах 100. Переместительное, сочетательное свойства сложения, их применение для вычислений. Взаимосвязь компонентов и результата действия сложения, действия вычитания. Проверка результата вычисления (реальность ответа, обратное действие).

Действия умножения и деления чисел в практических и учебных ситуациях. Названия компонентов действий умножения, деления.

Табличное умножение в пределах 50. Табличные случаи умножения, деления при вычислениях и решении задач. Переместительное свойство умножения. Взаимосвязь компонентов и результата действия умножения, действия деления.

Неизвестный компонент действия сложения, действия вычитания. Нахождение неизвестного компонента сложения, вычитания.

Числовое выражение: чтение, запись, вычисление значения. Порядок выполнения действий в числовом выражении, содержащем действия сложения и вычитания (со скобками или без скобок) в пределах 100 (не более трёх действий). Нахождение значения числового выражения. Рациональные приёмы вычислений: использование переместительного свойства.

Текстовые задачи

Чтение, представление текста задачи в виде рисунка, схемы или другой модели. План решения задачи в два действия, выбор соответствующих плану арифметических действий. Запись решения и ответа задачи. Решение текстовых задач на применение смысла арифметического действия (сложение, вычитание, умножение, деление). Расчётные задачи на увеличение или уменьшение величины на несколько единиц или в несколько раз. Запись ответа к задаче и его проверка (формулирование, проверка на достоверность, следование плану, соответствие поставленному вопросу).

Пространственные отношения и геометрические фигуры

Распознавание и изображение геометрических фигур: точка, прямая, прямой угол, ломаная, многоугольник. Построение отрезка заданной длины с помощью линейки. Изображение на клетчатой бумаге прямоугольника с заданными длинами сторон, квадрата с заданной длиной стороны. Длина ломаной. Измерение периметра изображённого прямоугольника (квадрата), запись результата измерения в сантиметрах.

Математическая информация

Нахождение, формулирование одного-двух общих признаков набора математических объектов: чисел, величин, геометрических фигур. Классификация объектов по заданному или самостоятельно установленному признаку. Закономерность в ряду чисел, геометрических фигур, объектов повседневной жизни.

Верные (истинные) и неверные (ложные) утверждения, содержащие количественные, пространственные отношения, зависимости между числами или величинами. Конструирование утверждений с использованием слов «каждый», «все».

Работа с таблицами: извлечение и использование для ответа на вопрос информации, представленной в таблице (например, таблицы сложения, умножения, графика дежурств).

Внесение данных в таблицу, дополнение моделей (схем, изображений) готовыми числовыми данными.

Алгоритмы (приёмы, правила) устных и письменных вычислений, измерений и построения геометрических фигур.

Правила работы с электронными средствами обучения (электронной формой учебника, компьютерными тренажёрами).

Изучение математики во 2 классе способствует освоению на пропедевтическом уровне ряда универсальных учебных действий: познавательных универсальных учебных действий, коммуникативных универсальных учебных действий, регулятивных универсальных учебных действий, совместной деятельности.

У обучающегося будут сформированы следующие базовые логические и исследовательские действия как часть познавательных универсальных учебных действий:

наблюдать математические отношения (часть – целое, больше – меньше) в окружающем мире;

характеризовать назначение и использовать простейшие измерительные приборы (сантиметровая лента, весы);

сравнивать группы объектов (чисел, величин, геометрических фигур) по самостоятельно выбранному основанию;

распределять (классифицировать) объекты (числа, величины, геометрические фигуры, текстовые задачи в одно действие) на группы;

обнаруживать модели геометрических фигур в окружающем мире;

вести поиск различных решений задачи (расчётной, с геометрическим содержанием);

воспроизводить порядок выполнения действий в числовом выражении, содержащем действия сложения и вычитания (со скобками или без скобок);

устанавливать соответствие между математическим выражением и его текстовым описанием;

подбирать примеры, подтверждающие суждение, вывод, ответ.

У обучающегося будут сформированы следующие информационные действия как часть познавательных универсальных учебных действий:

извлекать и использовать информацию, представленную в текстовой, графической (рисунок, схема, таблица) форме;

устанавливать логику перебора вариантов для решения простейших комбинаторных задач;

дополнять модели (схемы, изображения) готовыми числовыми данными.

У обучающегося будут сформированы следующие действия общения как часть коммуникативных универсальных учебных действий:

комментировать ход вычислений;

объяснять выбор величины, соответствующей ситуации измерения;

составлять текстовую задачу с заданным отношением (готовым решением) по образцу;

использовать математические знаки и терминологию для описания сюжетной ситуации, конструирования утверждений, выводов относительно данных объектов, отношения;

называть числа, величины, геометрические фигуры, обладающие заданным свойством;

записывать, читать число, числовое выражение;

приводить примеры, иллюстрирующие арифметическое действие, взаимное расположение геометрических фигур;

конструировать утверждения с использованием слов «каждый», «все».

У обучающегося будут сформированы следующие действия самоорганизации и самоконтроля как часть регулятивных универсальных учебных действий:

следовать установленному правилу, по которому составлен ряд чисел, величин, геометрических фигур;

организовывать, участвовать, контролировать ход и результат парной работы с математическим материалом;

проверять правильность вычисления с помощью другого приёма выполнения действия, обратного действия;

находить с помощью учителя причину возникшей ошибки или затруднения.

У обучающегося будут сформированы следующие умения совместной деятельности:

принимать правила совместной деятельности при работе в парах, группах, составленных учителем или самостоятельно;

участвовать в парной и групповой работе с математическим материалом: обсуждать цель деятельности, ход работы, комментировать свои действия, выслушивать мнения других участников, готовить презентацию (устное выступление) решения или ответа;

решать совместно математические задачи поискового и творческого характера (определять с помощью измерительных инструментов длину, определять время и продолжительность с помощью часов, выполнять прикидку и оценку результата действий, измерений);

совместно с учителем оценивать результаты выполнения общей работы.

3 КЛАСС

Числа и величины

Числа в пределах 1000: чтение, запись, сравнение, представление в виде суммы разрядных слагаемых. Равенства и неравенства: чтение, составление. Увеличение или уменьшение числа в несколько раз. Кратное сравнение чисел.

Масса (единица массы – грамм), соотношение между килограммом и граммом, отношения «тяжелее – легче на...», «тяжелее – легче в...».

Стоимость (единицы – рубль, копейка), установление отношения «дороже – дешевле на...», «дороже – дешевле в...». Соотношение «цена, количество, стоимость» в практической ситуации.

Время (единица времени – секунда), установление отношения «быстрее – медленнее на...», «быстрее – медленнее в...». Соотношение «начало, окончание, продолжительность события» в практической ситуации.

Длина (единицы длины – миллиметр, километр), соотношение между величинами в пределах тысячи. Сравнение объектов по длине.

Площадь (единицы площади – квадратный метр, квадратный сантиметр, квадратный дециметр, квадратный метр). Сравнение объектов по площади.

Арифметические действия

Устные вычисления, сводимые к действиям в пределах 100 (табличное и внетабличное умножение, деление, действия с круглыми числами).

Письменное сложение, вычитание чисел в пределах 1000. Действия с числами 0 и 1.

Письменное умножение в столбик, письменное деление уголком. Письменное умножение, деление на однозначное число в пределах 100. Проверка результата вычисления (прикидка или оценка результата, обратное действие, применение алгоритма, использование калькулятора).

Переместительное, сочетательное свойства сложения, умножения при вычислениях.

Нахождение неизвестного компонента арифметического действия.

Порядок действий в числовом выражении, значение числового выражения, содержащего несколько действий (со скобками или без скобок), с вычислениями в пределах 1000.

Однородные величины: сложение и вычитание.

Текстовые задачи

Работа с текстовой задачей: анализ данных и отношений, представление на модели, планирование хода решения задачи, решение арифметическим способом. Задачи на понимание смысла арифметических действий (в том числе деления с остатком), отношений («больше – меньше на...», «больше – меньше в...»), зависимостей («купля-продажа», расчёт времени, количества), на сравнение (разностное, кратное). Запись решения задачи по действиям и с помощью числового выражения. Проверка решения и оценка полученного результата.

Доля величины: половина, треть, четверть, пятая, десятая часть в практической ситуации. Сравнение долей одной величины. Задачи на нахождение доли величины.

Пространственные отношения и геометрические фигуры

Конструирование геометрических фигур (разбиение фигуры на части, составление фигуры из частей).

Периметр многоугольника: измерение, вычисление, запись равенства.

Измерение площади, запись результата измерения в квадратных сантиметрах. Вычисление площади прямоугольника (квадрата) с заданными сторонами, запись равенства. Изображение на клетчатой бумаге прямоугольника с заданным значением площади.

Математическая информация

Классификация объектов по двум признакам.

Верные (истинные) и неверные (ложные) утверждения: конструирование, проверка. Логические рассуждения со связками «если ..., то ...», «поэтому», «значит».

Извлечение и использование для выполнения заданий информации, представленной в таблицах с данными о реальных процессах и явлениях окружающего мира (например, расписание уроков, движения автобусов, поездов), внесение данных в таблицу, дополнение чертежа данными.

Формализованное описание последовательности действий (инструкция, план, схема, алгоритм).

Столбчатая диаграмма: чтение, использование данных для решения учебных и практических задач.

Алгоритмы изучения материала, выполнения обучающих и тестовых заданий на доступных электронных средствах обучения (интерактивной доске, компьютере, других устройствах).

Изучение математики в 3 классе способствует освоению ряда универсальных учебных действий: познавательных универсальных учебных действий, коммуникативных

универсальных учебных действий, регулятивных универсальных учебных действий, совместной деятельности.

У обучающегося будут сформированы следующие базовые логические и исследовательские действия как часть познавательных универсальных учебных действий:

сравнивать математические объекты (числа, величины, геометрические фигуры);

выбирать приём вычисления, выполнения действия;

конструировать геометрические фигуры;

классифицировать объекты (числа, величины, геометрические фигуры, текстовые задачи в одно действие) по выбранному признаку;

прикидывать размеры фигуры, её элементов;

понимать смысл зависимостей и математических отношений, описанных в задаче;

различать и использовать разные приёмы и алгоритмы вычисления;

выбирать метод решения (моделирование ситуации, перебор вариантов, использование алгоритма);

соотносить начало, окончание, продолжительность события в практической ситуации;

составлять ряд чисел (величин, геометрических фигур) по самостоятельно выбранному правилу;

моделировать предложенную практическую ситуацию;

устанавливать последовательность событий, действий сюжета текстовой задачи.

У обучающегося будут сформированы следующие информационные действия как часть познавательных универсальных учебных действий:

читать информацию, представленную в разных формах;

извлекать и интерпретировать числовые данные, представленные в таблице, на диаграмме;

заполнять таблицы сложения и умножения, дополнять данными чертёж;

устанавливать соответствие между различными записями решения задачи;

использовать дополнительную литературу (справочники, словари) для установления и проверки значения математического термина (понятия).

У обучающегося будут сформированы следующие действия общения как часть коммуникативных универсальных учебных действий:

использовать математическую терминологию для описания отношений и зависимостей;

строить речевые высказывания для решения задач, составлять текстовую задачу;

объяснять на примерах отношения «больше – меньше на...», «больше – меньше в...», «равно»;

использовать математическую символику для составления числовых выражений;

выбирать, осуществлять переход от одних единиц измерения величины к другим в соответствии с практической ситуацией;

участвовать в обсуждении ошибок в ходе и результате выполнения вычисления.

У обучающегося будут сформированы следующие действия самоорганизации и самоконтроля как часть регулятивных универсальных учебных действий:

проверять ход и результат выполнения действия;

вести поиск ошибок, характеризовать их и исправлять;

формулировать ответ (вывод), подтверждать его объяснением, расчётами;

выбирать и использовать различные приёмы прикидки и проверки правильности вычисления, проверять полноту и правильность заполнения таблиц сложения, умножения.

У обучающегося будут сформированы следующие умения совместной деятельности:

при работе в группе или в паре выполнять предложенные задания (находить разные решения, определять с помощью цифровых и аналоговых приборов, измерительных инструментов длину, массу, время);

договариваться о распределении обязанностей в совместном труде, выполнять роли руководителя или подчинённого, сдержанно принимать замечания к своей работе; выполнять совместно прикидку и оценку результата выполнения общей работы.

4 КЛАСС

Числа и величины

Числа в пределах миллиона: чтение, запись, поразрядное сравнение упорядочение. Число, большее или меньшее данного числа на заданное число разрядных единиц, в заданное число раз.

Величины: сравнение объектов по массе, длине, площади, вместимости.

Единицы массы (центнер, тонна) и соотношения между ними.

Единицы времени (сутки, неделя, месяц, год, век), соотношения между ними.

Единицы длины (миллиметр, сантиметр, дециметр, метр, километр), площади (квадратный метр, квадратный сантиметр), вместимости (литр), скорости (километры в час, метры в минуту, метры в секунду). Соотношение между единицами в пределах 100 000.

Доля величины времени, массы, длины.

Арифметические действия

Письменное сложение, вычитание многозначных чисел в пределах миллиона. Письменное умножение, деление многозначных чисел на однозначное (двузначное) число в пределах 100 000. Деление с остатком. Умножение и деление на 10, 100, 1000.

Свойства арифметических действий и их применение для вычислений. Поиск значения числового выражения, содержащего несколько действий в пределах 100 000. Проверка результата вычислений, в том числе с помощью калькулятора.

Равенство, содержащее неизвестный компонент арифметического действия: запись, нахождение неизвестного компонента.

Умножение и деление величины на однозначное число.

Текстовые задачи

Работа с текстовой задачей, решение которой содержит 2–3 действия: анализ, представление на модели, планирование и запись решения, проверка решения и ответа. Анализ зависимостей, характеризующих процессы: движения (скорость, время, пройденный путь), работы (производительность, время, объём работы), купли-продажи (цена, количество, стоимость) и решение соответствующих задач. Задачи на установление времени (начало, продолжительность и окончание события), расчёта количества, расхода, изменения. Задачи на нахождение доли величины, величины по её доле. Разные способы решения некоторых видов изученных задач. Оформление решения по действиям с пояснением, по вопросам, с помощью числового выражения.

Пространственные отношения и геометрические фигуры

Наглядные представления о симметрии.

Окружность, круг: распознавание и изображение. Построение окружности заданного радиуса. Построение изученных геометрических фигур с помощью линейки, угольника, циркуля. Различение, называние пространственных геометрических фигур (тел): шар, куб, цилиндр, конус, пирамида.

Конструирование: разбиение фигуры на прямоугольники (квадраты), составление фигур из прямоугольников или квадратов.

Периметр, площадь фигуры, составленной из двух – трёх прямоугольников (квадратов).

Математическая информация

Работа с утверждениями: конструирование, проверка истинности. Составление и проверка логических рассуждений при решении задач.

Данные о реальных процессах и явлениях окружающего мира, представленные на диаграммах, схемах, в таблицах, текстах. Сбор математических данных о заданном объекте (числе, величине, геометрической фигуре). Поиск информации в справочной литературе, Интернете. Запись информации в предложенной таблице, на столбчатой диаграмме.

Доступные электронные средства обучения, пособия, тренажёры, их использование под руководством педагога и самостоятельное. Правила безопасной работы с электронными источниками информации (электронная форма учебника, электронные словари, образовательные сайты, ориентированные на обучающихся начального общего образования).

Алгоритмы решения изученных учебных и практических задач.

Изучение математики в 4 классе способствует освоению ряда универсальных учебных действий: познавательных универсальных учебных действий, коммуникативных универсальных учебных действий, регулятивных универсальных учебных действий, совместной деятельности.

У обучающегося будут сформированы следующие базовые логические и исследовательские действия как часть познавательных универсальных учебных действий:

ориентироваться в изученной математической терминологии, использовать её в высказываниях и рассуждениях;

сравнивать математические объекты (числа, величины, геометрические фигуры), записывать признак сравнения;

выбирать метод решения математической задачи (алгоритм действия, приём вычисления, способ решения, моделирование ситуации, перебор вариантов);

обнаруживать модели изученных геометрических фигур в окружающем мире;

конструировать геометрическую фигуру, обладающую заданным свойством (отрезок заданной длины, ломаная определённой длины, квадрат с заданным периметром);

классифицировать объекты по 1–2 выбранным признакам;

составлять модель математической задачи, проверять её соответствие условиям задачи;

определять с помощью цифровых и аналоговых приборов: массу предмета (электронные и гиревые весы), температуру (градусник), скорость движения транспортного средства (макет спидометра), вместимость (измерительные сосуды).

У обучающегося будут сформированы следующие информационные действия как часть познавательных универсальных учебных действий:

представлять информацию в разных формах;

извлекать и интерпретировать информацию, представленную в таблице, на диаграмме;

использовать справочную литературу для поиска информации, в том числе Интернет (в условиях контролируемого выхода).

У обучающегося будут сформированы следующие действия общения как часть коммуникативных универсальных учебных действий:

использовать математическую терминологию для записи решения предметной или практической задачи;

приводить примеры и контрпримеры для подтверждения или опровержения вывода, гипотезы;

конструировать, читать числовое выражение;

описывать практическую ситуацию с использованием изученной терминологии;

характеризовать математические объекты, явления и события с помощью изученных величин;

составлять инструкцию, записывать рассуждение;

инициировать обсуждение разных способов выполнения задания, поиск ошибок в решении.

У обучающегося будут сформированы следующие действия самоорганизации и самоконтроля как часть регулятивных универсальных учебных действий:

контролировать правильность и полноту выполнения алгоритма арифметического действия, решения текстовой задачи, построения геометрической фигуры, измерения;

самостоятельно выполнять прикидку и оценку результата измерений;

находить, исправлять, прогнозировать ошибки и трудности в решении учебной задачи.

У обучающегося будут сформированы следующие умения совместной деятельности:

участвовать в совместной деятельности: договариваться о способе решения, распределять работу между членами группы (например, в случае решения задач, требующих перебора большого количества вариантов), согласовывать мнения в ходе поиска доказательств, выбора рационального способа;

договариваться с одноклассниками в ходе организации проектной работы с величинами (составление расписания, подсчёт денег, оценка стоимости и покупки, приближённая оценка расстояний и временных интервалов, взвешивание, измерение температуры воздуха и воды), геометрическими фигурами (выбор формы и деталей при конструировании, расчёт и разметка, прикидка и оценка конечного результата).

«Окружающий мир»

Федеральная рабочая программа по учебному предмету «Окружающий мир» (предметная область «Обществознание и естествознание») («Окружающий мир») включает пояснительную записку, содержание обучения, планируемые результаты освоения программы по окружающему миру.

Пояснительная записка отражает общие цели и задачи изучения окружающего мира, место в структуре учебного плана, а также подходы к отбору содержания и планируемым результатам.

Содержание обучения раскрывает содержательные линии для обязательного изучения окружающего мира в каждом классе на уровне начального общего образования.

Планируемые результаты программы по окружающему миру включают личностные, метапредметные результаты за период обучения, а также предметные достижения обучающегося за каждый год обучения на уровне начального общего образования.

Рабочая программа по учебному предмету «Окружающий мир» (предметная область «Обществознание и естествознание») («Окружающий мир») соответствует Федеральной рабочей программе по учебному предмету «Окружающий мир» и включает пояснительную записку, содержание обучения, планируемые результаты освоения программы и тематическое планирование.

Пояснительная записка отражает общие цели и задачи изучения окружающего мира, место в структуре учебного плана, а также подходы к отбору содержания и планируемым результатам.

Содержание обучения раскрывает содержательные линии для обязательного изучения окружающего мира в каждом классе на уровне начального общего образования.

Планируемые результаты программы по окружающему миру включают личностные, метапредметные результаты за период обучения, а также предметные достижения обучающегося за каждый год обучения на уровне начального общего образования.

Программа по окружающему миру на уровне начального общего образования составлена на основе требований ФГОС НОО и федеральной рабочей программы воспитания.

Изучение окружающего мира, интегрирующего знания о природе, предметном мире, обществе и взаимодействии людей в нём, соответствует потребностям и интересам обучающихся на уровне начального общего образования и направлено на достижение следующих целей:

- формирование целостного взгляда на мир, осознание места в нём человека на основе целостного взгляда на окружающий мир (природную и социальную среду обитания); освоение естественно-научных, обществоведческих, нравственно-этических понятий, представленных в содержании программы по окружающему миру;
- формирование ценности здоровья человека, его сохранения и укрепления, приверженности здоровому образу жизни;
- развитие умений и навыков применять полученные знания в реальной учебной и жизненной практике, связанной как с поисково-исследовательской деятельностью (наблюдения, опыты, трудовая деятельность), так и с творческим использованием приобретённых знаний в речевой, изобразительной, художественной деятельности;
- духовно-нравственное развитие и воспитание личности гражданина Российской Федерации, понимание своей принадлежности к Российскому государству, определённому этносу;
- проявление уважения к истории, культуре, традициям народов Российской Федерации;
- освоение обучающимися мирового культурного опыта по созданию общечеловеческих ценностей, законов и правил построения взаимоотношений в социуме;
- обогащение духовного опыта обучающихся, развитие способности ребёнка к социализации на основе принятия гуманистических норм жизни, приобретение опыта эмоционально-положительного отношения к природе в соответствии с экологическими нормами поведения;
- становление навыков повседневного проявления культуры общения, гуманного отношения к людям, уважительного отношения к их взглядам, мнению и индивидуальности.

Центральной идеей конструирования содержания и планируемых результатов обучения окружающему миру является раскрытие роли человека в природе и обществе, ознакомление с правилами поведения в среде обитания и освоение общечеловеческих ценностей взаимодействия в системах: «Человек и природа», «Человек и общество», «Человек и другие люди», «Человек и познание». Важнейшей составляющей всех указанных систем является содержание, усвоение которого гарантирует формирование у обучающихся навыков здорового и безопасного образа жизни на основе развивающейся способности предвидеть результаты своих поступков и оценки возникшей ситуации.

Отбор содержания программы по окружающему миру осуществлён на основе следующих ведущих идей:

- раскрытие роли человека в природе и обществе;
- освоение общечеловеческих ценностей взаимодействия в системах: «Человек и природа», «Человек и общество», «Человек и другие люди», «Человек и его самость», «Человек и познание».

Общее число часов, отведённых на изучение курса «Окружающий мир», составляет 270 часов (два часа в неделю в каждом классе): 1 класс – 66 часов, 2 класс – 68 часов, 3 класс – 68 часов, 4 класс – 68 часов.

СОДЕРЖАНИЕ УЧЕБНОГО ПРЕДМЕТА

1 КЛАСС

Человек и общество

Школа. Школьные традиции и праздники. Адрес школы. Классный, школьный коллектив. Друзья, взаимоотношения между ними; ценность дружбы, согласия, взаимной помощи.

Совместная деятельность с одноклассниками – учёба, игры, отдых. Рабочее место школьника: удобное размещение учебных материалов и учебного оборудования; поза; освещение рабочего места. Правила безопасной работы на учебном месте.

Режим труда и отдыха.

Семья. Моя семья в прошлом и настоящем. Имена и фамилии членов семьи, их профессии. Взаимоотношения и взаимопомощь в семье. Совместный труд и отдых. Домашний адрес.

Россия – наша Родина. Москва – столица России. Символы России (герб, флаг, гимн). Народы России. Первоначальные сведения о родном крае. Название своего населённого пункта (города, села), региона. Культурные объекты родного края.

Ценность и красота рукотворного мира. Правила поведения в социуме.

Человек и природа

Природа – среда обитания человека. Природа и предметы, созданные человеком. Природные материалы. Бережное отношение к предметам, вещам, уход за ними. Неживая и живая природа. Наблюдение за погодой своего края. Погода и термометр. Определение температуры воздуха (воды) по термометру.

Сезонные изменения в природе. Взаимосвязи между человеком и природой. Правила нравственного и безопасного поведения в природе.

Растительный мир. Растения ближайшего окружения (узнавание, называние, краткое описание). Лиственные и хвойные растения. Дикорастущие и культурные растения. Части растения (называние, краткая характеристика значения для жизни растения): корень, стебель, лист, цветок, плод, семя. Комнатные растения, правила содержания и ухода.

Мир животных. Разные группы животных (звери, насекомые, птицы, рыбы и др.). Домашние и дикие животные (различия в условиях жизни). Забота о домашних питомцах.

Правила безопасной жизнедеятельности

Понимание необходимости соблюдения режима дня, правил здорового питания и личной гигиены. Правила использования электронных средств, оснащенных экраном. Правила безопасности в быту: пользование бытовыми электроприборами, газовыми плитами.

Дорога от дома до школы. Правила безопасного поведения пешехода (дорожные знаки, дорожная разметка, дорожные сигналы).

Безопасность в информационно-телекоммуникационной сети Интернет (электронный дневник и электронные ресурсы школы) в условиях контролируемого доступа в информационно-телекоммуникационную сеть Интернет.

Изучение окружающего мира в 1 классе способствует освоению на пропедевтическом уровне ряда универсальных учебных действий: познавательных универсальных учебных действий, коммуникативных универсальных учебных действий, регулятивных универсальных учебных действий, совместной деятельности.

Базовые логические действия как часть познавательных универсальных учебных действий способствуют формированию умений:

- сравнивать происходящие в природе изменения, наблюдать зависимость изменений в живой природе от состояния неживой природы;
- приводить примеры представителей разных групп животных (звери, насекомые, рыбы, птицы), называть главную особенность представителей одной группы (в пределах изученного);
- приводить примеры лиственных и хвойных растений, сравнивать их, устанавливать различия во внешнем виде.

Работа с информацией как часть познавательных универсальных учебных действий способствует формированию умений:

- понимать, что информация может быть представлена в разной форме – текста, иллюстраций, видео, таблицы;
- соотносить иллюстрацию явления (объекта, предмета) с его названием.

Коммуникативные универсальные учебные действия способствуют формированию умений:

- в процессе учебного диалога слушать говорящего; отвечать на вопросы, дополнять ответы участников; уважительно относиться к разным мнениям;
- воспроизводить названия своего населенного пункта, название страны, её столицы; воспроизводить наизусть слова гимна России;
- соотносить предметы декоративно-прикладного искусства с принадлежностью народу РФ, описывать предмет по предложенному плану;
- описывать по предложенному плану время года, передавать в рассказе своё отношение к природным явлениям;
- сравнивать домашних и диких животных, объяснять, чем они различаются.

Регулятивные универсальные учебные действия способствуют формированию умений:

- сравнивать организацию своей жизни с установленными правилами здорового образа жизни (выполнение режима, двигательная активность, закаливание, безопасность использования бытовых электроприборов);
- оценивать выполнение правил безопасного поведения на дорогах и улицах другими детьми, выполнять самооценку;
- анализировать предложенные ситуации: устанавливать нарушения режима дня, организации учебной работы; нарушения правил дорожного движения, правил пользования электро- и газовыми приборами.

Совместная деятельность способствует формированию умений:

- соблюдать правила общения в совместной деятельности: договариваться, справедливо распределять работу, определять нарушение правил взаимоотношений, при участии учителя устранять возникающие конфликты.

2 КЛАСС

Человек и общество

Наша Родина – Россия, Российская Федерация. Россия и её столица на карте. Государственные символы России. Москва – столица России. Святыни Москвы – святыни России: Кремль, Красная площадь, Большой театр и др. Характеристика отдельных исторических событий, связанных с Москвой (основание Москвы, строительство Кремля и др.). Герб Москвы. Расположение Москвы на карте. Города России. Россия – многонациональное государство. Народы России, их традиции, обычаи, праздники. Родной край, его природные и культурные достопримечательности. Значимые события истории родного края.

Свой регион и его главный город на карте; символика своего региона. Хозяйственные занятия, профессии жителей родного края. Значение труда в жизни человека и общества.

Семья. Семейные ценности и традиции. Родословная. Составление схемы родословного древа, истории семьи.

Правила культурного поведения в общественных местах. Доброта, справедливость, честность, уважение к чужому мнению и особенностям других людей – главные правила взаимоотношений членов общества.

Человек и природа

Методы познания природы: наблюдения, опыты, измерения.

Звёзды и созвездия, наблюдения звёздного неба. Планеты. Чем Земля отличается от других планет; условия жизни на Земле. Изображения Земли: глобус, карта, план. Карта мира. Материки, океаны. Определение сторон горизонта при помощи компаса. Ориентирование на местности по местным природным признакам, Солнцу. Компас, устройство; ориентирование с помощью компаса.

Многообразие растений. Деревья, кустарники, травы. Дикорастущие и культурные растения. Связи в природе. Годовой ход изменений в жизни растений. Многообразие животных. Насекомые, рыбы, птицы, звери, земноводные, пресмыкающиеся: общая характеристика внешних признаков. Связи в природе. Годовой ход изменений в жизни животных.

Красная книга России, её значение, отдельные представители растений и животных Красной книги. Заповедники, природные парки. Охрана природы. Правила нравственного поведения на природе.

Правила безопасной жизнедеятельности

Здоровый образ жизни: режим дня (чередование сна, учебных занятий, двигательной активности) и рациональное питание (количество приёмов пищи и рацион питания). Физическая культура, закаливание, игры на воздухе как условие сохранения и укрепления здоровья.

Правила безопасности в школе (маршрут до школы, правила поведения на занятиях, переменах, при приёмах пищи и на пришкольной территории), в быту, на прогулках.

Правила безопасного поведения пассажира наземного транспорта и метро (ожидание на остановке, посадка, размещение в салоне или вагоне, высадка, знаки безопасности на общественном транспорте). Номера телефонов экстренной помощи.

Правила поведения при пользовании компьютером. Безопасность в информационно-коммуникационной сети Интернет (коммуникация в мессенджерах и социальных группах) в условиях контролируемого доступа в информационно-коммуникационную сеть Интернет.

Изучение окружающего мира во 2 классе способствует освоению на пропедевтическом уровне ряда универсальных учебных действий: познавательных универсальных учебных действий, коммуникативных универсальных учебных действий, регулятивных универсальных учебных действий, совместной деятельности. Универсальные учебные действия (пропедевтический уровень)

Базовые логические действия как часть познавательных универсальных учебных действий способствуют формированию умений:

- ориентироваться в методах познания природы (наблюдение, опыт, сравнение, измерение);
- определять на основе наблюдения состояние вещества (жидкое, твёрдое, газообразное);
- различать символы РФ;
- различать деревья, кустарники, травы; приводить примеры (в пределах изученного);
- группировать растения: дикорастущие и культурные; лекарственные и ядовитые (в пределах изученного);
- различать прошлое, настоящее, будущее.

Работа с информацией как часть познавательных универсальных учебных действий способствует формированию умений:

- различать информацию, представленную в тексте, графически, аудиовизуально;
- читать информацию, представленную в схеме, таблице;
- используя текстовую информацию, заполнять таблицы; дополнять схемы;
- соотносить пример (рисунок, предложенную ситуацию) со временем протекания.

Коммуникативные универсальные учебные действия способствуют формированию умений:

1. ориентироваться в терминах (понятиях), соотносить их с краткой характеристикой:
 - понятия и термины, связанные с социальным миром (индивидуальность человека, органы чувств, жизнедеятельность; поколение, старшее поколение, культура поведения; Родина, столица, родной край, регион);
 - понятия и термины, связанные с миром природы (среда обитания, тело, явление, вещество; заповедник);
 - понятия и термины, связанные с организацией своей жизни и охраны здоровья (режим, правильное питание, закаливание, безопасность, опасная ситуация).

2. описывать условия жизни на Земле, отличие нашей планеты от других планет Солнечной системы;
3. создавать небольшие описания на предложенную тему (например, «Моя семья», «Какие бывают профессии?», «Что «умеют» органы чувств?», «Лес – природное сообщество» и др.);
4. создавать высказывания-рассуждения (например, признаки животного и растения как живого существа; связь изменений в живой природе с явлениями неживой природы);
5. приводить примеры растений и животных, занесённых в Красную книгу России (на примере своей местности);
6. описывать современные события от имени их участника.

Регулятивные универсальные учебные действия способствуют формированию умений:

- следовать образцу, предложенному плану и инструкции при решении учебной задачи;
- контролировать с небольшой помощью учителя последовательность действий по решению учебной задачи;
- оценивать результаты своей работы, анализировать оценку учителя и одноклассников, спокойно, без обид принимать советы и замечания.

Совместная деятельность способствует формированию умений:

- строить свою учебную и игровую деятельность, житейские ситуации в соответствии с правилами поведения, принятыми в обществе;
- оценивать жизненные ситуации с точки зрения правил поведения, культуры общения, проявления терпения и уважения к собеседнику;
- проводить в парах (группах) простые опыты по определению свойств разных веществ (вода, молоко, сахар, соль, железо), совместно намечать план работы, оценивать свой вклад в общее дело;
- определять причины возможных конфликтов, выбирать (из предложенных) способы их разрешения.

3 КЛАСС

Человек и общество

Общество как совокупность людей, которые объединены общей культурой и связаны друг с другом совместной деятельностью во имя общей цели. Наша Родина – Российская Федерация. Уникальные памятники культуры России, родного края. Государственная символика Российской Федерации и своего региона. Города Золотого кольца России. Народы России. Уважение к культуре, традициям своего народа и других народов, государственным символам России.

Семья – коллектив близких, родных людей. Семейный бюджет, доходы и расходы семьи. Уважение к семейным ценностям.

Правила нравственного поведения в социуме. Внимание, уважительное отношение к людям с ограниченными возможностями здоровья, забота о них.

Значение труда в жизни человека и общества. Трудолюбие как общественно значимая ценность в культуре народов России. Особенности труда людей родного края, их профессии.

Страны и народы мира. Памятники природы и культуры – символы стран, в которых они находятся.

Человек и природа

Методы изучения природы. Карта мира. Материки и части света.

Вещество. Разнообразие веществ в окружающем мире. Примеры веществ: соль, сахар, вода, природный газ. Твёрдые тела, жидкости, газы. Простейшие практические работы с веществами, жидкостями, газами. Воздух – смесь газов. Свойства воздуха. Значение воздуха для растений, животных, человека. Вода. Свойства воды. Состояния воды, её распространение

в природе, значение для живых организмов и хозяйственной жизни человека. Круговорот воды в природе. Охрана воздуха, воды.

Горные породы и минералы. Полезные ископаемые, их значение в хозяйстве человека, бережное отношение людей к полезным ископаемым. Полезные ископаемые родного края (2–3 примера). Почва, её состав, значение для живой природы и хозяйственной жизни человека.

Первоначальные представления о бактериях. Грибы: строение шляпочных грибов. Грибы съедобные и несъедобные.

Разнообразие растений. Зависимость жизненного цикла организмов от условий окружающей среды. Размножение и развитие растений. Особенности питания и дыхания растений. Роль растений в природе и жизни людей, бережное отношение человека к растениям. Условия, необходимые для жизни растения (свет, тепло, воздух, вода). Наблюдение роста растений, фиксация изменений. Растения родного края, названия и краткая характеристика на основе наблюдений. Охрана растений.

Разнообразие животных. Зависимость жизненного цикла организмов от условий окружающей среды. Размножение и развитие животных (рыбы, птицы, звери). Особенности питания животных. Цепи питания. Условия, необходимые для жизни животных (воздух, вода, тепло, пища). Роль животных в природе и жизни людей, бережное отношение человека к животным. Охрана животных. Животные родного края, их названия, краткая характеристика на основе наблюдений.

Природные сообщества: лес, луг, пруд. Взаимосвязи в природном сообществе: растения – пища и укрытие для животных; животные – распространители плодов и семян растений. Влияние человека на природные сообщества. Природные сообщества родного края (2–3 примера на основе наблюдений). Правила нравственного поведения в природных сообществах.

Человек – часть природы. Общее представление о строении тела человека. Системы органов (опорно-двигательная, пищеварительная, дыхательная, кровеносная, нервная, органы чувств), их роль в жизнедеятельности организма. Измерение температуры тела человека, частоты пульса.

Правила безопасной жизнедеятельности

Здоровый образ жизни: двигательная активность (утренняя зарядка, динамические паузы), закаливание и профилактика заболеваний. Забота о здоровье и безопасности окружающих людей. Безопасность во дворе жилого дома (правила перемещения внутри двора и пересечения дворовой проезжей части, безопасные зоны электрических, газовых, тепловых подстанций и других опасных объектов инженерной инфраструктуры жилого дома, предупреждающие знаки безопасности). Правила безопасного поведения пассажира железнодорожного, водного и авиатранспорта (правила безопасного поведения на вокзалах и в аэропортах, безопасное поведение в вагоне, на борту самолёта, судна; знаки безопасности).

Безопасность в информационно-коммуникационной сети Интернет (ориентирование в признаках мошеннических действий, защита персональной информации, правила коммуникации в мессенджерах и социальных группах) в условиях контролируемого доступа в информационно-коммуникационную сеть Интернет.

Изучение окружающего мира в 3 классе способствует освоению ряда универсальных учебных действий: познавательных универсальных учебных действий, коммуникативных универсальных учебных действий, регулятивных универсальных учебных действий, совместной деятельности.

Базовые логические и исследовательские действия как часть познавательных универсальных учебных действий способствуют формированию умений:

- проводить несложные наблюдения в природе (сезонные изменения, поведение животных) по предложенному и самостоятельно составленному плану; на основе

результатов совместных с одноклассниками наблюдений (в парах, группах) делать выводы;

- устанавливать зависимость между внешним видом, особенностями поведения и условиями жизни животного;
- определять (в процессе рассматривания объектов и явлений) существенные признаки и отношения между объектами и явлениями;
- моделировать цепи питания в природном сообществе;
- различать понятия «век», «столетие», «историческое время»; соотносить историческое событие с датой (историческим периодом).

Работа с информацией как часть познавательных универсальных учебных действий способствует формированию умений:

- понимать, что работа с моделями Земли (глобус, карта) может дать полезную и интересную информацию о природе нашей планеты;
- находить на глобусе материки и океаны, воспроизводить их названия; находить на карте нашу страну, столицу, свой регион;
- читать несложные планы, соотносить условные обозначения с изображёнными объектами;
- находить по предложению учителя информацию в разных источниках – текстах, таблицах, схемах, в том числе в информационно-коммуникационной сети Интернет (в условиях контролируемого входа);
- соблюдать правила безопасности при работе в информационной среде.

Коммуникативные универсальные учебные действия способствуют формированию умений:

- ориентироваться в понятиях, соотносить понятия и термины с их краткой характеристикой:

1. понятия и термины, связанные с социальным миром (безопасность, семейный бюджет, памятник культуры);

2. понятия и термины, связанные с миром природы (планета, материк, океан, модель Земли, царство природы, природное сообщество, цепь питания, Красная книга);

3. понятия и термины, связанные с безопасной жизнедеятельностью (знаки дорожного движения, дорожные ловушки, опасные ситуации, предвидение).

- описывать (характеризовать) условия жизни на Земле;
- описывать схожие, различные, индивидуальные признаки на основе сравнения объектов природы;
- приводить примеры, кратко характеризовать представителей разных царств природы;
- называть признаки (характеризовать) животного (растения) как живого организма;
- описывать (характеризовать) отдельные страницы истории нашей страны (в пределах изученного).

Регулятивные универсальные учебные действия способствуют формированию умений:

- планировать шаги по решению учебной задачи, контролировать свои действия (при небольшой помощи учителя);
- устанавливать причину возникающей трудности или ошибки, корректировать свои действия.

Совместная деятельность способствует формированию умений:

- участвуя в совместной деятельности, выполнять роли руководителя (лидера), подчинённого;
- оценивать результаты деятельности участников, положительно реагировать на советы и замечания в свой адрес;

- выполнять правила совместной деятельности, признавать право другого человека иметь собственное суждение, мнение;
- самостоятельно разрешать возникающие конфликты с учётом этики общения.

4 КЛАСС

Человек и общество

Конституция – Основной закон Российской Федерации. Права и обязанности гражданина Российской Федерации. Президент Российской Федерации – глава государства. Политико-административная карта России. Общая характеристика родного края, важнейшие достопримечательности, знаменитые соотечественники.

Города России. Святыни городов России. Главный город родного края: достопримечательности, история и характеристика отдельных исторических событий, связанных с ним.

Праздник в жизни общества как средство укрепления общественной солидарности и упрочения духовных связей между соотечественниками. Новый год, День защитника Отечества, Международный женский день, День весны и труда, День Победы, День России, День народного единства, День Конституции. Праздники и памятные даты своего региона. Уважение к культуре, истории, традициям своего народа и других народов, государственным символам России.

История Отечества «Лента времени» и историческая карта.

Наиболее важные и яркие события общественной и культурной жизни страны в разные исторические периоды: Государство Русь, Московское государство, Российская империя, СССР, Российская Федерация. Картины быта, труда, духовно-нравственные и культурные традиции людей в разные исторические времена. Выдающиеся люди разных эпох как носители базовых национальных ценностей.

Наиболее значимые объекты списка Всемирного культурного наследия в России и за рубежом. Охрана памятников истории и культуры. Посильное участие в охране памятников истории и культуры своего края. Личная ответственность каждого человека за сохранность историко-культурного наследия своего края.

Правила нравственного поведения в социуме, отношение к людям независимо от их национальности, социального статуса, религиозной принадлежности.

Человек и природа

Методы познания окружающей природы: наблюдения, сравнения, измерения, опыты по исследованию природных объектов и явлений. Солнце – ближайшая к нам звезда, источник света и тепла для всего живого на Земле. Характеристика планет Солнечной системы. Естественные спутники планет. Смена дня и ночи на Земле. Вращение Земли как причина смены дня и ночи. Обращение Земли вокруг Солнца и смена времён года.

Формы земной поверхности: равнины, горы, холмы, овраги (общее представление, условное обозначение равнин и гор на карте). Равнины и горы России. Особенности поверхности родного края (краткая характеристика на основе наблюдений).

Водоёмы, их разнообразие (океан, море, озеро, пруд, болото); река как водный поток; использование рек и водоёмов человеком. Крупнейшие реки и озёра России, моря, омывающие её берега, океаны. Водоёмы и реки родного края (названия, краткая характеристика на основе наблюдений).

Наиболее значимые природные объекты списка Всемирного наследия в России и за рубежом (2–3 объекта).

Природные зоны России: общее представление, основные природные зоны (климат, растительный и животный мир, особенности труда и быта людей, влияние человека на природу изучаемых зон, охрана природы). Связи в природных зонах.

Некоторые доступные для понимания экологические проблемы взаимодействия человека и природы. Охрана природных богатств: воды, воздуха, полезных ископаемых, растительного и животного мира. Правила нравственного поведения в природе. Международная Красная книга (отдельные примеры).

Правила безопасной жизнедеятельности

Здоровый образ жизни: профилактика вредных привычек.

Безопасность в городе (планирование маршрутов с учётом транспортной инфраструктуры города; правила безопасного поведения в общественных местах, зонах отдыха, учреждениях культуры). Правила безопасного поведения велосипедиста с учётом дорожных знаков и разметки, сигналов и средств защиты велосипедиста, правила использования самоката и других средств индивидуальной мобильности.

Безопасность в информационно-коммуникационной сети Интернет (поиск достоверной информации, опознавание государственных образовательных ресурсов и детских развлекательных порталов) в условиях контролируемого доступа в информационно-коммуникационную сеть Интернет.

«Основы религиозных культур и светской этики»

Федеральная рабочая программа по учебному предмету «Основы религиозных культур и светской этики» (предметная область «Основы религиозных культур и светской этики») (далее ОРКСЭ) включает пояснительную записку, содержание обучения, планируемые результаты освоения программы по основам религиозных культур и светской этики.

Пояснительная записка отражает общие цели и задачи изучения ОРКСЭ, место в структуре учебного плана, а также подходы к отбору содержания и планируемым результатам.

Содержание обучения раскрывает содержательные линии, которые предлагаются для обязательного изучения в 4 классе на уровне начального общего образования.

Планируемые результаты программы по ОРКСЭ включают личностные, метапредметные результаты, а также предметные достижения обучающегося за весь год обучения на уровне начального общего образования.

Рабочая программа отражает вариант конкретизации требований Федерального государственного образовательного стандарта начального общего образования (далее – ФГОС НОО) по ОРКСЭ и обеспечивает содержательную составляющую ФГОС НОО.

Планируемые результаты освоения курса ОРКСЭ включают результаты по каждому учебному модулю. При конструировании планируемых результатов учитываются цели обучения, требования, которые представлены в стандарте, и специфика содержания каждого учебного модуля. Общие результаты содержат перечень личностных и метапредметных достижений, которые приобретает каждый обучающийся, независимо от изучаемого модуля.

Культурологическая направленность предмета способствует развитию у обучающихся представлений о нравственных идеалах и ценностях религиозных и светских традиций народов России, формированию ценностного отношения к социальной реальности, осознанию роли буддизма, православия, ислама, иудаизма, светской этики в истории и культуре нашей страны. Коммуникативный подход к преподаванию предмета ОРКСЭ предполагает организацию коммуникативной деятельности обучающихся, требующей от них умения выслушивать позицию партнёра по деятельности, принимать её, согласовывать усилия для достижения поставленной цели, находить адекватные вербальные средства передачи информации и рефлексии. Деятельностный подход, основывающийся на принципе диалогичности, осуществляется в процессе активного взаимодействия обучающихся, сотрудничества, обмена информацией, обсуждения разных точек зрения и т. п.

Предпосылками усвоения младшими школьниками содержания курса являются психологические особенности детей, завершающих обучение в начальной школе: интерес к

социальной жизни, любознательность, принятие авторитета взрослого. Психологи подчёркивают естественную открытость детей этого возраста, способность эмоционально реагировать на окружающую действительность, остро реагировать как на доброжелательность, отзывчивость, доброту других людей, так и на проявление несправедливости, нанесение обид и оскорблений. Всё это становится предпосылкой к пониманию законов существования в социуме и принятию их как руководства к собственному поведению. Вместе с тем в процессе обучения необходимо учитывать, что младшие школьники с трудом усваивают абстрактные философские сентенции, нравственные поучения, поэтому особое внимание должно быть уделено эмоциональной стороне восприятия явлений социальной жизни, связанной с проявлением или нарушением нравственных, этических норм, обсуждение конкретных жизненных ситуаций, дающих образцы нравственно ценного поведения.

Целью ОРКСЭ является формирование у обучающегося мотивации к осознанному нравственному поведению, основанному на знании и уважении культурных и религиозных традиций многонационального народа России, а также к диалогу с представителями других культур и мировоззрений.

Основными задачами ОРКСЭ являются:

- знакомство обучающихся с основами православной, мусульманской, буддийской, иудейской культур, основами мировых религиозных культур и светской этики по выбору родителей (законных представителей);
- развитие представлений обучающихся о значении нравственных норм и ценностей в жизни личности, семьи, общества;
- обобщение знаний, понятий и представлений о духовной культуре и морали, ранее полученных в начальной школе, формирование ценностно-смысловой сферы личности с учётом мировоззренческих и культурных особенностей и потребностей семьи;
- развитие способностей обучающихся к общению в полиэтничной, разномировоззренческой и многоконфессиональной среде на основе взаимного уважения и диалога. Основной методологический принцип реализации ОРКСЭ – культурологический подход, способствующий формированию у младших школьников первоначальных представлений о культуре традиционных религий народов России (православия, ислама, буддизма, иудаизма), российской светской (гражданской) этике, основанной на конституционных правах, свободах и обязанностях человека и гражданина в Российской Федерации.

Учебный предмет «Основы религиозных культур и светской этики» изучается в 4 классе один час в неделю, общий объем составляет 34 часа.

СОДЕРЖАНИЕ ОБУЧЕНИЯ

Модуль «ОСНОВЫ ПРАВОСЛАВНОЙ КУЛЬТУРЫ»

Россия – наша Родина. Введение в православную традицию. Культура и религия. Во что верят православные христиане. Добро и зло в православной традиции. Золотое правило нравственности. Любовь к ближнему. Отношение к труду. Долг и ответственность. Милосердие и сострадание. Православие в России. Православный храм и другие святыни. Символический язык православной культуры: христианское искусство (иконы, фрески, церковное пение, прикладное искусство), православный календарь. Праздники. Христианская семья и её ценности.

Любовь и уважение к Отечеству. Патриотизм многонационального и многоконфессионального народа России.

Модуль «ОСНОВЫ ИСЛАМСКОЙ КУЛЬТУРЫ»

Россия – наша Родина. Введение в исламскую традицию. Культура и религия. Пророк Мухаммад – образец человека и учитель нравственности в исламской традиции. Во что верят правоверные мусульмане. Добро и зло в исламской традиции. Золотое правило нравственности.

Любовь к ближнему. Отношение к труду. Долг и ответственность. Милосердие и сострадание. Столпы ислама и исламской этики. Обязанности мусульман. Для чего построена и как устроена мечеть. Мусульманское летоисчисление и календарь. Ислам в России. Семья в исламе. Нравственные ценности ислама. Праздники исламских народов России: их происхождение и особенности проведения. Искусство ислама.

Любовь и уважение к Отечеству. Патриотизм многонационального и многоконфессионального народа России.

Модуль «ОСНОВЫ БУДДИЙСКОЙ КУЛЬТУРЫ»

Россия – наша Родина. Введение в буддийскую духовную традицию. Культура и религия. Будда и его учение. Буддийские святыни. Будды и бодхисатвы. Семья в буддийской культуре и её ценности. Буддизм в России. Человек в буддийской картине мира. Буддийские символы. Буддийские ритуалы. Буддийские святыни. Буддийские священные сооружения. Буддийский храм. Буддийский календарь. Праздники в буддийской культуре. Искусство в буддийской культуре.

Любовь и уважение к Отечеству. Патриотизм многонационального и многоконфессионального народа России.

Модуль «ОСНОВЫ ИУДЕЙСКОЙ КУЛЬТУРЫ»

Россия – наша Родина. Введение в иудейскую духовную традицию. Культура и религия. Тора – главная книга иудаизма. Классические тексты иудаизма. Патриархи еврейского народа. Пророки и праведники в иудейской культуре. Храм в жизни иудеев. Назначение синагоги и её устройство. Суббота (Шабат) в иудейской традиции. Иудаизм в России. Традиции иудаизма в повседневной жизни евреев. Ответственное принятие заповедей. Еврейский дом. Еврейский календарь: его устройство и особенности. Еврейские праздники: их история и традиции. Ценности семейной жизни в иудейской традиции.

Любовь и уважение к Отечеству. Патриотизм многонационального и многоконфессионального народа России.

Модуль «ОСНОВЫ РЕЛИГИОЗНЫХ КУЛЬТУР НАРОДОВ РОССИИ»

Россия – наша Родина. Культура и религия. Религии мира и их основатели. Священные книги религий мира. Хранители предания в религиях мира. Человек в религиозных традициях мира. Добро и зло. Священные сооружения. Искусство в религиозной культуре. Искусство в религиозной культуре. Религии России. Религия и мораль. Нравственные заповеди в религиях мира. Обычай и обряды. Религиозные ритуалы в искусстве. Праздники и календари в религиях мира. Семья, семейные ценности. Долг, свобода, ответственность, труд. Милосердие, забота о слабых, взаимопомощь, социальные проблемы общества и отношение к ним разных религий.

Любовь и уважение к Отечеству. Патриотизм многонационального и многоконфессионального народа России.

Модуль «ОСНОВЫ СВЕТСКОЙ ЭТИКИ»

Россия – наша Родина. Культура и религия. Этика и её значение в жизни человека. Праздники как одна из форм исторической памяти. Образцы нравственности в культурах разных народов. Государство и мораль гражданина. Образцы нравственности в культуре Отечества. Трудовая мораль. Нравственные традиции предпринимательства. Что значит быть нравственным в наше время. Высшие нравственные ценности, идеалы, принципы морали. Методика создания морального кодекса в школе. Нормы морали. Этикет. Образование как нравственная норма. Методы нравственного самосовершенствования.

Любовь и уважение к Отечеству. Патриотизм многонационального и многоконфессионального народа России.

«Изобразительное искусство»

Федеральная рабочая программа по учебному предмету «Изобразительное искусство» (предметная область «Искусство») включает пояснительную записку, содержание обучения, планируемые результаты освоения программы по изобразительному искусству.

Пояснительная записка отражает общие цели и задачи изучения изобразительного искусства, место в структуре учебного плана, а также подходы к отбору содержания и планируемым результатам.

Содержание обучения раскрывает содержательные линии, которые предлагаются для обязательного изучения в каждом классе на уровне начального общего образования.

Планируемые результаты программы по изобразительному искусству включают личностные, метапредметные результаты за весь период обучения на уровне начального общего образования, а также предметные достижения обучающегося за каждый год обучения.

Программа по изобразительному искусству на уровне начального общего образования составлена на основе требований к результатам освоения основной образовательной программы начального общего образования ФГОС НОО, а также ориентирована на целевые приоритеты духовно-нравственного развития, воспитания и социализации обучающихся, сформулированные в федеральной рабочей программе воспитания.

Цель программы по изобразительному искусству состоит в формировании художественной культуры обучающихся, развитии художественно-образного мышления и эстетического отношения к явлениям действительности путём освоения начальных основ художественных знаний, умений, навыков и развития творческого потенциала обучающихся.

Программа по изобразительному искусству направлена на развитие духовной культуры обучающихся, формирование активной эстетической позиции по отношению к действительности и произведениям искусства, понимание роли и значения художественной деятельности в жизни людей.

Содержание программы по изобразительному искусству охватывает все основные виды визуально-пространственных искусств (собственно изобразительных): начальные основы графики, живописи и скульптуры, декоративно-прикладные и народные виды искусства, архитектуру и дизайн. Особое внимание уделено развитию эстетического восприятия природы, восприятию произведений искусства и формированию зрительских навыков, художественному восприятию предметно-бытовой культуры.

Важнейшей задачей является формирование активного, ценностного отношения к истории отечественной культуры, выраженной в её архитектуре, изобразительном искусстве, в национальных образах предметно-материальной и пространственной среды, в понимании красоты человека.

Учебные темы, связанные с восприятием, могут быть реализованы как отдельные уроки, но чаще всего следует объединять задачи восприятия с задачами практической творческой работы (при сохранении учебного времени на восприятие произведений искусства и эстетического наблюдения окружающей действительности).

Программа по изобразительному искусству знакомит обучающихся с многообразием видов художественной деятельности и технически доступным разнообразием художественных материалов. Практическая художественно-творческая деятельность занимает приоритетное пространство учебного времени. При опоре на восприятие произведений искусства художественно-эстетическое отношение к миру формируется прежде всего в собственной художественной деятельности, в процессе практического решения художественно-творческих задач.

Содержание программы по изобразительному искусству структурировано как система тематических модулей. Изучение содержания всех модулей в 1–4 классах обязательно.

Общее число часов, отведённых на изучение изобразительного искусства, составляет 135 часов: в 1 классе – 33 часа (1 час в неделю), во 2 классе – 34 часа (1 час в неделю), в 3 классе – 34 часа (1 час в неделю), в 4 классе – 34 часа (1 час в неделю).

СОДЕРЖАНИЕ ОБУЧЕНИЯ

1 КЛАСС

Модуль «Графика»

Расположение изображения на листе. Выбор вертикального или горизонтального формата листа в зависимости от содержания изображения.

Разные виды линий. Линейный рисунок. Графические материалы для линейного рисунка и их особенности. Приёмы рисования линией.

Рисование с натуры: разные листья и их форма.

Представление о пропорциях: короткое – длинное. Развитие навыка видения соотношения частей целого (на основе рисунков животных).

Графическое пятно (ахроматическое) и представление о силуэте. Формирование навыка видения целостности. Цельная форма и её части.

Модуль «Живопись»

Цвет как одно из главных средств выражения в изобразительном искусстве. Навыки работы гуашью в условиях урока. Краски «гуашь», кисти, бумага цветная и белая.

Три основных цвета. Ассоциативные представления, связанные с каждым цветом. Навыки смешения красок и получение нового цвета.

Эмоциональная выразительность цвета, способы выражения настроения в изображаемом сюжете.

Живописное изображение разных цветков по представлению и восприятию. Развитие навыков работы гуашью. Эмоциональная выразительность цвета.

Тематическая композиция «Времена года». Контрастные цветовые состояния времён года. Живопись (гуашь), аппликация или смешанная техника.

Техника монотипии. Представления о симметрии. Развитие воображения.

Модуль «Скульптура»

Изображение в объёме. Приёмы работы с пластилином; дощечка, стек, тряпочка.

Лепка зверушек из цельной формы (например, черепашки, ёжика, зайчика). Приёмы вытягивания, вдавливания, сгибания, скручивания.

Лепка игрушки, характерной для одного из наиболее известных народных художественных промыслов (дымковская или каргопольская игрушка или по выбору учителя с учётом местных промыслов).

Бумажная пластика. Овладение первичными приёмами надрезания, закручивания, складывания.

Объёмная аппликация из бумаги и картона.

Модуль «Декоративно-прикладное искусство»

Узоры в природе. Наблюдение узоров в живой природе (в условиях урока на основе фотографий). Эмоционально-эстетическое восприятие объектов действительности. Ассоциативное сопоставление с орнаментами в предметах декоративно-прикладного искусства.

Узоры и орнаменты, создаваемые людьми, и разнообразие их видов. Орнаменты геометрические и растительные. Декоративная композиция в круге или в полосе.

Представления о симметрии и наблюдение её в природе. Последовательное ведение работы над изображением бабочки по представлению, использование линии симметрии при составлении узора крыльев.

Орнамент, характерный для игрушек одного из наиболее известных народных художественных промыслов: дымковская или каргопольская игрушка (или по выбору учителя с учётом местных промыслов).

Дизайн предмета: изготовление нарядной упаковки путём складывания бумаги и аппликации.

Оригами – создание игрушки для новогодней ёлки. Приёмы складывания бумаги.

Модуль «Архитектура»

Наблюдение разнообразных архитектурных зданий в окружающем мире (по фотографиям), обсуждение особенностей и составных частей зданий.

Освоение приёмов конструирования из бумаги. Складывание объёмных простых геометрических тел. Овладение приёмами склеивания, надрезания и вырезания деталей; использование приёма симметрии.

Макетирование (или аппликация) пространственной среды сказочного города из бумаги, картона или пластилина.

Модуль «Восприятие произведений искусства»

Восприятие произведений детского творчества. Обсуждение сюжетного и эмоционального содержания детских работ.

Художественное наблюдение окружающего мира природы и предметной среды жизни человека в зависимости от поставленной аналитической и эстетической задачи наблюдения (установки).

Рассматривание иллюстраций детской книги на основе содержательных установок учителя в соответствии с изучаемой темой.

Знакомство с картиной, в которой ярко выражено эмоциональное состояние, или с картиной, написанной на сказочный сюжет (произведения В. М. Васнецова и другие по выбору учителя).

Художник и зритель. Освоение зрительских умений на основе получаемых знаний и творческих практических задач – установок наблюдения. Ассоциации из личного опыта обучающихся и оценка эмоционального содержания произведений.

Модуль «Азбука цифровой графики»

Фотографирование мелких деталей природы, выражение ярких зрительных впечатлений.

Обсуждение в условиях урока ученических фотографий, соответствующих изучаемой теме.

2 КЛАСС

Модуль «Графика»

Ритм линий. Выразительность линии. Художественные материалы для линейного рисунка и их свойства. Развитие навыков линейного рисунка.

Пастель и мелки – особенности и выразительные свойства графических материалов, приёмы работы.

Ритм пятен: освоение основ композиции. Расположение пятна на плоскости листа: сгущение, разброс, доминанта, равновесие, спокойствие и движение.

Пропорции – соотношение частей и целого. Развитие аналитических навыков видения пропорций. Выразительные свойства пропорций (на основе рисунков птиц).

Рисунок с натуры простого предмета. Расположение предмета на листе бумаги. Определение формы предмета. Соотношение частей предмета. Светлые и тёмные части предмета, тень под предметом. Штриховка. Умение внимательно рассматривать и анализировать форму натурального предмета.

Графический рисунок животного с активным выражением его характера. Рассматривание графических произведений анималистического жанра.

Модуль «Живопись»

Цвета основные и составные. Развитие навыков смешивания красок и получения нового цвета. Приёмы работы гуашью. Разный характер мазков и движений кистью. Пастозное, плотное и прозрачное нанесение краски.

Акварель и её свойства. Акварельные кисти. Приёмы работы акварелью.

Цвет тёплый и холодный – цветовой контраст.

Цвет тёмный и светлый (тональные отношения). Затемнение цвета с помощью тёмной краски и осветление цвета. Эмоциональная выразительность цветовых состояний и отношений.

Цвет открытый – звонкий и приглушённый, тихий. Эмоциональная выразительность цвета.

Изображение природы (моря) в разных контрастных состояниях погоды и соответствующих цветовых состояниях (туман, нежное утро, гроза, буря, ветер – по выбору учителя). Произведения И. К. Айвазовского.

Изображение сказочного персонажа с ярко выраженным характером (образ мужской или женский).

Модуль «Скульптура»

Лепка из пластилина или глины игрушки – сказочного животного по мотивам выбранного художественного народного промысла (филимоновская игрушка, дымковский петух, каргопольский Полкан и другие по выбору учителя с учётом местных промыслов). Способ лепки в соответствии с традициями промысла.

Лепка животных (например, кошки, собаки, медвежонка) с передачей характерной пластики движения. Соблюдение цельности формы, её преобразование и добавление деталей.

Изображение движения и статики в скульптуре: лепка из пластилина тяжёлой, неповоротливой и лёгкой, стремительной формы.

Модуль «Декоративно-прикладное искусство»

Наблюдение узоров в природе (на основе фотографий в условиях урока), например, снежинки, паутинки, росы на листьях. Ассоциативное сопоставление с орнаментами в предметах декоративно-прикладного искусства (например, кружево, вышивка, ювелирные изделия).

Рисунок геометрического орнамента кружева или вышивки. Декоративная композиция. Ритм пятен в декоративной аппликации.

Поделки из подручных нехудожественных материалов. Декоративные изображения животных в игрушках народных промыслов; филимоновские, дымковские, каргопольские игрушки (и другие по выбору учителя с учётом местных художественных промыслов).

Декор одежды человека. Разнообразие украшений. Традиционные народные женские и мужские украшения. Назначение украшений и их роль в жизни людей.

Модуль «Архитектура»

Конструирование из бумаги. Приёмы работы с полосой бумаги, разные варианты складывания, закручивания, надрезания. Макетирование пространства детской площадки.

Построение игрового сказочного города из бумаги (на основе сворачивания геометрических тел – параллелепипедов разной высоты, цилиндров с прорезями и наклейками); завивание, скручивание и складывание полоски бумаги (например, гармошкой). Образ здания. Памятники отечественной архитектуры с ярко выраженным характером здания. Рисунок дома для доброго или злого сказочного персонажа (иллюстрация сказки по выбору учителя).

Модуль «Восприятие произведений искусства».

Восприятие произведений детского творчества. Обсуждение сюжетного и эмоционального содержания детских работ.

Художественное наблюдение природы и красивых природных деталей, анализ их конструкции и эмоционального воздействия. Сопоставление их с рукотворными произведениями.

Восприятие орнаментальных произведений прикладного искусства (например, кружево, шитьё, резьба и роспись).

Восприятие произведений живописи с активным выражением цветового состояния в природе. Произведения И. И. Левитана, И. И. Шишкина, Н. П. Крымова.

Восприятие произведений анималистического жанра в графике (например, произведений В. В. Ватагина, Е. И. Чарушина) и в скульптуре (произведения В. В. Ватагина). Наблюдение животных с точки зрения их пропорций, характера движения, пластики.

Модуль «Азбука цифровой графики».

Компьютерные средства изображения. Виды линий (в программе Paint или другом графическом редакторе).

Компьютерные средства изображения. Работа с геометрическими фигурами. Трансформация и копирование геометрических фигур в программе Paint.

Освоение инструментов традиционного рисования (карандаш, кисточка, ластик, заливка и другие) в программе Paint на основе простых сюжетов (например, образ дерева).

Освоение инструментов традиционного рисования в программе Paint на основе темы «Тёплый и холодный цвета» (например, «Горящий костёр в синей ночи», «Перо жар-птицы»).

Художественная фотография. Расположение объекта в кадре. Масштаб. Доминанта. Обсуждение в условиях урока ученических фотографий, соответствующих изучаемой теме.

3 КЛАСС

Модуль «Графика»

Эскизы обложки и иллюстраций к детской книге сказок (сказка по выбору). Рисунок буквы. Макет книги-игрушки. Совмещение изображения и текста. Расположение иллюстраций и текста на развороте книги.

Поздравительная открытка. Открытка-пожелание. Композиция открытки: совмещение текста (шрифта) и изображения. Рисунок открытки или аппликация.

Эскиз плаката или афиши. Совмещение шрифта и изображения. Особенности композиции плаката.

Графические зарисовки карандашами по памяти или на основе наблюдений и фотографий архитектурных достопримечательностей своего города.

Транспорт в городе. Рисунки реальных или фантастических машин.

Изображение лица человека. Строение, пропорции, взаиморасположение частей лица.

Эскиз маски для маскарада: изображение лица – маски персонажа с ярко выраженным характером. Аппликация из цветной бумаги.

Модуль «Живопись»

Создание сюжетной композиции «В цирке», использование гуаши или карандаша и акварели (по памяти и представлению). Художник в театре: эскиз занавеса (или декораций сцены) для спектакля со сказочным сюжетом (сказка по выбору).

Тематическая композиция «Праздник в городе». Гуашь по цветной бумаге, возможно совмещение с наклейками в виде коллажа или аппликации.

Натюрморт из простых предметов с натуры или по представлению. «Натюрморт-автопортрет» из предметов, характеризующих личность обучающегося.

Пейзаж в живописи. Передача в пейзаже состояний в природе. Выбор для изображения времени года, времени дня, характера погоды и особенностей ландшафта (лес или поле, река или озеро); количество и состояние неба в изображении.

Портрет человека по памяти и представлению с опорой на натуру. Выражение в портрете (автопортрете) характера человека, особенностей его личности с использованием выразительных возможностей композиционного размещения в плоскости листа, особенностей пропорций и мимики лица, характера цветового решения, сильного или мягкого контраста, включения в композицию дополнительных предметов.

Модуль «Скульптура»

Создание игрушки из подручного нехудожественного материала, придание ей одушевлённого образа (добавления деталей лепных или из бумаги, ниток или других материалов).

Лепка сказочного персонажа на основе сюжета известной сказки или создание этого персонажа путём бумагопластики.

Освоение знаний о видах скульптуры (по назначению) и жанрах скульптуры (по сюжету изображения).

Лепка эскиза парковой скульптуры. Выражение пластики движения в скульптуре. Работа с пластилином или глиной.

Модуль «Декоративно-прикладное искусство»

Приёмы исполнения орнаментов и выполнение эскизов украшения посуды из дерева и глины в традициях народных художественных промыслов Хохломы и Гжели (или в традициях других промыслов по выбору учителя).

Эскизы орнаментов для росписи тканей. Раппорт. Трафарет и создание орнамента при помощи печаток или штампов.

Эскизы орнамента для росписи платка: симметрия или асимметрия построения композиции, статика и динамика узора, ритмические чередования мотивов, наличие композиционного центра, роспись по канве. Рассмотрение павловопосадских платков.

Проектирование (эскизы) декоративных украшений в городе, например, ажурные ограды, украшения фонарей, скамеек, киосков, подставок для цветов.

Модуль «Архитектура»

Зарисовки исторических памятников и архитектурных достопримечательностей города или села. Работа по наблюдению и по памяти, на основе использования фотографий и образных представлений.

Проектирование садово-паркового пространства на плоскости (аппликация, коллаж) или в виде макета с использованием бумаги, картона, пенопласта и других подручных материалов. Графический рисунок (индивидуально) или тематическое панно «Образ моего города» (села) в виде коллективной работы (композиционная склейка-аппликация рисунков зданий и других элементов городского пространства, выполненных индивидуально).

Модуль «Восприятие произведений искусства»

Иллюстрации в детских книгах и дизайн детской книги. Рассмотрение и обсуждение иллюстраций известных российских иллюстраторов детских книг.

Восприятие объектов окружающего мира – архитектура, улицы города или села. Памятники архитектуры и архитектурные достопримечательности (по выбору учителя), их значение в современном мире.

Виртуальное путешествие: памятники архитектуры в Москве и Санкт-Петербурге (обзор памятников по выбору учителя).

Художественные музеи. Виртуальные путешествия в художественные музеи: Государственная Третьяковская галерея, Государственный Эрмитаж, Государственный Русский музей, Государственный музей изобразительных искусств имени А. С. Пушкина. Экскурсии в местные художественные музеи и галереи. Виртуальные экскурсии в знаменитые зарубежные художественные музеи (выбор музеев – за учителем). Осознание значимости и увлекательности посещения музеев; посещение знаменитого музея как событие; интерес к коллекции музея и искусству в целом.

Виды пространственных искусств: виды определяются по назначению произведений в жизни людей.

Жанры в изобразительном искусстве – в живописи, графике, скульптуре – определяются предметом изображения; классификация и сравнение содержания произведений сходного сюжета (например, портреты, пейзажи).

Представления о произведениях крупнейших отечественных художников-пейзажистов: И. И. Шишкина, И. И. Левитана, А. К. Саврасова, В. Д. Поленова, И. К. Айвазовского и других.

Представления о произведениях крупнейших отечественных портретистов: В. И. Сурикова, И. Е. Репина, В. А. Серова и других.

Модуль «Азбука цифровой графики»

Построение в графическом редакторе различных по эмоциональному восприятию ритмов расположения пятен на плоскости: покой (статика), разные направления и ритмы движения (например, собрались, разбежались, догоняют, улетают). Вместо пятен (геометрических фигур) могут быть простые силуэты машинок, птичек, облаков.

В графическом редакторе создание рисунка элемента орнамента (паттерна), его копирование, многократное повторение, в том числе с поворотами вокруг оси рисунка, и создание орнамента, в основе которого раппорт. Вариативное создание орнаментов на основе одного и того же элемента.

Изображение и изучение мимики лица в программе Paint (или другом графическом редакторе).

Совмещение с помощью графического редактора векторного изображения, фотографии и шрифта для создания плаката или поздравительной открытки.

Редактирование фотографий в программе Picture Manager: изменение яркости, контраста, насыщенности цвета; обрезка, поворот, отражение.

Виртуальные путешествия в главные художественные музеи и музеи местные (по выбору учителя).

4 КЛАСС

Модуль «Графика»

Правила линейной и воздушной перспективы: уменьшение размера изображения по мере удаления от первого плана, смягчения цветового и тонального контрастов.

Рисунок фигуры человека: основные пропорции и взаимоотношение частей фигуры, передача движения фигуры на плоскости листа: бег, ходьба, сидячая и стоящая фигуры.

Графическое изображение героев былин, древних легенд, сказок и сказаний разных народов.

Изображение города – тематическая графическая композиция; использование карандаша, мелков, фломастеров (смешанная техника).

Модуль «Живопись»

Красота природы разных климатических зон, создание пейзажных композиций (горный, степной, среднерусский ландшафт).

Портретные изображения человека по представлению и наблюдению с разным содержанием: женский или мужской портрет, двойной портрет матери и ребёнка, портрет пожилого человека, детский портрет или автопортрет, портрет персонажа по представлению (из выбранной культурной эпохи).

Тематические многофигурные композиции: коллективно созданные панно-аппликации из индивидуальных рисунков и вырезанных персонажей на темы праздников народов мира или в качестве иллюстраций к сказкам и легендам.

Модуль «Скульптура»

Знакомство со скульптурными памятниками героям и защитникам Отечества, героям Великой Отечественной войны и мемориальными комплексами. Создание эскиза памятника ко Дню Победы в Великой Отечественной войне. Работа с пластилином или глиной. Выражение значительности, трагизма и победительной силы.

Модуль «Декоративно-прикладное искусство»

Орнаменты разных народов. Подчинённость орнамента форме и назначению предмета, в художественной обработке которого он применяется. Особенности символов и

изобразительных мотивов в орнаментах разных народов. Орнаменты в архитектуре, на тканях, одежде, предметах быта и другие.

Мотивы и назначение русских народных орнаментов. Деревянная резьба и роспись, украшение наличников и других элементов избы, вышивка, декор головных уборов и другие.

Орнаментальное украшение каменной архитектуры в памятниках русской культуры, каменная резьба, росписи стен, изразцы.

Народный костюм. Русский народный праздничный костюм, символы и обереги в его декоре. Головные уборы. Особенности мужской одежды разных сословий, связь украшения костюма мужчины с родом его занятий.

Женский и мужской костюмы в традициях разных народов.

Своеобразие одежды разных эпох и культур.

Модуль «Архитектура»

Конструкция традиционных народных жилищ, их связь с окружающей природой: дома из дерева, глины, камня; юрта и её устройство (каркасный дом); изображение традиционных жилищ.

Деревянная изба, её конструкция и декор. Моделирование избы из бумаги или изображение на плоскости в технике аппликации её фасада и традиционного декора. Понимание тесной связи красоты и пользы, функционального и декоративного в архитектуре традиционного жилого деревянного дома. Разные виды изб и надворных построек.

Конструкция и изображение здания каменного собора: свод, нефы, закомары, глава, купол. Роль собора в организации жизни древнего города, собор как архитектурная доминанта.

Традиции архитектурной конструкции храмовых построек разных народов. Изображение типичной конструкции зданий: древнегреческий храм, готический или романский собор, мечеть, пагода.

Освоение образа и структуры архитектурного пространства древнерусского города. Крепостные стены и башни, торг, посад, главный собор. Красота и мудрость в организации города, жизнь в городе.

Понимание значения для современных людей сохранения культурного наследия.

Модуль «Восприятие произведений искусства»

Произведения В. М. Васнецова, Б. М. Кустодиева, А. М. Васнецова, В. И. Сурикова, К. А. Коровина, А. Г. Венецианова, А. П. Рябушкина, И. Я. Билибина на темы истории и традиций русской отечественной культуры.

Примеры произведений великих европейских художников: Леонардо да Винчи, Рафаэля, Рембрандта, Пикассо (и других по выбору учителя).

Памятники древнерусского каменного зодчества: Московский Кремль, Новгородский детинец, Псковский Кром, Казанский кремль (и другие с учётом местных архитектурных комплексов, в том числе монастырских). Памятники русского деревянного зодчества. Архитектурный комплекс на острове Кижи.

Художественная культура разных эпох и народов. Представления об архитектурных, декоративных и изобразительных произведениях в культуре Древней Греции, других культур Древнего мира. Архитектурные памятники Западной Европы Средних веков и эпохи Возрождения. Произведения предметно-пространственной культуры, составляющие истоки, основания национальных культур в современном мире.

Памятники национальным героям. Памятник К. Минину и Д. Пожарскому скульптора И. П. Мартоса в Москве. Мемориальные ансамбли: Могила Неизвестного Солдата в Москве; памятник-ансамбль «Героям Сталинградской битвы» на Мамаевом кургане (и другие по выбору учителя).

Модуль «Азбука цифровой графики»

Изображение и освоение в программе Paint правил линейной и воздушной перспективы: изображение линии горизонта и точки схода, перспективных сокращений, цветовых и тональных изменений.

Моделирование в графическом редакторе с помощью инструментов геометрических фигур конструкции традиционного крестьянского деревянного дома (избы) и различных вариантов его устройства. Моделирование конструкции разных видов традиционных жилищ разных народов (например, юрта, каркасный дом, в том числе с учётом местных традиций).

Моделирование в графическом редакторе с помощью инструментов геометрических фигур конструкций храмовых зданий разных культур: каменный православный собор, готический или романский собор, пагода, мечеть.

Построение в графическом редакторе с помощью геометрических фигур или на линейной основе пропорций фигуры человека, изображение различных фаз движения. Создание анимации схематического движения человека (при соответствующих технических условиях).

Анимация простого движения нарисованной фигурки: загрузить две фазы движения фигурки в виртуальный редактор GIF-анимации и сохранить простое повторяющееся движение своего рисунка.

Создание компьютерной презентации в программе PowerPoint на тему архитектуры, декоративного и изобразительного искусства выбранной эпохи или этнокультурных традиций народов России.

Виртуальные тематические путешествия по художественным музеям мира.

«Музыка»

Федеральная рабочая программа по учебному предмету «Музыка» (предметная область «Искусство») включает пояснительную записку, содержание обучения, планируемые результаты освоения программы по музыке.

Пояснительная записка отражает общие цели и задачи изучения музыки, место в структуре учебного плана, а также подходы к отбору содержания и планируемым результатам.

Содержание обучения раскрывает содержательные линии, которые предлагаются для обязательного изучения в каждом классе на уровне начального общего образования. Содержание обучения завершается перечнем универсальных учебных действий (познавательных, коммуникативных и регулятивных), которые возможно формировать средствами музыки с учетом возрастных особенностей обучающихся на уровне начального общего образования.

Планируемые результаты программы по музыке включают личностные, метапредметные результаты за весь период обучения на уровне начального общего образования. Предметные результаты, формируемые в ходе изучения музыки, сгруппированы по учебным модулям.

Музыка является неотъемлемой частью культурного наследия, универсальным способом коммуникации особенно важна музыка для становления личности обучающегося – как способ, форма и опыт самовыражения и естественного радостного мировосприятия.

В течение периода начального общего образования необходимо заложить основы будущей музыкальной культуры личности, сформировать представления о многообразии проявлений музыкального искусства в жизни современного человека и общества. В содержании программы по музыке представлены различные пласты музыкального искусства: фольклор, классическая, современная музыка, в том числе наиболее достойные образцы массовой музыкальной культуры (джаз, эстрада, музыка кино и другие). Наиболее эффективной формой освоения музыкального искусства является практическое музицирование – пение, игра на доступных музыкальных инструментах, различные формы музыкального движения. В ходе активной музыкальной деятельности происходит постепенное освоение элементов

музыкального языка, понимание основных жанровых особенностей, принципов и форм развития музыки.

Программа по музыке предусматривает знакомство обучающихся с некоторым количеством явлений, фактов музыкальной культуры (знание музыкальных произведений, фамилий композиторов и исполнителей, специальной терминологии). Программа по музыке формирует эстетические потребности, проживание и осознание тех особых мыслей и чувств, состояний, отношений к жизни, самому себе, другим людям, которые несёт в себе музыка.

Свойственная музыкальному восприятию идентификация с лирическим героем произведения является уникальным психологическим механизмом для формирования мировоззрения обучающегося опосредованным недирективным путём. Ключевым моментом при составлении программы по музыке является отбор репертуара, который должен сочетать в себе такие качества, как доступность, высокий художественный уровень, соответствие системе традиционных российских ценностей.

Одним из наиболее важных направлений программы по музыке является развитие эмоционального интеллекта обучающихся. Через опыт чувственного восприятия и художественного исполнения музыки формируется эмоциональная осознанность, рефлексивная установка личности в целом.

Особая роль в организации музыкальных занятий в программе по музыке принадлежит игровым формам деятельности, которые рассматриваются как широкий спектр конкретных приёмов и методов, внутренне присущих самому искусству – от традиционных фольклорных игр и театрализованных представлений к звуковым импровизациям, направленным на освоение жанровых особенностей, элементов музыкального языка, композиционных принципов.

Основная цель программы по музыке – воспитание музыкальной культуры как части общей духовной культуры обучающихся. Основным содержанием музыкального обучения и воспитания является личный и коллективный опыт проживания и осознания специфического комплекса эмоций, чувств, образов, идей, порождаемых ситуациями эстетического восприятия (постижение мира через переживание, самовыражение через творчество, духовно-нравственное становление, воспитание чуткости к внутреннему миру другого человека через опыт сотворчества и сопереживания).

В процессе конкретизации учебных целей их реализация осуществляется по следующим направлениям:

становление системы ценностей, обучающихся в единстве эмоциональной и познавательной сферы;

развитие потребности в общении с произведениями искусства, осознание значения музыкального искусства как универсального языка общения, художественного отражения многообразия жизни;

формирование творческих способностей ребёнка, развитие внутренней мотивации к музицированию.

Важнейшие задачи обучения музыке на уровне начального общего образования:

формирование эмоционально-ценностной отзывчивости на прекрасное в жизни и в искусстве;

формирование позитивного взгляда на окружающий мир, гармонизация взаимодействия с природой, обществом, самим собой через доступные формы музицирования;

формирование культуры осознанного восприятия музыкальных образов, приобщение к традиционным российским духовно-нравственным ценностям через собственный внутренний опыт эмоционального переживания;

развитие эмоционального интеллекта в единстве с другими познавательными и регулятивными универсальными учебными действиями, развитие ассоциативного мышления и продуктивного воображения;

овладение предметными умениями и навыками в различных видах практического музицирования, введение обучающегося в искусство через разнообразие видов музыкальной деятельности, в том числе: слушание (воспитание грамотного слушателя), исполнение (пение, игра на музыкальных инструментах); сочинение (элементы импровизации, композиции, аранжировки); музыкальное движение (пластическое интонирование, танец, двигательное моделирование), исследовательские и творческие проекты;

изучение закономерностей музыкального искусства: интонационная жанровая природа музыки, основные выразительные средства, элементы музыкального языка;

воспитание уважения к культурному наследию России, присвоение интонационно-образного строя отечественной музыкальной культуры;

расширение кругозора, воспитание любознательности, интереса к музыкальной культуре России, ее регионов, этнических групп, малой родины, а также к музыкальной культуре других стран, культур, времён и народов.

Программа по музыке составлена на основе модульного принципа построения учебного материала и допускает вариативный подход к очерёдности изучения модулей, принципам компоновки учебных тем, форм и методов освоения содержания.

Содержание учебного предмета структурно представлено восемью модулями (тематическими линиями):

инвариантные:

модуль № 1 «Народная музыка России»;

модуль № 2 «Классическая музыка»;

модуль № 3 «Музыка в жизни человека»

вариативные:

модуль № 4 «Музыка народов мира»;

модуль № 5 «Духовная музыка»;

модуль № 6 «Музыка театра и кино»;

модуль № 7 «Современная музыкальная культура»;

модуль № 8 «Музыкальная грамота»

Каждый модуль состоит из нескольких тематических блоков. Модульный принцип допускает перестановку блоков, перераспределение количества учебных часов между блоками. Вариативная компоновка тематических блоков позволяет существенно расширить формы и виды деятельности за счёт внеурочных и внеклассных мероприятий – посещений театров, музеев, концертных залов, работы над исследовательскими и творческими проектами. В таком случае количество часов, отводимых на изучение данной темы, увеличивается за счёт внеурочной деятельности в рамках часов, предусмотренных эстетическим направлением плана внеурочной деятельности образовательной организации.

Общее число часов, рекомендованных для изучения музыки - 135 часов:

в 1 классе – 33 часа (1 час в неделю),

во 2 классе – 34 часа (1 час в неделю),

в 3 классе – 34 часа (1 час в неделю),

в 4 классе – 34 часа (1 час в неделю).

При разработке рабочей программы по музыке образовательная организация вправе использовать возможности сетевого взаимодействия, в том числе с организациями системы дополнительного образования детей, учреждениями культуры, организациями культурно-досуговой сферы (театры, музеи, творческие союзы).

Освоение программы по музыке предполагает активную социокультурную деятельность обучающихся, участие в музыкальных праздниках, конкурсах, концертах, театрализованных действиях, в том числе основанных на межпредметных связях с такими учебными предметами,

как «Изобразительное искусство», «Литературное чтение», «Окружающий мир», «Основы религиозной культуры и светской этики», «Иностранный язык» и другие.

СОДЕРЖАНИЕ ОБУЧЕНИЯ

Инвариантные модули

Модуль № 1 «Народная музыка России»

Данный модуль является одним из наиболее значимых. Цели воспитания национальной и гражданской идентичности, а также принцип «вхождения в музыку от родного порога» предполагают, что отправной точкой для освоения всего богатства и разнообразия музыки должна быть музыкальная культура родного края, своего народа, других народов нашей страны. Необходимо обеспечить глубокое и содержательное освоение основ традиционного фольклора, отталкиваясь в первую очередь от материнского и детского фольклора, календарных обрядов и праздников. Особое внимание необходимо уделить подлинному, аутентичному звучанию народной музыки, научить детей отличать настоящую народную музыку от эстрадных шоу-программ, эксплуатирующих фольклорный колорит.

Край, в котором ты живёшь

Содержание: Музыкальные традиции малой Родины. Песни, обряды, музыкальные инструменты.

Виды деятельности обучающихся:

разучивание, исполнение образцов традиционного фольклора своей местности, песен, посвящённых своей малой родине, песен композиторов-земляков;

диалог с учителем о музыкальных традициях своего родного края;

вариативно: просмотр видеофильма о культуре родного края; посещение краеведческого музея; посещение этнографического спектакля, концерта.

Русский фольклор

Содержание: Русские народные песни (трудовые, хороводные). Детский фольклор (игровые, заклички, потешки, считалки, прибаутки).

Виды деятельности обучающихся:

разучивание, исполнение русских народных песен разных жанров;

участие в коллективной традиционной музыкальной игре (по выбору учителя могут быть освоены игры «Бояре», «Плетень», «Бабка-ёжка», «Заинька» и другие);

сочинение мелодий, вокальная импровизация на основе текстов игрового детского фольклора;

вариативно: ритмическая импровизация, исполнение аккомпанемента на простых ударных (ложки) и духовых (свирель) инструментах к изученным народным песням;

Русские народные музыкальные инструменты

Содержание: Народные музыкальные инструменты (балалайка, рожок, свирель, гусли, гармонь, ложки). Инструментальные наигрыши. Плясовые мелодии.

Виды деятельности обучающихся:

знакомство с внешним видом, особенностями исполнения и звучания русских народных инструментов;

определение на слух тембров инструментов;

классификация на группы духовых, ударных, струнных;

музыкальная викторина на знание тембров народных инструментов;

двигательная игра – импровизация-подражание игре на музыкальных инструментах;

слушание фортепианных пьес композиторов, исполнение песен, в которых присутствуют звукоизобразительные элементы, подражание голосам народных инструментов;

вариативно: просмотр видеофильма о русских музыкальных инструментах; посещение музыкального или краеведческого музея; освоение простейших навыков игры на свирели, ложках.

Сказки, мифы и легенды

Содержание: Народные сказители. Русские народные сказания, былины. Сказки и легенды о музыке и музыкантах.

Виды деятельности обучающихся:

знакомство с манерой сказывания нараспев;

слушание сказок, былин, эпических сказаний, рассказываемых нараспев;

в инструментальной музыке определение на слух музыкальных интонаций речитативного характера;

создание иллюстраций к прослушанным музыкальным и литературным произведениям;

вариативно: знакомство с эпосом народов России (по выбору учителя: отдельные сказания или примеры из эпоса народов России, например, якутского Олонхо, карело-финской Калевалы, калмыцкого Джангара, Нартского эпоса); просмотр фильмов, мультфильмов, созданных на основе былин, сказаний; речитативная импровизация – чтение нараспев фрагмента сказки, былины.

Жанры музыкального фольклора

Содержание: Фольклорные жанры, общие для всех народов: лирические, трудовые, колыбельные песни, танцы и пляски. Традиционные музыкальные инструменты.

Виды деятельности обучающихся:

различение на слух контрастных по характеру фольклорных жанров: колыбельная, трудовая, лирическая, плясовая;

определение, характеристика типичных элементов музыкального языка (темп, ритм, мелодия, динамика), состава исполнителей;

определение тембра музыкальных инструментов, отнесение к одной из групп (духовые, ударные, струнные);

разучивание, исполнение песен разных жанров, относящихся к фольклору разных народов Российской Федерации;

импровизации, сочинение к ним ритмических аккомпанементов (звучащими жёстками, на ударных инструментах);

вариативно: исполнение на клавишных или духовых инструментах (свирель) мелодий народных песен, прослеживание мелодии по нотной записи.

Народные праздники

Содержание: Обряды, игры, хороводы, праздничная символика – на примере одного или нескольких народных праздников (по выбору учителя внимание обучающихся может быть сосредоточено на русских традиционных народных праздниках (Рождество, Осенины, Масленица, Троица) и (или) праздниках других народов России (Сабантуй, Байрам, Навруз, Ысыях).

Виды деятельности обучающихся:

знакомство с праздничными обычаями, обрядами, бытовавшими ранее и сохранившимися сегодня у различных народностей Российской Федерации;

разучивание песен, реконструкция фрагмента обряда, участие в коллективной традиционной игре (по выбору учителя могут быть освоены традиционные игры территориально близких или, наоборот, далёких регионов Российской Федерации);

вариативно: просмотр фильма (мультфильма), рассказывающего о символике фольклорного праздника;

посещение театра, театрализованного представления;

участие в народных гуляньях на улицах родного города, посёлка.

Первые артисты, народный театр

Содержание: Скоморохи. Ярмарочный балаган. Вертеп.

Виды деятельности обучающихся:

чтение учебных, справочных текстов по теме;
диалог с учителем;
разучивание, исполнение скоморошин;
вариативно: просмотр фильма (мультфильма), фрагмента музыкального спектакля;
творческий проект – театрализованная постановка.

Фольклор народов России

Содержание: Музыкальные традиции, особенности народной музыки республик Российской Федерации (по выбору учителя может быть представлена культура 2–3 регионов Российской Федерации. Особое внимание следует уделить как наиболее распространённым чертам, так и уникальным самобытным явлениям, например: тувинское горловое пение, кавказская лезгинка, якутский варган, пентатонные лады в музыке республик Поволжья, Сибири). Жанры, интонации, музыкальные инструменты, музыканты-исполнители.

Виды деятельности обучающихся:

знакомство с особенностями музыкального фольклора различных народностей Российской Федерации;

определение характерных черт, характеристика типичных элементов музыкального языка (ритм, лад, интонации);

разучивание песен, танцев, импровизация ритмических аккомпанементов на ударных инструментах;

вариативно: исполнение на доступных клавишных или духовых инструментах (свирель) мелодий народных песен, прослеживание мелодии по нотной записи;

творческие, исследовательские проекты, школьные фестивали, посвящённые музыкальному творчеству народов России.

Фольклор в творчестве профессиональных музыкантов

Содержание: Собиратели фольклора. Народные мелодии в обработке композиторов. Народные жанры, интонации как основа для композиторского творчества.

Виды деятельности обучающихся:

диалог с учителем о значении фольклористики;

чтение учебных, популярных текстов о собирателях фольклора;

слушание музыки, созданной композиторами на основе народных жанров и интонаций;

определение приёмов обработки, развития народных мелодий;

разучивание, исполнение народных песен в композиторской обработке;

сравнение звучания одних и тех же мелодий в народном и композиторском варианте;

обсуждение аргументированных оценочных суждений на основе сравнения;

вариативно: аналогии с изобразительным искусством – сравнение фотографий подлинных образцов народных промыслов (гжель, хохлома, городецкая роспись) с творчеством современных художников, модельеров, дизайнеров, работающих в соответствующих техниках росписи.

Модуль № 2 «Классическая музыка»

Данный модуль является одним из важнейших. Шедевры мировой музыкальной классики составляют золотой фонд музыкальной культуры. Проверенные временем образцы камерных и симфонических сочинений позволяют раскрыть перед обучающимися богатую палитру мыслей и чувств, воплощённую в звуках музыкальным гением великих композиторов, воспитывать их музыкальный вкус на подлинно художественных произведениях.

Композитор – исполнитель – слушатель

Содержание: Композитор. Исполнитель. Особенности их деятельности, творчества. Умение слушать музыку. Концерт, концертный зал. Правила поведения в концертном зале.

Виды деятельности обучающихся:

просмотр видеозаписи концерта;

слушание музыки, рассматривание иллюстраций;
диалог с учителем по теме занятия;
«Я – исполнитель» (игра – имитация исполнительских движений), игра «Я – композитор» (сочинение небольших попевок, мелодических фраз);
освоение правил поведения на концерте;
вариативно: «Как на концерте» – выступление учителя или одноклассника, обучающегося в музыкальной школе, с исполнением краткого музыкального произведения; посещение концерта классической музыки.

Композиторы – детям

Содержание: Детская музыка П.И. Чайковского, С.С. Прокофьева, Д.Б. Кабалевского и других композиторов. Понятие жанра. Песня, танец, марш.

Виды деятельности обучающихся:

слушание музыки, определение основного характера, музыкально-выразительных средств, использованных композитором;
подбор эпитетов, иллюстраций к музыке;
определение жанра;
музыкальная викторина;
вариативно: вокализация, исполнение мелодий инструментальных пьес со словами; разучивание, исполнение песен; сочинение ритмических аккомпанементов (с помощью звучащих жестов или ударных и шумовых инструментов) к пьесам маршевого и танцевального характера.

Оркестр

Содержание: Оркестр – большой коллектив музыкантов. Дирижёр, партитура, репетиция. Жанр концерта – музыкальное соревнование солиста с оркестром.

Виды деятельности обучающихся:

слушание музыки в исполнении оркестра;
просмотр видеозаписи;
диалог с учителем о роли дирижёра, «Я – дирижёр» – игра-имитация дирижёрских жестов во время звучания музыки;
разучивание и исполнение песен соответствующей тематики;
вариативно: знакомство с принципом расположения партий в партитуре; работа по группам – сочинение своего варианта ритмической партитуры.

Музыкальные инструменты. Фортепиано

Содержание: Рояль и пианино. История изобретения фортепиано, «секрет» названия инструмента (форте + пиано). «Предки» и «наследники» фортепиано (клавесин, синтезатор).

Виды деятельности обучающихся:

знакомство с многообразием красок фортепиано;
слушание фортепианных пьес в исполнении известных пианистов;
«Я – пианист» – игра-имитация исполнительских движений во время звучания музыки;
слушание детских пьес на фортепиано в исполнении учителя;
демонстрация возможностей инструмента (исполнение одной и той же пьесы тихо и громко, в разных регистрах, разными штрихами);
вариативно: посещение концерта фортепианной музыки; разбираем инструмент – наглядная демонстрация внутреннего устройства акустического пианино; «Паспорт инструмента» – исследовательская работа, предполагающая подсчёт параметров (высота, ширина, количество клавиш, педалей).

Музыкальные инструменты. Флейта

Содержание: Предки современной флейты. Легенда о нимфе Сиринкс. Музыка для флейты соло, флейты в сопровождении фортепиано, оркестра (например, «Шутка» И.С. Баха, «Мелодия» из оперы «Орфей и Эвридика» К.В. Глюка, «Сиринкс» К. Дебюсси).

Виды деятельности обучающихся:

знакомство с внешним видом, устройством и тембрами классических музыкальных инструментов;

слушание музыкальных фрагментов в исполнении известных музыкантов-инструменталистов;

чтение учебных текстов, сказок и легенд, рассказывающих о музыкальных инструментах, истории их появления.

Музыкальные инструменты. Скрипка, виолончель

Содержание: Певучесть тембров струнных смычковых инструментов. Композиторы, сочинявшие скрипичную музыку. Знаменитые исполнители, мастера, изготавливавшие инструменты.

Виды деятельности обучающихся:

игра-имитация исполнительских движений во время звучания музыки;

музыкальная викторина на знание конкретных произведений и их авторов, определения тембров звучащих инструментов;

разучивание, исполнение песен, посвящённых музыкальным инструментам;

вариативно: посещение концерта инструментальной музыки; «Паспорт инструмента» – исследовательская работа, предполагающая описание внешнего вида и особенностей звучания инструмента, способов игры на нём.

Вокальная музыка

Содержание: Человеческий голос – самый совершенный инструмент. Бережное отношение к своему голосу. Известные певцы. Жанры вокальной музыки: песни, вокализы, романсы, арии из опер. Кантата. Песня, романс, вокализ, кант.

Виды деятельности обучающихся:

определение на слух типов человеческих голосов (детские, мужские, женские), тембров голосов профессиональных вокалистов;

знакомство с жанрами вокальной музыки;

слушание вокальных произведений композиторов-классиков;

освоение комплекса дыхательных, артикуляционных упражнений;

вокальные упражнения на развитие гибкости голоса, расширения его диапазона;

проблемная ситуация: что значит красивое пение;

музыкальная викторина на знание вокальных музыкальных произведений и их авторов;

разучивание, исполнение вокальных произведений композиторов-классиков;

вариативно: посещение концерта вокальной музыки; школьный конкурс юных вокалистов.

Инструментальная музыка

Содержание: Жанры камерной инструментальной музыки: этюд, пьеса. Альбом. Цикл. Сюита. Соната. Квартет.

Виды деятельности обучающихся:

знакомство с жанрами камерной инструментальной музыки;

слушание произведений композиторов-классиков;

определение комплекса выразительных средств;

описание своего впечатления от восприятия;

музыкальная викторина;

вариативно: посещение концерта инструментальной музыки; составление словаря музыкальных жанров.

Программная музыка

Содержание: Программное название, известный сюжет, литературный эпиграф.

Виды деятельности обучающихся:

слушание произведений программной музыки;

обсуждение музыкального образа, музыкальных средств, использованных композитором;

вариативно: рисование образов программной музыки; сочинение небольших миниатюр (вокальные или инструментальные импровизации) по заданной программе.

Симфоническая музыка

Содержание: Симфонический оркестр. Тембры, группы инструментов. Симфония, симфоническая картина.

Виды деятельности обучающихся:

знакомство с составом симфонического оркестра, группами инструментов;

определение на слух тембров инструментов симфонического оркестра;

слушание фрагментов симфонической музыки;

«дирижирование» оркестром;

музыкальная викторина;

вариативно: посещение концерта симфонической музыки; просмотр фильма об устройстве оркестра.

Русские композиторы-классики

Содержание: Творчество выдающихся отечественных композиторов.

Виды деятельности обучающихся:

знакомство с творчеством выдающихся композиторов, отдельными фактами из их биографии;

слушание музыки: фрагменты вокальных, инструментальных, симфонических сочинений;

круг характерных образов (картины природы, народной жизни, истории); характеристика музыкальных образов, музыкально-выразительных средств;

наблюдение за развитием музыки; определение жанра, формы;

чтение учебных текстов и художественной литературы биографического характера;

вокализация тем инструментальных сочинений; разучивание, исполнение доступных вокальных сочинений;

вариативно: посещение концерта; просмотр биографического фильма.

Европейские композиторы-классики

Содержание: Творчество выдающихся зарубежных композиторов.

Виды деятельности обучающихся:

знакомство с творчеством выдающихся композиторов, отдельными фактами из их биографии;

слушание музыки: фрагменты вокальных, инструментальных, симфонических сочинений;

круг характерных образов (картины природы, народной жизни, истории); характеристика музыкальных образов, музыкально-выразительных средств;

наблюдение за развитием музыки; определение жанра, формы;

чтение учебных текстов и художественной литературы биографического характера;

вокализация тем инструментальных сочинений;

разучивание, исполнение доступных вокальных сочинений;

вариативно: посещение концерта; просмотр биографического фильма.

Мастерство исполнителя

Содержание: Творчество выдающихся исполнителей-певцов, инструменталистов, дирижёров. Консерватория, филармония, Конкурс имени П.И. Чайковского.

Виды деятельности обучающихся:

- знакомство с творчеством выдающихся исполнителей классической музыки;
- изучение программ, афиш консерватории, филармонии;
- сравнение нескольких интерпретаций одного и того же произведения в исполнении разных музыкантов;
- беседа на тему «Композитор – исполнитель – слушатель»;
- вариативно: посещение концерта классической музыки;
- создание коллекции записей любимого исполнителя.

Модуль № 3 «Музыка в жизни человека»

Главное содержание данного модуля сосредоточено вокруг рефлексивного исследования обучающимися психологической связи музыкального искусства и внутреннего мира человека. Основным результатом его освоения является развитие эмоционального интеллекта обучающихся, расширение спектра переживаемых чувств и их оттенков, осознание собственных душевных движений, способность к сопереживанию как при восприятии произведений искусства, так и в непосредственном общении с другими людьми. Формы бытования музыки, типичный комплекс выразительных средств музыкальных жанров выступают как обобщённые жизненные ситуации, порождающие различные чувства и настроения. Сверхзадача модуля – воспитание чувства прекрасного, пробуждение и развитие эстетических потребностей.

Красота и вдохновение

Содержание: Стремление человека к красоте. Особое состояние – вдохновение. Музыка – возможность вместе переживать вдохновение, наслаждаться красотой. Музыкальное единство людей – хор, хоровод.

Виды деятельности обучающихся:

- диалог с учителем о значении красоты и вдохновения в жизни человека;
- слушание музыки, концентрация на её восприятии, своём внутреннем состоянии;
- двигательная импровизация под музыку лирического характера «Цветы распускаются под музыку»;
- выстраивание хорового унисона – вокального и психологического;
- одновременное взятие и снятие звука, навыки певческого дыхания по руке дирижёра;
- разучивание, исполнение красивой песни;
- вариативно: разучивание хоровода

Музыкальные пейзажи

Содержание: Образы природы в музыке. Настроение музыкальных пейзажей. Чувства человека, любующегося природой. Музыка – выражение глубоких чувств, тонких оттенков настроения, которые трудно передать словами.

Виды деятельности обучающихся:

- слушание произведений программной музыки, посвящённой образам природы;
- подбор эпитетов для описания настроения, характера музыки;
- сопоставление музыки с произведениями изобразительного искусства;
- двигательная импровизация, пластическое интонирование;
- разучивание, одухотворенное исполнение песен о природе, её красоте;
- вариативно: рисование «услышанных» пейзажей и (или) абстрактная живопись – передача настроения цветом, точками, линиями; игра-импровизация «Угадай моё настроение».

Музыкальные портреты

Содержание: Музыка, передающая образ человека, его походку, движения, характер, манеру речи. «Портреты», выраженные в музыкальных интонациях.

Виды деятельности обучающихся:

слушание произведений вокальной, программной инструментальной музыки, посвящённой образам людей, сказочных персонажей;

подбор эпитетов для описания настроения, характера музыки;

сопоставление музыки с произведениями изобразительного искусства;

двигательная импровизация в образе героя музыкального произведения;

разучивание, характерное исполнение песни – портретной зарисовки;

вариативно: рисование, лепка героя музыкального произведения; игра-импровизация «Угадай мой характер»; инсценировка – импровизация в жанре кукольного (теневого) театра с помощью кукол, силуэтов.

Какой же праздник без музыки?

Содержание: Музыка, создающая настроение праздника. Музыка в цирке, на уличном шествии, спортивном празднике.

Виды деятельности обучающихся:

диалог с учителем о значении музыки на празднике;

слушание произведений торжественного, праздничного характера;

«дирижирование» фрагментами произведений;

конкурс на лучшего «дирижёра»;

разучивание и исполнение тематических песен к ближайшему празднику;

проблемная ситуация: почему на праздниках обязательно звучит музыка;

вариативно: запись видеозаписи с музыкальным поздравлением; групповые творческие шуточные двигательные импровизации «Цирковая труппа».

Танцы, игры и веселье

Содержание: Музыка – игра звуками. Танец – искусство и радость движения. Примеры популярных танцев.

Виды деятельности обучающихся:

слушание, исполнение музыки скерцозного характера;

разучивание, исполнение танцевальных движений;

танец-игра;

рефлексия собственного эмоционального состояния после участия в танцевальных композициях и импровизациях;

проблемная ситуация: зачем люди танцуют;

ритмическая импровизация в стиле определённого танцевального жанра;

Музыка на войне, музыка о войне

Содержание: Военная тема в музыкальном искусстве. Военные песни, марши, интонации, ритмы, тембры (призывная кварта, пунктирный ритм, тембры малого барабана, трубы). Песни Великой Отечественной войны – песни Великой Победы.

Виды деятельности обучающихся:

чтение учебных и художественных текстов, посвящённых песням Великой Отечественной войны;

слушание, исполнение песен Великой Отечественной войны, знакомство с историей их сочинения и исполнения;

обсуждение в классе, ответы на вопросы: какие чувства вызывают песни Великой Победы, почему? Как музыка, песни помогали российскому народу одержать победу в Великой Отечественной войне?

Главный музыкальный символ

Содержание: Гимн России – главный музыкальный символ нашей страны. Традиции исполнения Гимна России. Другие гимны.

Виды деятельности обучающихся:

разучивание, исполнение Гимна Российской Федерации;

знакомство с историей создания, правилами исполнения;
просмотр видеозаписей парада, церемонии награждения спортсменов;
чувство гордости, понятия достоинства и чести;
обсуждение этических вопросов, связанных с государственными символами страны;
разучивание, исполнение Гимна своей республики, города, школы.

Искусство времени

Содержание: Музыка – временное искусство. Погружение в поток музыкального звучания. Музыкальные образы движения, изменения и развития.

Виды деятельности обучающихся:

слушание, исполнение музыкальных произведений, передающих образ непрерывного движения;

наблюдение за своими телесными реакциями (дыхание, пульс, мышечный тонус) при восприятии музыки;

проблемная ситуация: как музыка воздействует на человека;

вариативно: программная ритмическая или инструментальная импровизация «Поезд», «Космический корабль».

Модуль № 4 «Музыка народов мира»

Данный модуль является продолжением и дополнением модуля «Народная музыка России». «Между музыкой моего народа и музыкой других народов нет непреходимых границ» – тезис, выдвинутый Д.Б. Кабалевским во второй половине XX века, остаётся по-прежнему актуальным. Интонационная и жанровая близость фольклора разных народов.

Певец своего народа

Содержание: Интонации народной музыки в творчестве зарубежных композиторов – ярких представителей национального музыкального стиля своей страны.

Виды деятельности обучающихся:

знакомство с творчеством композиторов;

сравнение их сочинений с народной музыкой;

определение формы, принципа развития фольклорного музыкального материала;

вокализация наиболее ярких тем инструментальных сочинений;

разучивание, исполнение доступных вокальных сочинений;

вариативно: исполнение на клавишных или духовых инструментах композиторских мелодий, прослеживание их по нотной записи;

творческие, исследовательские проекты, посвящённые выдающимся композиторам.

Музыка стран ближнего зарубежья

Содержание: Фольклор и музыкальные традиции стран ближнего зарубежья (песни, танцы, обычаи, музыкальные инструменты). Музыкальные традиции и праздники, народные инструменты и жанры. Славянские музыкальные традиции. Кавказские мелодии и ритмы. Композиторы и музыканты-исполнители стран ближнего зарубежья. Близость музыкальной культуры этих стран с российскими республиками.

Виды деятельности обучающихся:

знакомство с особенностями музыкального фольклора народов других стран;

определение характерных черт, типичных элементов музыкального языка (ритм, лад, интонации);

знакомство с внешним видом, особенностями исполнения и звучания народных инструментов;

определение на слух тембров инструментов;

классификация на группы духовых, ударных, струнных;

музыкальная викторина на знание тембров народных инструментов;

двигательная игра – импровизация-подражание игре на музыкальных инструментах;

сравнение интонаций, жанров, ладов, инструментов других народов с фольклорными элементами народов России;

разучивание и исполнение песен, танцев, сочинение, импровизация ритмических аккомпанементов к ним (с помощью звучащих жестов или на ударных инструментах);

вариативно: исполнение на клавишных или духовых инструментах народных мелодий, прослеживание их по нотной записи;

творческие, исследовательские проекты, школьные фестивали, посвящённые музыкальной культуре народов мира.

Музыка стран дальнего зарубежья

Содержание: Музыка народов Европы. Танцевальный и песенный фольклор европейских народов. Канон. Странствующие музыканты. Карнавал. Музыка Испании и Латинской Америки. Фламенко. Искусство игры на гитаре, кастаньеты, латиноамериканские ударные инструменты. Танцевальные жанры (по выбору учителя могут быть представлены болеро, фанданго, хота, танго, самба, румба, ча-ча-ча, сальса, босса-нова и другие).

Смешение традиций и культур в музыке Северной Америки.

Музыка Японии и Китая. Древние истоки музыкальной культуры стран Юго-Восточной Азии. Императорские церемонии, музыкальные инструменты. Пентатоника.

Музыка Средней Азии. Музыкальные традиции и праздники, народные инструменты и современные исполнители Казахстана, Киргизии, и других стран региона.

Виды деятельности обучающихся:

знакомство с особенностями музыкального фольклора народов других стран;

определение характерных черт, типичных элементов музыкального языка (ритм, лад, интонации);

знакомство с внешним видом, особенностями исполнения и звучания народных инструментов;

определение на слух тембров инструментов;

классификация на группы духовых, ударных, струнных;

музыкальная викторина на знание тембров народных инструментов;

двигательная игра – импровизация-подражание игре на музыкальных инструментах;

сравнение интонаций, жанров, ладов, инструментов других народов с фольклорными элементами народов России;

разучивание и исполнение песен, танцев, сочинение, импровизация ритмических аккомпанементов к ним (с помощью звучащих жестов или на ударных инструментах);

вариативно: исполнение на клавишных или духовых инструментах народных мелодий, прослеживание их по нотной записи;

творческие, исследовательские проекты, школьные фестивали, посвящённые музыкальной культуре народов мира.

Диалог культур

Содержание: Образы, интонации фольклора других народов и стран в музыке отечественных и зарубежных композиторов (в том числе образы других культур в музыке русских композиторов и русские музыкальные цитаты в творчестве зарубежных композиторов).

Виды деятельности обучающихся:

знакомство с творчеством композиторов;

сравнение их сочинений с народной музыкой;

определение формы, принципа развития фольклорного музыкального материала;

вокализация наиболее ярких тем инструментальных сочинений;

разучивание, исполнение доступных вокальных сочинений;

вариативно: исполнение на клавишных или духовых инструментах композиторских мелодий, прослеживание их по нотной записи;

творческие, исследовательские проекты, посвящённые выдающимся композиторам.

Модуль № 5 «Духовная музыка»

Музыкальная культура России на протяжении нескольких столетий была представлена тремя главными направлениями – музыкой народной, духовной и светской. В рамках религиозной культуры были созданы подлинные шедевры музыкального искусства. Изучение данного модуля поддерживает баланс, позволяет в рамках календарно-тематического планирования представить обучающимся максимально широкую сферу бытования музыкального искусства. Однако знакомство с отдельными произведениями, шедеврами духовной музыки возможно и в рамках изучения других модулей.

Звучание храма

Содержание: Колокола. Колокольные звоны (благовест, трезвон и другие). Звонарские приговорки. Колокольность в музыке русских композиторов.

Виды деятельности обучающихся:

обобщение жизненного опыта, связанного со звучанием колоколов;

диалог с учителем о традициях изготовления колоколов, значении колокольного звона; знакомство с видами колокольных звонов;

слушание музыки русских композиторов с ярко выраженным изобразительным элементом колокольности (по выбору учителя могут звучать фрагменты из музыкальных произведений М.П. Мусоргского, П.И. Чайковского, М.И. Глинки, С.В. Рахманинова и другие);

выявление, обсуждение характера, выразительных средств, использованных композитором;

двигательная импровизация – имитация движений звонаря на колокольне;

ритмические и артикуляционные упражнения на основе звонарских приговорок;

вариативно: просмотр документального фильма о колоколах;

сочинение, исполнение на фортепиано, синтезаторе или металлофонах композиции (импровизации), имитирующей звучание колоколов.

Песни верующих

Содержание: Молитва, хорал, песнопение, духовный стих. Образы духовной музыки в творчестве композиторов-классиков.

Виды деятельности обучающихся:

слушание, разучивание, исполнение вокальных произведений религиозного содержания;

диалог с учителем о характере музыки, манере исполнения, выразительных средствах;

знакомство с произведениями светской музыки, в которых воплощены молитвенные интонации, используется хоральный склад звучания;

вариативно: просмотр документального фильма о значении молитвы;

рисование по мотивам прослушанных музыкальных произведений.

Инструментальная музыка в церкви

Содержание: Орган и его роль в богослужении. Творчество И.С. Баха.

Виды деятельности обучающихся:

чтение учебных и художественных текстов, посвящённых истории создания, устройству органа, его роли в католическом и протестантском богослужении;

ответы на вопросы учителя;

слушание органной музыки И.С. Баха;

описание впечатления от восприятия, характеристика музыкально-выразительных средств;

игровая имитация особенностей игры на органе (во время слушания);

звуковое исследование – исполнение (учителем) на синтезаторе знакомых музыкальных произведений тембром органа;

наблюдение за трансформацией музыкального образа;

вариативно: посещение концерта органной музыки; рассматривание иллюстраций, изображений органа; проблемная ситуация – выдвижение гипотез о принципах работы этого музыкального инструмента; просмотр познавательного фильма об органе; литературное, художественное творчество на основе музыкальных впечатлений от восприятия органной музыки.

Искусство Русской православной церкви

Содержание: Музыка в православном храме. Традиции исполнения, жанры (тропарь, стихира, величание и другое). Музыка и живопись, посвящённые святым. Образы Христа, Богородицы.

Виды деятельности обучающихся:

разучивание, исполнение вокальных произведений религиозной тематики, сравнение церковных мелодий и народных песен, мелодий светской музыки;

прослеживание исполняемых мелодий по нотной записи;

анализ типа мелодического движения, особенностей ритма, темпа, динамики;

сопоставление произведений музыки и живописи, посвящённых святым, Христу, Богородице;

вариативно: посещение храма; поиск в Интернете информации о Крещении Руси, святых, об иконах.

Религиозные праздники

Содержание: Праздничная служба, вокальная (в том числе хоровая) музыка религиозного содержания (по выбору: на религиозных праздниках той конфессии, которая наиболее почитаема в данном регионе Российской Федерации).

В рамках православной традиции возможно рассмотрение традиционных праздников с точки зрения, как религиозной символики, так и фольклорных традиций (например: Рождество, Троица, Пасха). Рекомендуется знакомство с фрагментами литургической музыки русских композиторов-классиков (С.В. Рахманинов, П.И. Чайковский и других композиторов).

Виды деятельности обучающихся:

слушание музыкальных фрагментов праздничных богослужений, определение характера музыки, её религиозного содержания;

разучивание (с опорой на нотный текст), исполнение доступных вокальных произведений духовной музыки;

вариативно: просмотр фильма, посвящённого религиозным праздникам; посещение концерта духовной музыки; исследовательские проекты, посвящённые музыке религиозных праздников.

Модуль № 6 «Музыка театра и кино»

Модуль «Музыка театра и кино» тесно переплетается с модулем «Классическая музыка», может стыковаться по ряду произведений с модулями «Современная музыка» (мюзикл), «Музыка в жизни человека» (музыкальные портреты). Для данного модуля особенно актуально сочетание различных видов урочной и внеурочной деятельности, таких как театрализованные постановки силами обучающихся, посещение музыкальных театров, коллективный просмотр фильмов.

Музыкальная сказка на сцене, на экране

Содержание: Характеры персонажей, отражённые в музыке. Тембр голоса. Соло. Хор, ансамбль.

Виды деятельности обучающихся:

видеосмотр музыкальной сказки;

обсуждение музыкально-выразительных средств, передающих повороты сюжета, характеры героев;

игра-викторина «Угадай по голосу»;

разучивание, исполнение отдельных номеров из детской оперы, музыкальной сказки;
вариативно: постановка детской музыкальной сказки, спектакль для родителей;
творческий проект «Озвучиваем мультфильм».

Театр оперы и балета

Содержание: Особенности музыкальных спектаклей. Балет. Опера. Солисты, хор, оркестр, дирижёр в музыкальном спектакле.

Виды деятельности обучающихся:

знакомство со знаменитыми музыкальными театрами;

просмотр фрагментов музыкальных спектаклей с комментариями учителя;

определение особенностей балетного и оперного спектакля;

тесты или кроссворды на освоение специальных терминов;

танцевальная импровизация под музыку фрагмента балета;

разучивание и исполнение доступного фрагмента, обработки песни (хора из оперы);

«игра в дирижёра» – двигательная импровизация во время слушания оркестрового фрагмента музыкального спектакля;

вариативно: посещение спектакля или экскурсия в местный музыкальный театр; виртуальная экскурсия по Большому театру; рисование по мотивам музыкального спектакля, создание афиши.

Балет. Хореография – искусство танца

Содержание: Сольные номера и массовые сцены балетного спектакля. Фрагменты, отдельные номера из балетов отечественных композиторов (например, балеты П.И. Чайковского, С.С. Прокофьева, А.И. Хачатуряна, В.А. Гаврилина, Р.К. Щедрина).

Виды деятельности обучающихся:

просмотр и обсуждение видеозаписей – знакомство с несколькими яркими сольными номерами и сценами из балетов русских композиторов;

музыкальная викторина на знание балетной музыки;

вариативно: пропевание и исполнение ритмической партитуры – аккомпанемента к фрагменту балетной музыки; посещение балетного спектакля или просмотр фильма-балета;

Опера. Главные герои и номера оперного спектакля

Содержание: Ария, хор, сцена, увертюра – оркестровое вступление. Отдельные номера из опер русских и зарубежных композиторов (по выбору учителя могут быть представлены фрагменты из опер Н.А. Римского-Корсакова («Садко», «Сказка о царе Салтане», «Снегурочка»), М.И. Глинки («Руслан и Людмила»), К.В. Глюка («Орфей и Эвридика»), Дж. Верди и других композиторов).

Виды деятельности обучающихся:

слушание фрагментов опер;

определение характера музыки сольной партии, роли и выразительных средств оркестрового сопровождения;

знакомство с тембрами голосов оперных певцов;

освоение терминологии;

звучащие тесты и кроссворды на проверку знаний;

разучивание, исполнение песни, хора из оперы;

рисование героев, сцен из опер;

вариативно: просмотр фильма-оперы; постановка детской оперы.

Сюжет музыкального спектакля

Содержание: Либретто. Развитие музыки в соответствии с сюжетом. Действия и сцены в опере и балете. Контрастные образы, лейтмотивы.

Виды деятельности обучающихся:

знакомство с либретто, структурой музыкального спектакля;

рисунок обложки для либретто опер и балетов;
анализ выразительных средств, создающих образы главных героев, противостоящих сторон;
наблюдение за музыкальным развитием, характеристика приёмов, использованных композитором;
вокализация, пропевание музыкальных тем, пластическое интонирование оркестровых фрагментов;
музыкальная викторина на знание музыки;
звучащие и терминологические тесты;
вариативно: создание любительского видеофильма на основе выбранного либретто;
просмотр фильма-оперы или фильма-балета.

Оперетта, мюзикл

Содержание: История возникновения и особенности жанра. Отдельные номера из оперетт И. Штрауса, И. Кальмана и др.

Виды деятельности обучающихся:

знакомство с жанрами оперетты, мюзикла;
слушание фрагментов из оперетт, анализ характерных особенностей жанра;
разучивание, исполнение отдельных номеров из популярных музыкальных спектаклей;
сравнение разных постановок одного и того же мюзикла;
вариативно: посещение музыкального театра: спектакль в жанре оперетты или мюзикла;
постановка фрагментов, сцен из мюзикла – спектакль для родителей.

Кто создаёт музыкальный спектакль?

Содержание: Профессии музыкального театра: дирижёр, режиссёр, оперные певцы, балерины и танцовщики, художники и другие.

Виды деятельности обучающихся:

диалог с учителем по поводу синкретичного характера музыкального спектакля;
знакомство с миром театральных профессий, творчеством театральных режиссёров, художников;
просмотр фрагментов одного и того же спектакля в разных постановках;
обсуждение различий в оформлении, режиссуре;
создание эскизов костюмов и декораций к одному из изученных музыкальных спектаклей;
вариативно: виртуальный квест по музыкальному театру.

Патриотическая и народная тема в театре и кино

Содержание: История создания, значение музыкально-сценических и экранных произведений, посвящённых нашему народу, его истории, теме служения Отечеству. Фрагменты, отдельные номера из опер, балетов, музыки к фильмам (например, опера «Иван Сусанин» М.И. Глинки, опера «Война и мир», музыка к кинофильму «Александр Невский» С.С. Прокофьева, оперы «Борис Годунов» и другие произведения).

Виды деятельности обучающихся:

чтение учебных и популярных текстов об истории создания патриотических опер, фильмов, о творческих поисках композиторов, создававших к ним музыку;
диалог с учителем;
просмотр фрагментов крупных сценических произведений, фильмов;
обсуждение характера героев и событий;
проблемная ситуация: зачем нужна серьёзная музыка;
разучивание, исполнение песен о Родине, нашей стране, исторических событиях и подвигах героев;

вариативно: посещение театра (кинотеатра) – просмотр спектакля (фильма) патриотического содержания; участие в концерте, фестивале, конференции патриотической тематики.

Модуль № 7 «Современная музыкальная культура»

Наряду с важнейшими сферами музыкальной культуры (музыка народная, духовная и светская), сформировавшимися в прошлые столетия, правомерно выделить в отдельный пласт современную музыку. Объективной сложностью в данном случае является вычленение явлений, персоналий и произведений, действительно достойных внимания, тех, которые не забудутся через несколько лет как случайное веяние моды. В понятие «современная музыка» входит широкий круг явлений (от академического авангарда до фри-джаза, от эмбиента до рэпа), для восприятия которых требуется специфический и разнообразный музыкальный опыт. Поэтому на уровне начального общего образования необходимо заложить основы для последующего развития в данном направлении. Помимо указанных в модуле тематических блоков, существенным вкладом в такую подготовку является разучивание и исполнение песен современных композиторов, написанных современным музыкальным языком. При этом необходимо удерживать баланс между современностью песни и её доступностью детскому восприятию, соблюдать критерии отбора материала с учётом требований художественного вкуса, эстетичного вокально-хорового звучания.

Современные обработки классической музыки

Содержание: Понятие обработки, творчество современных композиторов исполнителей, обрабатывающих классическую музыку. Проблемная ситуация: зачем музыканты делают обработки классики?

Виды деятельности обучающихся:

различение музыки классической и её современной обработки;

слушание обработок классической музыки, сравнение их с оригиналом;

обсуждение комплекса выразительных средств, наблюдение за изменением характера музыки;

вокальное исполнение классических тем в сопровождении современного ритмизованного аккомпанемента;

Джаз

Содержание: Особенности джаза: импровизационность, ритм. Музыкальные инструменты джаза, особые приёмы игры на них. Творчество джазовых музыкантов (по выбору учителя могут быть представлены примеры творчества всемирно известных джазовых).

Виды деятельности обучающихся:

знакомство с творчеством джазовых музыкантов;

узнавание, различение на слух джазовых композиций в отличие от других музыкальных стилей и направлений;

определение на слух тембров музыкальных инструментов, исполняющих джазовую композицию;

вариативно: разучивание, исполнение песен в джазовых ритмах; сочинение, импровизация ритмического аккомпанемента с джазовым ритмом, синкопами; составление плейлиста, коллекции записей джазовых музыкантов.

Исполнители современной музыки

Содержание: Творчество одного или нескольких исполнителей современной музыки, популярных у молодёжи.

Виды деятельности обучающихся:

просмотр видеоклипов современных исполнителей;

сравнение их композиций с другими направлениями и стилями (классикой, духовной, народной музыкой);

вариативно: составление плейлиста, коллекции записей современной музыки для друзей-других обучающихся (для проведения совместного досуга); съёмка собственного видеоклипа на музыку одной из современных популярных композиций.

Электронные музыкальные инструменты

Содержание: Современные «двойники» классических музыкальных инструментов: синтезатор, электронная скрипка, гитара, барабаны. Виртуальные музыкальные инструменты в компьютерных программах.

Виды деятельности обучающихся:

слушание музыкальных композиций в исполнении на электронных музыкальных инструментах;

сравнение их звучания с акустическими инструментами, обсуждение результатов сравнения;

подбор электронных тембров для создания музыки к фантастическому фильму;

вариативно: посещение музыкального магазина (отдел электронных музыкальных инструментов); просмотр фильма об электронных музыкальных инструментах; создание электронной композиции в компьютерных программах с готовыми семплами (например, Garage Band).

Модуль № 8 «Музыкальная грамота»

Данный модуль является вспомогательным и не может изучаться в отрыве от других модулей. Освоение музыкальной грамоты не является самоцелью и всегда подчиняется задачам освоения исполнительского, в первую очередь певческого репертуара, а также задачам воспитания грамотного слушателя. Распределение ключевых тем модуля в рамках календарно-тематического планирования возможно по арочному принципу либо на регулярной основе по 5–10 минут на каждом уроке. Новые понятия и навыки после их освоения не исключаются из учебной деятельности, а используются в качестве актуального знания, практического багажа при организации работы над следующим музыкальным материалом.

Весь мир звучит

Содержание: Звуки музыкальные и шумовые. Свойства звука: высота, громкость, длительность, тембр.

Виды деятельности обучающихся:

знакомство со звуками музыкальными и шумовыми;

различение, определение на слух звуков различного качества;

игра – подражание звукам и голосам природы с использованием шумовых музыкальных инструментов, вокальной импровизации;

артикуляционные упражнения, разучивание и исполнение попевок и песен с использованием звукоподражательных элементов, шумовых звуков.

Звукоряд

Содержание: Нотный стан, скрипичный ключ. Ноты первой октавы.

Виды деятельности обучающихся:

знакомство с элементами нотной записи;

различение по нотной записи, определение на слух звукоряда в отличие от других последовательностей звуков;

пение с названием нот, игра на металлофоне звукоряда от ноты «до»;

разучивание и исполнение вокальных упражнений, песен, построенных на элементах звукоряда.

Интонация

Содержание: Выразительные и изобразительные интонации.

Виды деятельности обучающихся:

определение на слух, прослеживание по нотной записи кратких интонаций изобразительного (ку-ку, тик-так и другие) и выразительного (просьба, призыв и другие) характера;

разучивание, исполнение попевок, вокальных упражнений, песен, вокальные и инструментальные импровизации на основе данных интонаций;

слушание фрагментов музыкальных произведений, включающих примеры изобразительных интонаций.

Ритм

Содержание: Звуки длинные и короткие (восьмые и четвертные длительности), такт, тактовая черта.

Виды деятельности обучающихся:

определение на слух, прослеживание по нотной записи ритмических рисунков, состоящих из различных длительностей и пауз;

исполнение, импровизация с помощью звучащих жестов (хлопки, шлепки, притопы) и (или) ударных инструментов простых ритмов;

игра «Ритмическое эхо», прохлопывание ритма по ритмическим карточкам, проговаривание с использованием ритмослогов;

разучивание, исполнение на ударных инструментах ритмической партитуры;

слушание музыкальных произведений с ярко выраженным ритмическим рисунком, воспроизведение данного ритма по памяти (хлопками);

Ритмический рисунок

Содержание: Длительности половинная, целая, шестнадцатые. Паузы. Ритмические рисунки. Ритмическая партитура.

Виды деятельности обучающихся:

определение на слух, прослеживание по нотной записи ритмических рисунков, состоящих из различных длительностей и пауз;

исполнение, импровизация с помощью звучащих жестов (хлопки, шлепки, притопы) и (или) ударных инструментов простых ритмов;

игра «Ритмическое эхо», прохлопывание ритма по ритмическим карточкам, проговаривание с использованием ритмослогов;

разучивание, исполнение на ударных инструментах ритмической партитуры;

слушание музыкальных произведений с ярко выраженным ритмическим рисунком, воспроизведение данного ритма по памяти (хлопками);

Размер

Содержание: Равномерная пульсация. Сильные и слабые доли. Размеры 2/4, 3/4, 4/4.

Виды деятельности обучающихся:

ритмические упражнения на ровную пульсацию, выделение сильных долей в размерах 2/4, 3/4, 4/4 (звучащими жестами или на ударных инструментах);

определение на слух, по нотной записи размеров 2/4, 3/4, 4/4;

исполнение вокальных упражнений, песен в размерах 2/4, 3/4, 4/4 с хлопками-акцентами на сильную долю, элементарными дирижёрскими жестами;

слушание музыкальных произведений с ярко выраженным музыкальным размером, танцевальные, двигательные импровизации под музыку;

вариативно: исполнение на клавишных или духовых инструментах попевок, мелодий в размерах 2/4, 3/4, 4/4; вокальная и инструментальная импровизация в заданном размере.

Музыкальный язык

Содержание: Темп, тембр. Динамика (форте, пиано, крещендо, диминуэндо). Штрихи (стаккато, легато, акцент).

Виды деятельности обучающихся:

знакомство с элементами музыкального языка, специальными терминами, их обозначением в нотной записи;

определение изученных элементов на слух при восприятии музыкальных произведений;
наблюдение за изменением музыкального образа при изменении элементов музыкального языка (как меняется характер музыки при изменении темпа, динамики, штрихов);

исполнение вокальных и ритмических упражнений, песен с ярко выраженными динамическими, темповыми, штриховыми красками;

использование элементов музыкального языка для создания определённого образа, настроения в вокальных и инструментальных импровизациях;

вариативно: исполнение на клавишных или духовых инструментах попевок, мелодий с ярко выраженными динамическими, темповыми, штриховыми красками; исполнительская интерпретация на основе их изменения. Составление музыкального словаря.

Высота звуков

Содержание: Регистры. Ноты певческого диапазона. Расположение нот на клавиатуре. Знаки альтерации (диезы, бемоли, бекары).

Виды деятельности обучающихся:

освоение понятий «выше-ниже»;

определение на слух принадлежности звуков к одному из регистров; прослеживание по нотной записи отдельных мотивов, фрагментов знакомых песен, вычленение знакомых нот, знаков альтерации;

наблюдение за изменением музыкального образа при изменении регистра;

вариативно: исполнение на клавишных или духовых инструментах попевок, кратких мелодий по нотам; выполнение упражнений на виртуальной клавиатуре.

Мелодия

Содержание: Мотив, музыкальная фраза. Поступенное, плавное движение мелодии, скачки. Мелодический рисунок.

Виды деятельности обучающихся:

определение на слух, прослеживание по нотной записи мелодических рисунков с поступенным, плавным движением, скачками, остановками;

исполнение, импровизация (вокальная или на звуковысотных музыкальных инструментах) различных мелодических рисунков;

вариативно: нахождение по нотам границ музыкальной фразы, мотива; обнаружение повторяющихся и неповторяющихся мотивов, музыкальных фраз, похожих друг на друга; исполнение на духовых, клавишных инструментах или виртуальной клавиатуре попевок, кратких мелодий по нотам.

Сопровождение

Содержание: Аккомпанемент. Оstinato. Вступление, заключение, проигрыш.

Виды деятельности обучающихся:

определение на слух, прослеживание по нотной записи главного голоса и сопровождения; различение, характеристика мелодических и ритмических особенностей главного голоса и сопровождения;

показ рукой линии движения главного голоса и аккомпанемента;

различение простейших элементов музыкальной формы: вступление, заключение, проигрыш;

составление наглядной графической схемы;

импровизация ритмического аккомпанемента к знакомой песне (звучащими жестами или на ударных инструментах);

вариативно: исполнение простейшего сопровождения к знакомой мелодии на клавишных или духовых инструментах.

Песня

Содержание: Куплетная форма. Запев, припев.

Виды деятельности обучающихся:

знакомство со строением куплетной формы;

составление наглядной буквенной или графической схемы куплетной формы;

исполнение песен, написанных в куплетной форме;

различение куплетной формы при слушании незнакомых музыкальных произведений;

вариативно: импровизация, сочинение новых куплетов к знакомой песне.

Лад

Содержание: Понятие лада. Семиступенные лады мажор и минор. Краска звучания.

Ступеневый состав.

Виды деятельности обучающихся:

определение на слух ладового наклонения музыки;

игра «Солнышко – туча»;

наблюдение за изменением музыкального образа при изменении лада;

распевания, вокальные упражнения, построенные на чередовании мажора и минора;

исполнение песен с ярко выраженной ладовой окраской;

вариативно: импровизация, сочинение в заданном ладу; чтение сказок о нотах и музыкальных ладах.

Пентатоника

Содержание: Пентатоника – пятиступенный лад, распространённый у многих народов.

Виды деятельности обучающихся:

слушание инструментальных произведений, исполнение песен, написанных в пентатонике

Ноты в разных октавах

Содержание: Ноты второй и малой октавы. Басовый ключ.

Виды деятельности обучающихся:

знакомство с нотной записью во второй и малой октаве;

прослеживание по нотам небольших мелодий в соответствующем диапазоне; сравнение одной и той же мелодии, записанной в разных октавах;

определение на слух, в какой октаве звучит музыкальный фрагмент;

вариативно: исполнение на духовых, клавишных инструментах или виртуальной клавиатуре попевок, кратких мелодий по нотам.

Дополнительные обозначения в нотах

Содержание: Реприза, фермата, вольта, украшения (трели, форшлагги).

Виды деятельности обучающихся:

знакомство с дополнительными элементами нотной записи;

исполнение песен, попевок, в которых присутствуют данные элементы.

Ритмические рисунки в размере 6/8

Содержание: Размер 6/8. Нота с точкой. Шестнадцатые. Пунктирный ритм.

Виды деятельности обучающихся:

определение на слух, прослеживание по нотной записи ритмических рисунков в размере 6/8;

исполнение, импровизация с помощью звучащих жестов (хлопки, шлепки, притопы) и (или) ударных инструментов;

игра «Ритмическое эхо», прохлопывание ритма по ритмическим карточкам, проговаривание ритмослогами;

разучивание, исполнение на ударных инструментах ритмической партитуры;

слушание музыкальных произведений с ярко выраженным ритмическим рисунком, воспроизведение данного ритма по памяти (хлопками);

вариативно: исполнение на клавишных или духовых инструментах попевок, мелодий и аккомпанементов в размере 6/8.

Тональность. Гамма

Содержание: Тоника, тональность. Знаки при ключе. Мажорные и минорные тональности (до 2–3 знаков при ключе).

Виды деятельности обучающихся:

определение на слух устойчивых звуков;

игра «устой – неустой»;

пение упражнений – гамм с названием нот, прослеживание по нотам;

освоение понятия «тоника»;

упражнение на допевание неполной музыкальной фразы до тоники «Закончи музыкальную фразу»;

вариативно: импровизация в заданной тональности.

Интервалы

Содержание: Понятие музыкального интервала. Тон, полутон. Консонансы: терция, кварта, квинта, секста, октава. Диссонансы: секунда, септима.

Виды деятельности обучающихся:

освоение понятия «интервал»;

анализ ступенечного состава мажорной и минорной гаммы (тон-полутон);

различение на слух диссонансов и консонансов, параллельного движения двух голосов в октаву, терцию, сексту;

подбор эпитетов для определения краски звучания различных интервалов;

разучивание, исполнение попевок и песен с ярко выраженной характерной интерваликой в мелодическом движении;

элементы двухголосия;

вариативно: досочинение к простой мелодии подголоска, повторяющего основной голос в терцию, октаву; сочинение аккомпанемента на основе движения квинтами, октавами.

Гармония

Содержание: Аккорд. Трезвучие мажорное и минорное. Понятие фактуры. Фактуры аккомпанемента бас-аккорд, аккордовая, арпеджио.

Виды деятельности обучающихся:

различение на слух интервалов и аккордов;

различение на слух мажорных и минорных аккордов;

разучивание, исполнение попевок и песен с мелодическим движением по звукам аккордов;

вокальные упражнения с элементами трёхголосия;

определение на слух типа фактуры аккомпанемента исполняемых песен, прослушанных инструментальных произведений;

вариативно: сочинение аккордового аккомпанемента к мелодии песни.

Музыкальная форма

Содержание: Контраст и повтор как принципы строения музыкального произведения. Двухчастная, трёхчастная и трёхчастная репризная форма. Рондо: рефрен и эпизоды.

Виды деятельности обучающихся:

знакомство со строением музыкального произведения, понятиями двухчастной и трёхчастной формы, рондо;

слушание произведений: определение формы их строения на слух;

составление наглядной буквенной или графической схемы;

исполнение песен, написанных в двухчастной или трёхчастной форме;

вариативно: коллективная импровизация в форме рондо, трёхчастной репризной форме; создание художественных композиций (рисунок, аппликация) по законам музыкальной формы.

Вариации

Содержание: Варьирование как принцип развития. Тема. Вариации.

Виды деятельности обучающихся:

слушание произведений, сочинённых в форме вариаций;

наблюдение за развитием, изменением основной темы;

составление наглядной буквенной или графической схемы;

исполнение ритмической партитуры, построенной по принципу вариаций;

вариативно: коллективная импровизация в форме вариаций.

«Технология»

Федеральная рабочая программа по учебному предмету «Технология» (предметная область «Технология») включает пояснительную записку, содержание обучения, планируемые результаты освоения программы по технологии.

Пояснительная записка отражает общие цели и задачи изучения учебного предмета, место в структуре учебного плана, а также подходы к отбору содержания и планируемым результатам.

Содержание обучения раскрывает содержательные линии, которые предлагаются для обязательного изучения в каждом классе на уровне начального общего образования. Содержание обучения в каждом классе завершается перечнем учебных действий (познавательных, коммуникативных и регулятивных), которые возможно формировать средствами технологии с учётом возрастных особенностей обучающихся на уровне начального общего образования.

Планируемые результаты программы по технологии включают личностные, метапредметные результаты за весь период обучения на уровне начального общего образования, а также предметные достижения обучающегося за каждый год обучения.

Программа по технологии на уровне начального общего образования составлена на основе требований к результатам освоения основной образовательной программы начального общего образования ФГОС НОО, а также ориентирована на целевые приоритеты духовно-нравственного развития, воспитания и социализации обучающихся, сформулированные в федеральной рабочей программе воспитания.

Основной целью программы по технологии является успешная социализация обучающихся, формирование у них функциональной грамотности на базе освоения культурологических и конструкторско-технологических знаний (о рукотворном мире и общих правилах его создания в рамках исторически меняющихся технологий) и соответствующих им практических умений.

Программа по технологии направлена на решение системы задач:

– формирование общих представлений о культуре и организации трудовой деятельности как важной части общей культуры человека;

– становление элементарных базовых знаний и представлений о предметном (рукотворном) мире как результате деятельности человека, его взаимодействии с миром природы, правилах и технологиях создания, исторически развивающихся и современных производствах и профессиях;

– формирование основ чертёжно-графической грамотности, умения работать с простейшей технологической документацией (рисунок, чертёж, эскиз, схема);

– формирование элементарных знаний и представлений о различных материалах, технологиях их обработки и соответствующих умений;

– развитие сенсомоторных процессов, психомоторной координации, глазомера через формирование практических умений;

- расширение культурного кругозора, развитие способности творческого использования полученных знаний и умений в практической деятельности;
- развитие познавательных психических процессов и приёмов умственной деятельности посредством включения мыслительных операций в ходе выполнения практических заданий;
- развитие гибкости и вариативности мышления, способностей к изобретательской деятельности;
- воспитание уважительного отношения к людям труда, к культурным традициям, понимания ценности предшествующих культур, отражённых в материальном мире;
- развитие социально ценных личностных качеств: организованности, аккуратности, добросовестного и ответственного отношения к работе, взаимопомощи, волевой саморегуляции, активности и инициативности;
- воспитание интереса и творческого отношения к продуктивной созидательной деятельности, мотивации успеха и достижений, стремления к творческой самореализации;
- становление экологического сознания, внимательного и вдумчивого отношения к окружающей природе, осознание взаимосвязи рукотворного мира с миром природы;
- воспитание положительного отношения к коллективному труду, применение правил культуры общения, проявление уважения к взглядам и мнению других людей.

Содержание программы по технологии включает характеристику основных структурных единиц (модулей), которые являются общими для каждого года обучения:

1. Технологии, профессии и производства.
2. Технологии ручной обработки материалов: технологии работы с бумагой и картоном, технологии работы с пластичными материалами, технологии работы с природным материалом, технологии работы с текстильными материалами, технологии работы с другими доступными материалами (например, пластик, поролон, фольга, солома).
3. Конструирование и моделирование: работа с «Конструктором» (с учётом возможностей материально-технической базы образовательной организации), конструирование и моделирование из бумаги, картона, пластичных материалов, природных и текстильных материалов, робототехника (с учётом возможностей материально-технической базы образовательной организации).
4. Информационно-коммуникативные технологии (далее – ИКТ) (с учётом возможностей материально-технической базы образовательной организации).

В процессе освоения программы по технологии обучающиеся овладевают основами проектной деятельности, которая направлена на развитие творческих черт личности, коммуникабельности, чувства ответственности, умения искать и использовать информацию.

В программе по технологии осуществляется реализация межпредметных связей с учебными предметами: «Математика» (моделирование, выполнение расчётов, вычислений, построение форм с учетом основ геометрии, работа с геометрическими фигурами, телами, именованными числами), «Изобразительное искусство» (использование средств художественной выразительности, законов и правил декоративно-прикладного искусства и дизайна), «Окружающий мир» (природные формы и конструкции как универсальный источник инженерно-художественных идей для мастера; природа как источник сырья, этнокультурные традиции), «Родной язык» (использование важнейших видов речевой деятельности и основных типов учебных текстов в процессе анализа заданий и обсуждения результатов практической деятельности), «Литературное чтение» (работа с текстами для создания образа, реализуемого в изделии).

Общее число часов, рекомендованных для изучения технологии – 135 часов: в 1 классе – 33 часа (1 час в неделю), во 2 классе – 34 часа (1 час в неделю), в 3 классе – 34 часа (1 час в неделю), в 4 классе – 34 часа (1 час в неделю).

СОДЕРЖАНИЕ УЧЕБНОГО ПРЕДМЕТА

1 КЛАСС

Технологии, профессии и производства

Природное и техническое окружение человека. Природа как источник сырьевых ресурсов и творчества мастеров. Красота и разнообразие природных форм, их передача в изделиях из различных материалов. Наблюдения природы и фантазия мастера – условия создания изделия. Бережное отношение к природе. Общее понятие об изучаемых материалах, их происхождении, разнообразии. Подготовка к работе. Рабочее место, его организация в зависимости от вида работы. Рациональное размещение на рабочем месте материалов и инструментов, поддержание порядка во время работы, уборка по окончании работы. Рациональное и безопасное использование и хранение инструментов.

Профессии родных и знакомых. Профессии, связанные с изучаемыми материалами и производствами. Профессии сферы обслуживания.

Традиции и праздники народов России, ремёсла, обычаи.

Технологии ручной обработки материалов

Бережное, экономное и рациональное использование обрабатываемых материалов. Использование конструктивных особенностей материалов при изготовлении изделий.

Основные технологические операции ручной обработки материалов: разметка деталей, выделение деталей, формообразование деталей, сборка изделия, отделка изделия или его деталей. Общее представление.

Способы разметки деталей: на глаз и от руки, по шаблону, по линейке (как направляющему инструменту без откладывания размеров) и изготовление изделий с опорой на рисунки, графическую инструкцию, простейшую схему. Чтение условных графических изображений (называние операций, способов и приёмов работы, последовательности изготовления изделий). Правила экономной и аккуратной разметки. Рациональная разметка и вырезание нескольких одинаковых деталей из бумаги. Способы соединения деталей в изделии: с помощью пластилина, клея, скручивание, шивание и другое. Приёмы и правила аккуратной работы с клеем. Отделка изделия или его деталей (окрашивание, вышивка, аппликация и другое).

Подбор соответствующих инструментов и способов обработки материалов в зависимости от их свойств и видов изделий. Инструменты и приспособления (ножницы, линейка, игла, гладилка, стека, шаблон и другие), их правильное, рациональное и безопасное использование.

Пластические массы, их виды (пластилин, пластика и другое). Приёмы изготовления изделий доступной по сложности формы из них: разметка на глаз, отделение части (стекой, отрыванием), придание формы.

Наиболее распространённые виды бумаги. Их общие свойства. Простейшие способы обработки бумаги различных видов: сгибание и складывание, сминание, обрывание, склеивание и другое. Резание бумаги ножницами. Правила безопасной работы, передачи и хранения ножниц. Картон.

Виды природных материалов (плоские – листья и объёмные – орехи, шишки, семена, ветки). Приёмы работы с природными материалами: подбор материалов в соответствии с замыслом, составление композиции, соединение деталей (приклеивание, склеивание с помощью прокладки, соединение с помощью пластилина).

Общее представление о тканях (текстиле), их строении и свойствах. Швейные инструменты и приспособления (иглы, булавки и другие). Отмеривание и заправка нитки в иголку, строчка прямого стежка.

Использование дополнительных отделочных материалов.

Конструирование и моделирование

Простые и объёмные конструкции из разных материалов (пластические массы, бумага, текстиль и другое) и способы их создания. Общее представление о конструкции изделия, детали

и части изделия, их взаимное расположение в общей конструкции. Способы соединения деталей в изделиях из разных материалов. Образец, анализ конструкции образцов изделий, изготовление изделий по образцу, рисунку. Конструирование по модели (на плоскости). Взаимосвязь выполняемого действия и результата. Элементарное прогнозирование порядка действий в зависимости от желаемого (необходимого) результата, выбор способа работы в зависимости от требуемого результата (замысла).

Информационно-коммуникативные технологии

Демонстрация учителем готовых материалов на информационных носителях.

Информация. Виды информации.

2 КЛАСС

Технологии, профессии и производства

Рукотворный мир – результат труда человека. Элементарные представления об основном принципе создания мира вещей: прочность конструкции, удобство использования, эстетическая выразительность. Средства художественной выразительности (композиция, цвет, тон и другие). Изготовление изделий с учётом данного принципа. Общее представление о технологическом процессе: анализ устройства и назначения изделия, выстраивание последовательности практических действий и технологических операций, подбор материалов и инструментов, экономная разметка, обработка с целью получения (выделения) деталей, сборка, отделка изделия, проверка изделия в действии, внесение необходимых дополнений и изменений. Изготовление изделий из различных материалов с соблюдением этапов технологического процесса.

Традиции и современность. Новая жизнь древних профессий. Совершенствование их технологических процессов. Мастера и их профессии, правила мастера. Культурные традиции. Техника на службе человеку.

Элементарная творческая и проектная деятельность (создание замысла, его детализация и воплощение). Несложные коллективные, групповые проекты.

Технологии ручной обработки материалов

Многообразие материалов, их свойств и их практическое применение в жизни. Исследование и сравнение элементарных физических, механических и технологических свойств различных материалов. Выбор материалов по их декоративно-художественным и конструктивным свойствам.

Называние и выполнение основных технологических операций ручной обработки материалов в процессе изготовления изделия: разметка деталей (с помощью линейки (угольника, циркуля), формообразование деталей (сгибание, складывание тонкого картона и плотных видов бумаги и другое), сборка изделия (сшивание). Подвижное соединение деталей изделия. Использование соответствующих способов обработки материалов в зависимости от вида и назначения изделия.

Виды условных графических изображений: рисунок, простейший чертёж, эскиз, схема. Чертёжные инструменты – линейка (угольник, циркуль). Их функциональное назначение, конструкция. Приёмы безопасной работы колющими (циркуль) инструментами.

Технология обработки бумаги и картона. Назначение линий чертежа (контур, линия разреза, сгиба, выносная, размерная). Чтение условных графических изображений. Построение прямоугольника от двух прямых углов (от одного прямого угла). Разметка деталей с опорой на простейший чертёж, эскиз. Изготовление изделий по рисунку, простейшему чертежу или эскизу, схеме. Использование измерений, вычислений и построений для решения практических задач. Сгибание и складывание тонкого картона и плотных видов бумаги – биговка. Подвижное соединение деталей на проволоку, толстую нитку.

Технология обработки текстильных материалов. Строение ткани (поперечное и продольное направление нитей). Ткани и нитки растительного происхождения (полученные на

основе натурального сырья). Виды ниток (швейные, мулине). Трикотаж, нетканые материалы (общее представление), его строение и основные свойства. Строчка прямого стежка и её варианты (перевивы, наборы) и (или) строчка косого стежка и её варианты (крестик, стебельчатая, ёлочка). Лекало. Разметка с помощью лекала (простейшей выкройки). Технологическая последовательность изготовления несложного швейного изделия (разметка деталей, выкраивание деталей, отделка деталей, сшивание деталей).

Использование дополнительных материалов (например, проволока, пряжа, бусины и другие).

Конструирование и моделирование

Основные и дополнительные детали. Общее представление о правилах создания гармоничной композиции. Симметрия, способы разметки и конструирования симметричных форм.

Конструирование и моделирование изделий из различных материалов по простейшему чертежу или эскизу. Подвижное соединение деталей конструкции. Внесение элементарных конструктивных изменений и дополнений в изделие.

Информационно-коммуникативные технологии

Демонстрация учителем готовых материалов на информационных носителях.

Поиск информации. Интернет как источник информации.

3 КЛАСС

Технологии, профессии и производства

Непрерывность процесса деятельностного освоения мира человеком и создания культуры. Материальные и духовные потребности человека как движущие силы прогресса.

Разнообразие творческой трудовой деятельности в современных условиях. Разнообразие предметов рукотворного мира: архитектура, техника, предметы быта и декоративно-прикладного искусства. Современные производства и профессии, связанные с обработкой материалов, аналогичных используемым на уроках технологии.

Общие правила создания предметов рукотворного мира: соответствие формы, размеров, материала и внешнего оформления изделия его назначению. Стилистая гармония в предметном ансамбле, гармония предметной и окружающей среды (общее представление).

Мир современной техники. Информационно-коммуникационные технологии в жизни современного человека. Решение человеком инженерных задач на основе изучения природных законов – жёсткость конструкции (трубчатые сооружения, треугольник как устойчивая геометрическая форма и другие).

Бережное и внимательное отношение к природе как источнику сырьевых ресурсов и идей для технологий будущего.

Элементарная творческая и проектная деятельность. Коллективные, групповые и индивидуальные проекты в рамках изучаемой тематики. Совместная работа в малых группах, осуществление сотрудничества, распределение работы, выполнение социальных ролей (руководитель (лидер) и подчинённый).

Технологии ручной обработки материалов

Некоторые (доступные в обработке) виды искусственных и синтетических материалов. Разнообразие технологий и способов обработки материалов в различных видах изделий, сравнительный анализ технологий при использовании того или иного материала (например, аппликация из бумаги и ткани, коллаж и другие). Выбор материалов по их декоративно-художественным и технологическим свойствам, использование соответствующих способов обработки материалов в зависимости от назначения изделия.

Инструменты и приспособления (циркуль, угольник, канцелярский нож, шило и другие), название и выполнение приёмов их рационального и безопасного использования.

Углубление общих представлений о технологическом процессе (анализ устройства и назначения изделия, выстраивание последовательности практических действий и технологических операций, подбор материалов и инструментов, экономная разметка материалов, обработка с целью получения деталей, сборка, отделка изделия, проверка изделия в действии, внесение необходимых дополнений и изменений). Рицовка. Изготовление объёмных изделий из развёрток. Преобразование развёрток несложных форм.

Технология обработки бумаги и картона. Виды картона (гофрированный, толстый, тонкий, цветной и другой). Чтение и построение простого чертежа (эскиза) развёртки изделия. Разметка деталей с опорой на простейший чертёж, эскиз. Решение задач на внесение необходимых дополнений и изменений в схему, чертёж, эскиз. Выполнение измерений, расчётов, несложных построений.

Выполнение рицовки на картоне с помощью канцелярского ножа, выполнение отверстий шилом.

Технология обработки текстильных материалов. Использование трикотажа и нетканых материалов для изготовления изделий. Использование вариантов строчки косого стежка (крестик, стебельчатая и другие) и (или) петельной строчки для соединения деталей изделия и отделки. Пришивание пуговиц (с двумя-четырьмя отверстиями). Изготовление швейных изделий из нескольких деталей.

Использование дополнительных материалов. Комбинирование разных материалов в одном изделии.

Конструирование и моделирование

Конструирование и моделирование изделий из различных материалов, в том числе наборов «Конструктор» по заданным условиям (техничко-технологическим, функциональным, декоративно-художественным). Способы подвижного и неподвижного соединения деталей набора «Конструктор», их использование в изделиях, жёсткость и устойчивость конструкции.

Создание простых макетов и моделей архитектурных сооружений, технических устройств, бытовых конструкций. Выполнение заданий на доработку конструкций (отдельных узлов, соединений) с учётом дополнительных условий (требований). Использование измерений и построений для решения практических задач. Решение задач на мысленную трансформацию трёхмерной конструкции в развёртку (и наоборот).

Информационно-коммуникативные технологии

Информационная среда, основные источники (органы восприятия) информации, получаемой человеком. Сохранение и передача информации. Информационные технологии. Источники информации, используемые человеком в быту: телевидение, радио, печатные издания, персональный компьютер и другие. Современный информационный мир. Персональный компьютер (ПК) и его назначение. Правила пользования ПК для сохранения здоровья. Назначение основных устройств компьютера для ввода, вывода и обработки информации. Работа с доступной информацией (книги, музеи, беседы (мастер-классы) с мастерами, Интернет, видео, DVD). Работа с текстовым редактором Microsoft Word или другим.

4 КЛАСС

Технологии, профессии и производства

Профессии и технологии современного мира. Использование достижений науки в развитии технического прогресса. Изобретение и использование синтетических материалов с определёнными заданными свойствами в различных отраслях и профессиях. Нефть как универсальное сырьё. Материалы, получаемые из нефти (пластик, стеклоткань, пенопласт и другие).

Профессии, связанные с опасностями (пожарные, космонавты, химики и другие).

Информационный мир, его место и влияние на жизнь и деятельность людей. Влияние современных технологий и преобразующей деятельности человека на окружающую среду, способы её защиты.

Сохранение и развитие традиций прошлого в творчестве современных мастеров. Бережное и уважительное отношение людей к культурным традициям. Изготовление изделий с учётом традиционных правил и современных технологий (лепка, вязание, шитьё, вышивка и другое).

Элементарная творческая и проектная деятельность (реализация заданного или собственного замысла, поиск оптимальных конструктивных и технологических решений). Коллективные, групповые и индивидуальные проекты на основе содержания материала, изучаемого в течение учебного года. Использование комбинированных техник создания конструкций по заданным условиям в выполнении учебных проектов.

Технологии ручной обработки материалов

Синтетические материалы – ткани, полимеры (пластик, поролон). Их свойства. Создание синтетических материалов с заданными свойствами.

Использование измерений, вычислений и построений для решения практических задач. Внесение дополнений и изменений в условные графические изображения в соответствии с дополнительными (изменёнными) требованиями к изделию.

Технология обработки бумаги и картона. Подбор материалов в соответствии с замыслом, особенностями конструкции изделия. Определение оптимальных способов разметки деталей, сборки изделия. Выбор способов отделки. Комбинирование разных материалов в одном изделии.

Совершенствование умений выполнять разные способы разметки с помощью чертёжных инструментов. Освоение доступных художественных техник.

Технология обработки текстильных материалов. Обобщённое представление о видах тканей (натуральные, искусственные, синтетические), их свойствах и областях использования. Дизайн одежды в зависимости от её назначения, моды, времени. Подбор текстильных материалов в соответствии с замыслом, особенностями конструкции изделия. Раскрой деталей по готовым лекалам (выкройкам), собственным несложным. Строчка петельного стежка и её варианты («тамбур» и другие), её назначение (соединение и отделка деталей) и (или) строчки петлеобразного и крестообразного стежков (соединительные и отделочные). Подбор ручных строчек для сшивания и отделки изделий. Простейший ремонт изделий.

Технология обработки синтетических материалов. Пластик, поролон, полиэтилен. Общее знакомство, сравнение свойств. Самостоятельное определение технологий их обработки в сравнении с освоенными материалами.

Комбинированное использование разных материалов.

Конструирование и моделирование

Современные требования к техническим устройствам (экологичность, безопасность, эргономичность и другие).

Конструирование и моделирование изделий из различных материалов, в том числе наборов «Конструктор» по проектному заданию или собственному замыслу. Поиск оптимальных и доступных новых решений конструкторско-технологических проблем на всех этапах аналитического и технологического процесса при выполнении индивидуальных творческих и коллективных проектных работ.

Робототехника. Конструктивные, соединительные элементы и основные узлы робота. Инструменты и детали для создания робота. Конструирование робота. Составление алгоритма действий робота. Программирование, тестирование робота. Преобразование конструкции робота. Презентация робота.

Информационно-коммуникативные технологии

Работа с доступной информацией в Интернете и на цифровых носителях информации.

Электронные и медиаресурсы в художественно-конструкторской, проектной, предметной преобразующей деятельности. Работа с готовыми цифровыми материалами. Поиск дополнительной информации по тематике творческих и проектных работ, использование рисунков из ресурса компьютера в оформлении изделий и другое. Создание презентаций в программе PowerPoint или другой.

«Физическая культура»

Федеральная рабочая программа по учебному предмету «Физическая культура» (предметная область «Физическая культура») включает пояснительную записку, содержание обучения, планируемые результаты освоения программы по физической культуре.

Пояснительная записка отражает общие цели и задачи изучения учебного предмета, место в структуре учебного плана, а также подходы к отбору содержания и планируемым результатам.

Содержание обучения раскрывает содержательные линии, которые предлагаются для обязательного изучения в каждом классе на уровне начального общего образования.

Планируемые результаты программы по физической культуре включают личностные, метапредметные результаты за весь период обучения на уровне начального общего образования, а также предметные достижения обучающегося за каждый год обучения.

Рабочая программа по физической культуре на уровне начального общего образования составлена на основе Требований к результатам освоения основной образовательной программы начального общего образования, представленных в Федеральном государственном образовательном стандарте начального общего образования, а также на основе характеристики планируемых результатов духовно- нравственного развития, воспитания и социализации обучающихся, представленной в федеральной рабочей программе воспитания.

При создании программы учитывались потребности современного российского общества в физически крепком и деятельном подрастающем поколении, способном активно включаться в разнообразные формы здорового образа жизни, использовать ценности физической культуры для саморазвития, самоопределения и самореализации.

В программе нашли своё отражение объективно сложившиеся реалии современного социокультурного развития общества, условия деятельности образовательных организаций, запросы родителей, учителей и методистов на обновление содержания образовательного процесса, внедрение в его практику современных подходов, новых методик и технологий.

Изучение учебного предмета «Физическая культура» имеет важное значение в онтогенезе детей младшего школьного возраста. Оно активно воздействует на развитие их физической, психической и социальной природы, содействует укреплению здоровья, повышению защитных свойств организма, развитию памяти, внимания и мышления, предметно ориентируется на активное вовлечение младших школьников в самостоятельные занятия физической культурой и спортом.

Целью образования по физической культуре в начальной школе является формирование у учащихся основ здорового образа жизни, активной творческой самостоятельности в проведении разнообразных форм занятий физическими упражнениями. Достижение данной цели обеспечивается ориентацией учебного предмета на укрепление и сохранение здоровья школьников, приобретение ими знаний и способов самостоятельной деятельности, развитие физических качеств и освоение физических упражнений оздоровительной, спортивной и прикладно-ориентированной направленности.

Развивающая ориентация учебного предмета «Физическая культура» заключается в формировании у младших школьников необходимого и достаточного физического здоровья, уровня развития физических качеств и обучения физическим упражнениям разной функциональной направленности. Существенным достижением такой ориентации является

постепенное вовлечение обучающихся в здоровый образ жизни за счёт овладения знаниями и умениями по организации самостоятельных занятий подвижными играми, коррекционной, дыхательной и зрительной гимнастикой, проведения физкультурминуток и утренней зарядки, закаливающих процедур, наблюдений за физическим развитием и физической подготовленностью.

Воспитывающее значение учебного предмета раскрывается в приобщении обучающихся к истории и традициям физической культуры и спорта народов России, формировании интереса к регулярным занятиям физической культурой и спортом, осознании роли занятий физической культурой в укреплении здоровья, организации активного отдыха и досуга. В процессе обучения у обучающихся активно формируются положительные навыки и способы поведения, общения и взаимодействия со сверстниками и учителями, оценивания своих действий и поступков в процессе совместной коллективной деятельности.

Методологической основой структуры и содержания программы по физической культуре для начального общего образования является личностно-деятельностный подход, ориентирующий педагогический процесс на развитие целостной личности обучающихся. Достижение целостного развития становится возможным благодаря освоению младшими школьниками двигательной деятельности, представляющей собой основу содержания учебного предмета «Физическая культура».

Двигательная деятельность оказывает активное влияние на развитие психической и социальной природы обучающихся. Как и любая деятельность, она включает в себя информационный, операциональный и мотивационно-процессуальный компоненты, которые находят своё отражение в соответствующих дидактических линиях учебного предмета. В целях усиления мотивационной составляющей учебного предмета и подготовки школьников к выполнению комплекса ГТО в структуру программы в раздел

«Физическое совершенствование» вводится образовательный модуль «Прикладно - ориентированная физическая культура». Данный модуль позволит удовлетворить интересы учащихся в занятиях спортом и активном участии в спортивных соревнованиях, развитии национальных форм соревновательной деятельности и систем физического воспитания.

Содержание модуля «Прикладно-ориентированная физическая культура», обеспечивается Примерными программами по видам спорта, которые рекомендуются Министерством просвещения РФ для занятий физической культурой и могут использоваться образовательными организациями исходя из интересов учащихся, физкультурно-спортивных традиций, наличия необходимой материально-технической базы, квалификации педагогического состава. Помимо Примерных программ,

рекомендуемых Министерством просвещения РФ, образовательные организации могут разрабатывать своё содержание для модуля «Прикладно-ориентированная физическая культура» и включать в него популярные национальные виды спорта, подвижные игры и развлечения, основывающиеся на этнокультурных, исторических и современных традициях региона и школы.

Содержание программы изложено по годам обучения и раскрывает основные её содержательные линии, обязательные для изучения в каждом классе:

- «Знания о физической культуре».
- «Способы самостоятельной деятельности».
- «Физическое совершенствование».

Планируемые результаты включают в себя личностные, метапредметные и предметные результаты. Личностные результаты представлены в программе за весь период обучения в начальной школе; метапредметные и предметные результаты — за каждый год обучения.

Результативность освоения учебного предмета учащимися достигается посредством современных научно-обоснованных инновационных средств, методов и форм обучения,

информационно-коммуникативных технологий и передового педагогического опыта.

Общее число часов, отведённых на изучение учебного предмета «Физическая культура» в начальной школе составляет 272 ч. (два часа в неделю в каждом классе): 1 класс — 68 ч; 2 класс — 68 ч; 3 класс — 68 ч; 4 класс — 68 ч.

СОДЕРЖАНИЕ УЧЕБНОГО ПРЕДМЕТА «ФИЗИЧЕСКАЯ КУЛЬТУРА»

1 КЛАСС

Знания о физической культуре. Понятие «физическая культура» как занятия физическими упражнениями и спортом по укреплению здоровья, физическому развитию и физической подготовке. Связь физических упражнений с движениями животных и трудовыми действиями древних людей.

Способы самостоятельной деятельности. Режим дня и правила его составления и соблюдения. Физическое совершенствование. Оздоровительная физическая культура. Гигиена человека и требования к проведению гигиенических процедур. Осанка и комплексы упражнений для правильного её развития. Физические упражнения для физкультминуток и утренней зарядки. Спортивно-оздоровительная физическая культура. Правила поведения на уроках физической культуры, подбора одежды для занятий в спортивном зале и на открытом воздухе.

Гимнастика с основами акробатики. Исходные положения в физических упражнениях: стойки, упоры, седы, положения лёжа. Строевые упражнения: построение и перестроение в одну и две шеренги, стоя на месте; повороты направо и налево; передвижение в колонне по одному с равномерной скоростью. Гимнастические упражнения: стилизованные способы передвижения ходьбой и бегом; упражнения с гимнастическим мячом и гимнастической скакалкой; стилизованные гимнастические прыжки. Акробатические упражнения: подъём туловища из положения лёжа на спине и животе; подъём ног из положения лёжа на животе; сгибание рук в положении упор лёжа; прыжки в группировке, толчком двумя ногами; прыжки в упоре на руки, толчком двумя ногами.

Лёгкая атлетика. Равномерная ходьба и равномерный бег. Прыжки в длину с места, метание малого мяча на дальность.

Подвижные и спортивные игры. Считалки для самостоятельной организации подвижных игр.

Прикладно-ориентированная физическая культура. Развитие основных физических качеств средствами спортивных и подвижных игр.

Подготовка к выполнению нормативных требований комплекса ГТО.

2 КЛАСС

Знания о физической культуре. Из истории возникновения физических упражнений и первых соревнований. Зарождение Олимпийских игр древности.

Способы самостоятельной деятельности. Физическое развитие и его измерение. Физические качества человека: сила, быстрота, выносливость, гибкость, координация и способы их измерения. Составление дневника наблюдений по физической культуре.

Физическое совершенствование. Оздоровительная физическая культура. Закаливание организма обтиранием. Составление комплекса утренней зарядки и физкультминутки для занятий в домашних условиях.

Спортивно-оздоровительная физическая культура.

Гимнастика с основами акробатики. Правила поведения на занятиях гимнастикой и акробатикой. Строевые команды в построении и перестроении в одну шеренгу и колонну по одному; при поворотах направо и налево, стоя на месте и в движении. Передвижение в колонне по одному с равномерной и изменяющейся скоростью движения. Упражнения разминки перед выполнением гимнастических упражнений. Прыжки со скакалкой на двух ногах и поочередно на правой и левой ноге на месте. Упражнения с гимнастическим мячом: подбрасывание, перекаты и наклоны с мячом в руках. Танцевальный хороводный шаг, танец галоп.

Лыжная подготовка. Правила поведения на занятиях лыжной подготовкой. Упражнения на лыжах: передвижение двухшажным попеременным ходом; спуск с небольшого склона в

основной стойке; торможение лыжными палками на учебной трассе и падением на бокво время спуска.

Лёгкая атлетика. Правила поведения на занятиях лёгкой атлетикой. Броски малого мяча в неподвижную мишень разными способами из положения стоя, сидя и лёжа.

Разнообразные сложно-координированные прыжки толчком одной ногой и двумя ногами с места, в движении в разных направлениях, с разной амплитудой и траекторией полёта.

Ходьба по гимнастической скамейке с изменением скорости и направления движения. Беговые сложно-координационные упражнения: ускорения из разных исходных положений; змейкой; по кругу; обеганием предметов; с преодолением небольших препятствий.

Подвижные игры. Подвижные игры с техническими приёмами спортивных игр (баскетбол, футбол).

Плавательная подготовка. Изучение стилей плавания: брасс, кроль на груди, кроль на спине. Игры в воде. Закаливание, безопасное поведение на воде.

Прикладно-ориентированная физическая культура. Подготовка к соревнованиям по комплексу ГТО. Развитие основных физических качеств средствами подвижных и спортивных игр.

2 КЛАСС

Знания о физической культуре. Из истории развития физической культуры у древних народов, населявших территорию России. История появления современного спорта.

Способы самостоятельной деятельности. Виды физических упражнений, используемых на уроках физической культуры: общеразвивающие, подготовительные, соревновательные, их отличительные признаки и предназначение. Способы измерения пульса на занятиях физической культурой (наложение руки под грудь). Дозировка нагрузки при развитии физических качеств на уроках физической культуры. Дозирование физических упражнений для комплексов физкультминутки и утренней зарядки. Составление графика занятий по развитию физических качеств на учебный год.

Физическое совершенствование. Оздоровительная физическая культура. Закаливание организма при помощи обливания под душем. Упражнения дыхательной и зрительной гимнастики, их влияние на восстановление организма после умственной и физической нагрузки.

Спортивно-оздоровительная физическая культура.

Гимнастика с основами акробатики. Строевые упражнения в движении противоходом; перестроении из колонны по одному в колонну по три, стоя на месте и в движении. Упражнения на гимнастической скамейке в передвижении стилизованными способами ходьбы: вперёд, назад, с высоким подниманием колен и изменением положения рук, приставным шагом правым и левым боком. Передвижения по наклонной гимнастической скамейке: равномерной ходьбой с поворотом в разные стороны и движением руками; приставным шагом правым и левым боком. Упражнения в передвижении по гимнастической стенке: ходьба приставным шагом правым и левым боком по нижней жерди; лазанье разноимённым способом. Прыжки через скакалку с изменяющейся скоростью вращения на двух ногах и поочерёдно на правой и левой ноге; прыжки через скакалку назад с равномерной скоростью. Ритмическая гимнастика: стилизованные наклоны и повороты туловища с изменением положения рук; стилизованные шаги на месте в сочетании с движением рук, ног и туловища. Упражнения в танцах галоп и полька. *Лёгкая атлетика.* Прыжок в длину с места, толчком двух ног. Броски теннисного мяча на дальность. Беговые упражнения скоростной и координационной направленности: челночный бег; бег с преодолением препятствий; с ускорением и торможением; максимальной скоростью на дистанции 30 м.

Лыжная подготовка. Передвижение одновременным двухшажным ходом. Упражнения в поворотах на лыжах переступанием стоя на месте и в движении. Торможение плугом.

Плавательная подготовка. Правила поведения в бассейне. Виды современного

спортивного плавания: кроль на груди и спине; брас. Упражнения ознакомительного плавания: передвижение по дну ходьбой и прыжками; погружение в воду и всплывание; скольжение на воде. Упражнения в плавании кролем на груди.

Подвижные и спортивные игры. Подвижные игры на точность движений с приёмами спортивных игр и лыжной подготовки. Баскетбол: ведение баскетбольного мяча; ловля и передача баскетбольного мяча. Волейбол: прямая нижняя подача; приём и передача мяча снизу двумя руками на месте и в движении. Футбол: ведение футбольного мяча; удар по неподвижному футбольному мячу.

Прикладно-ориентированная физическая культура. Развитие основных физических качеств средствами базовых видов спорта. Подготовка к выполнению нормативных требований комплекса ГТО.

4 класс

Знания о физической культуре. Из истории развития физической культуры в России. Развитие национальных видов спорта в России.

Способы самостоятельной деятельности. Физическая подготовка. Влияние занятий физической подготовкой на работу организма. Регулирование физической нагрузки по пульсу на самостоятельных занятиях физической подготовкой. Определение тяжести нагрузки на самостоятельных занятиях физической подготовкой по внешним признакам и самочувствию. Определение возрастных особенностей физического развития и физической подготовленности посредством регулярного наблюдения. Оказание первой помощи при травмах во время самостоятельных занятий физической культурой.

Физическое совершенствование. Оздоровительная физическая культура. Оценка состояния осанки, упражнения для профилактики её нарушения (на расслабление мышц спины и профилактику сутулости). Упражнения для снижения массы тела за счёт упражнений с высокой активностью работы больших мышечных групп. Закаливающие процедуры: купание в естественных водоёмах; солнечные и воздушные процедуры.

Спортивно-оздоровительная физическая культура.

Гимнастика с основами акробатики. Предупреждение травматизма при выполнении гимнастических и акробатических упражнений. Акробатические комбинации из хорошо освоенных упражнений. Упражнения в танце.

Лёгкая атлетика. Предупреждение травматизма во время выполнения легкоатлетических упражнений. Прыжок в длину с толчком двух ног. Технические действия при беге по легкоатлетической дистанции: низкий старт; стартовое ускорение, финиширование. Метание малого мяча на дальность стоя на месте.

Лыжная подготовка. Предупреждение травматизма во время занятий лыжной подготовкой. Упражнения в передвижении на лыжах одновременным одношажным ходом.

Плавательная подготовка. Предупреждение травматизма во время занятий плавательной подготовкой. Упражнения в плавании кролем на груди; ознакомительные упражнения в плавании кролем на спине.

Подвижные и спортивные игры. Предупреждение травматизма на занятиях подвижными играми. Подвижные игры общефизической подготовки. Волейбол: нижняя боковая подача;

приём и передача мяча сверху; выполнение освоенных технических действий в условиях игровой деятельности. Баскетбол: бросок мяча двумя руками от груди с места; выполнение освоенных технических действий в условиях игровой деятельности. Футбол: остановки катящегося мяча внутренней стороной стопы; выполнение освоенных технических действий в условиях игровой деятельности.

Прикладно-ориентированная физическая культура. Упражнения физической подготовки на развитие основных физических качеств. Подготовка к выполнению нормативных требований комплекса ГТО.

2.2. Программа формирования универсальных учебных действий

Программа формирования универсальных учебных действий на уровне начального общего образования общеобразовательной организации (далее - программа формирования УУД) конкретизирует требования ФГОС НОО к личностным и метапредметным результатам освоения основной образовательной программы начального общего образования, дополняет традиционное содержание образовательно-воспитательных программ и служит основой для разработки рабочих программ учебных предметов, курсов, дисциплин.

Программа формирования УУД направлена на реализацию системно – деятельностного подхода, положенного в основу ФГОС, является главным педагогическим инструментом и средством обеспечения условий для формирования у обучающихся умения учиться, развития способности к саморазвитию и самосовершенствованию. Умение учиться – это способность человека объективно обнаруживать, каких именно знаний и умений ему не хватает для решения актуальной для него задачи, самостоятельно (или в коллективно-распределенной деятельности) находить недостающие знания и эффективно осваивать новые умения (способы деятельности) на их основе. Сформированные УУД обеспечивают личности не только готовность и способность самостоятельно учиться, но и осознанно решать самые разные задачи во многих сферах человеческой жизни.

Программа формирования универсальных учебных действий у обучающихся содержит: описание взаимосвязи универсальных учебных действий с содержанием учебных предметов;

характеристики регулятивных, познавательных, коммуникативных универсальных учебных действий обучающихся.

2.2.1. Описание взаимосвязи универсальных учебных действий с содержанием учебных предметов.

Цель развития обучающихся на уровне начального общего образования реализуется через установление связи и взаимодействия между освоением предметного содержания обучения и достижениями обучающегося в области метапредметных результатов. Это взаимодействие проявляется в следующем:

-предметные знания, умения и способы деятельности являются содержательно основой становления УУД;

-развивающиеся УУД обеспечивают протекание учебного процесса как активной инициативной поисково-исследовательской деятельности на основе применения различных интеллектуальных процессов, прежде всего теоретического мышления, связной речи и воображения, в том числе в условиях дистанционного обучения (в условиях неконтактного информационного взаимодействия с субъектами образовательного процесса);

-под влиянием УУД складывается новый стиль познавательной деятельности: универсальность как качественная характеристика любого учебного действия и составляющих его операций, что позволяет обучающемуся использовать освоенные способы действий на любом предметном содержании, в том числе представленного в виде экранных (виртуальных) моделей изучаемых объектов, сюжетов, процессов, что положительно отражается на качестве изучения учебных предметов;

-построение учебного процесса с учетом реализации цели формирования УУД способствует снижению доли репродуктивного обучения, создающего риски, которые нарушают успешность развития обучающегося, и формирует способности к вариативному восприятию предметного содержания в условиях реального и виртуального представления экранных (виртуальных) моделей изучаемых объектов, сюжетов, процессов.

Формирование универсальных учебных действий, обеспечивающих решение задач общекультурного, ценностно-личностного, познавательного развития обучающихся, реализуется в рамках целостной образовательной деятельности в ходе изучения обучающимися системы учебных предметов и дисциплин, в метапредметной деятельности, организации форм учебного сотрудничества и решения важных задач жизнедеятельности обучающихся.

На уровне начального общего образования при организации образовательной деятельности особое значение имеет обеспечение сбалансированного развития у обучающихся логического, наглядно-образного и знаково-символического мышления, исключающее риск развития формализма мышления, формирования псевдологического мышления. Существенную роль в этом играют такие дисциплины, как «Литературное чтение», «Технология», «Изобразительное искусство», «Музыка».

Каждый учебный предмет в зависимости от предметного содержания и релевантных способов организации учебной деятельности обучающихся раскрывает определенные возможности для формирования универсальных учебных действий.

В частности, учебные предметы «Русский язык», «Родной язык» предметной области "Русский язык и литературное чтение" обеспечивают формирование познавательных, коммуникативных и регулятивных действий. Работа с текстом открывает возможности для формирования логических действий анализа, сравнения, установления причинно-следственных связей. Ориентация в морфологической и синтаксической структуре языка и усвоение правил строения слова и предложения, графической формы букв обеспечивают развитие знаково-символических действий - замещения (например, звука буквой), моделирования (например, состава слова путем составления схемы) и преобразования модели (видоизменения слова). Изучение русского и родного языка создает условия для формирования языкового чутья как результата ориентировки ребенка в грамматической и синтаксической структуре родного языка и обеспечивает успешное развитие адекватных возрасту форм и функций речи, включая обобщающую и планирующую функции.

«Литературное чтение», «Литературное чтение на родном языке». Требования к результатам изучения учебного предмета включают формирование всех видов универсальных учебных действий: личностных, коммуникативных, познавательных и регулятивных (с приоритетом развития ценностно-смысловой сферы и коммуникации).

Литературное чтение — осмысленная, творческая духовная деятельность, которая обеспечивает освоение идейно-нравственного содержания художественной литературы, развитие эстетического восприятия. Важнейшей функцией восприятия художественной литературы является трансляция духовно-нравственного опыта общества через коммуникацию системы социальных личностных смыслов, раскрывающих нравственное значение поступков героев литературных произведений. При получении начального общего образования важным средством организации понимания авторской позиции, отношения автора к героям произведения и отображаемой действительности является выразительное чтение.

«Иностранный язык» обеспечивает прежде всего развитие коммуникативных действий, формируя коммуникативную культуру обучающегося. Изучение иностранного языка способствует:

- общему речевому развитию обучающегося на основе формирования обобщенных лингвистических структур грамматики и синтаксиса;
- развитию произвольности и осознанности монологической и диалогической речи;
- развитию письменной речи;
- формированию ориентации на партнера, его высказывания, поведение, эмоциональное состояние и переживания; уважения интересов партнера; умения слушать и слышать собеседника, вести диалог, излагать и обосновывать свое мнение в понятной для собеседника форме.

Знакомство обучающихся с культурой, историей и традициями других народов и мировой культурой, открытие универсальности детской субкультуры создает необходимые условия для формирования личностных универсальных действий — формирования гражданской идентичности личности, преимущественно в ее общекультурном компоненте, и доброжелательного отношения, уважения и толерантности к другим странам и народам, компетентности в межкультурном диалоге.

Изучение иностранного языка способствует развитию общеучебных познавательных действий, в первую очередь смыслового чтения (выделение субъекта и предиката текста; понимание смысла текста и умение прогнозировать развитие его сюжета; умение задавать

вопросы, опираясь на смысл прочитанного текста; сочинение оригинального текста на основе плана).

«Математика» – учебный предмет предметной области «Математика и информатика». При получении начального общего образования этот учебный предмет является основой развития у обучающихся познавательных универсальных действий, в первую очередь логических и алгоритмических.

В процессе знакомства с математическими отношениями, зависимостями у школьников формируются учебные действия планирования последовательности шагов при решении задач; различения способа и результата действия; выбора способа достижения поставленной цели; использования знаково-символических средств для моделирования математической ситуации, представления информации; сравнения и классификации (например, предметов, чисел, геометрических фигур) по существенному основанию.

Особое значение имеет математика для формирования общего приема решения задач как универсального учебного действия. Формирование моделирования как универсального учебного действия осуществляется в рамках практически всех учебных предметов на этом уровне образования. В процессе обучения обучающийся осваивает систему социально принятых знаков и символов, существующих в современной культуре и необходимых как для его обучения, так и для социализации.

«Окружающий мир» -учебный предмет предметной области "Обществознание и естествознание (окружающий мир)" выполняет интегрирующую функцию и обеспечивает формирование у обучающихся целостной научной картины природного и социокультурного мира, отношений человека с природой, обществом, другими людьми, государством, осознания своего места в обществе, создавая основу становления мировоззрения, жизненного самоопределения и формирования российской гражданской идентичности личности.

В сфере личностных универсальных действий изучение предмета «Окружающий мир» обеспечивает формирование когнитивного, эмоционально-ценностного и деятельностного компонентов гражданской российской идентичности:

- формирование умения различать государственную символику Российской Федерации и своего региона (Оренбургской области), описывать достопримечательности столицы и родного края, находить на карте Российскую Федерацию, Москву — столицу России, свой регион (Оренбургская область) и его столицу (Оренбург);

- ознакомление с особенностями некоторых зарубежных стран;

- формирование основ исторической памяти — умения различать в историческом времени прошлое, настоящее, будущее; ориентации в основных исторических событиях своего народа и России и ощущения чувства гордости за славу и достижения своего народа и России; умения фиксировать в информационной среде элементы истории семьи, своего региона;

- формирование основ экологического сознания, грамотности и культуры учащихся, освоение элементарных норм адекватного природосообразного поведения;

- развитие морально-этического сознания — норм и правил взаимоотношений человека с другими людьми, социальными группами и сообществами.

В сфере личностных универсальных учебных действий изучение предмета способствует принятию обучающимися правил здорового образа жизни, пониманию необходимости здорового образа жизни в интересах укрепления физического, психического и психологического здоровья.

Изучение данного предмета способствует формированию общепознавательных универсальных учебных действий:

- овладению начальными формами исследовательской деятельности, включая умение поиска и работы с информацией;

- формированию действий замещения и моделирования (использование готовых моделей для объяснения явлений или выявления свойств объектов и создания моделей);

- формированию логических действий сравнения, подведения под понятия, аналогии,

классификации объектов живой и неживой природы на основе внешних признаков или известных характерных свойств; установления причинно-следственных связей в окружающем мире, в том числе на многообразном материале природы и культуры родного края.

«Изобразительное искусство» - учебный предмет образовательной области «Искусство». Развивающий потенциал этого предмета связан с формированием личностных, познавательных, регулятивных действий.

Моделирующий характер изобразительной деятельности создает условия для формирования общеучебных действий, замещения и моделирования явлений и объектов природного и социокультурного мира в продуктивной деятельности обучающихся. Такое моделирование является основой развития познания ребенком мира и способствует формированию логических операций сравнения, установления тождества и различий, аналогий, причинно-следственных связей и отношений. При создании продукта изобразительной деятельности особые требования предъявляются к регулятивным действиям.

В сфере личностных действий приобщение к мировой и отечественной культуре и освоение сокровищницы изобразительного искусства, народных, национальных традиций, искусства других народов обеспечивают формирование гражданской идентичности личности, толерантности, эстетических ценностей и вкусов, новой системы мотивов, включая мотивы творческого самовыражения, способствуют развитию позитивной самооценки и самоуважения обучающихся.

«Музыка»-учебный предмет образовательной области «Искусство».

В результате освоения программы у обучающихся будут сформированы готовность к саморазвитию, мотивация к обучению и познанию; понимание ценности отечественных национально-культурных традиций, осознание своей этнической и национальной принадлежности, уважение к истории и духовным традициям России, музыкальной культуре ее народов, понимание роли музыки в жизни человека и общества, духовно-нравственном развитии человека. В процессе приобретения собственного опыта музыкально-творческой деятельности обучающиеся научатся понимать музыку как составную и неотъемлемую часть окружающего мира, постигать и осмысливать явления музыкальной культуры, выражать свои мысли и чувства, обусловленные восприятием музыкальных произведений, использовать музыкальные образы при создании театрализованных и музыкально-пластических композиций, исполнении вокально-хоровых и инструментальных произведений, в импровизации.

Школьники научатся размышлять о музыке, эмоционально выражать свое отношение искусству; проявлять эстетические и художественные предпочтения, интерес к музыкальному искусству и музыкальной деятельности; формировать позитивную самооценку, самоуважение, основанные на реализованном творческом потенциале, развитии художественного вкуса, осуществлении собственных музыкально-исполнительских замыслов.

Реализация программы обеспечивает овладение социальными компетенциями, развитие коммуникативных способностей через музыкально-игровую деятельность, способности к дальнейшему самопознанию и саморазвитию. Обучающиеся научатся организовывать культурный досуг, самостоятельную музыкально-творческую деятельность, в том числе, на основе домашнего музицирования, совместной музыкальной деятельности с друзьями, родителями.

«Технология». Специфика этого предмета и его значимость для формирования универсальных учебных действий обусловлены:

- ключевой ролью предметно-преобразовательной деятельности как основы формирования системы универсальных учебных действий;
- значением универсальных учебных действий моделирования и планирования, которые являются непосредственным предметом усвоения в ходе выполнения различных заданий по курсу (так, в ходе решения задач на конструирование обучающиеся учатся использовать схемы, карты и модели, задающие полную ориентировочную основу выполнения предложенных заданий и позволяющие выделять необходимую систему ориентиров);

- специальной организацией процесса планомерно-поэтапной отработки предметно преобразовательной деятельности обучающихся в генезисе и развитии психологических новообразований младшего школьного возраста — умении осуществлять анализ, действовать во внутреннем умственном плане; рефлексией как осознанием содержания и оснований выполняемой деятельности;

- широким использованием форм группового сотрудничества и проектных форм работы для реализации учебных целей курса;

- формированием первоначальных элементов ИКТ-компетентности обучающихся.

«Физическая культура». Этот предмет обеспечивает формирование личностных универсальных действий:

- основ общекультурной и российской гражданской идентичности как чувства гордости за достижения в мировом и отечественном спорте;

- освоение моральных норм помощи тем, кто в ней нуждается, готовности принять на себя ответственность;

- развитие мотивации достижения и готовности к преодолению трудностей на основе конструктивных стратегий совладания и умения мобилизовать свои личностные и физические ресурсы, стрессоустойчивости;

- освоение правил здорового и безопасного образа жизни.

«Физическая культура» как учебный предмет способствует:

- в области регулятивных действий развитию умений планировать, регулировать, контролировать и оценивать свои действия;

- в области коммуникативных действий развитию взаимодействия, ориентации на партнера, сотрудничеству и кооперации (в командных видах спорта — формированию умений планировать общую цель и пути ее достижения; договариваться в отношении целей и способов действия, распределения функций и ролей в совместной деятельности;

- конструктивно разрешать конфликты; осуществлять взаимный контроль;

- адекватно оценивать собственное поведение и поведение партнера и вносить необходимые коррективы в интересах достижения общего результата).

2.2.2. Характеристики регулятивных, познавательных, коммуникативных универсальных учебных действий обучающихся

Понятие «универсальные учебные действия». В широком значении термин «универсальные учебные действия» означает умение учиться, т. е. способность субъекта к саморазвитию и самосовершенствованию путем сознательного и активного присвоения нового.

Способность обучающегося самостоятельно успешно усваивать новые знания, формировать умения и компетентности, включая самостоятельную организацию этой деятельности, т. е. умение учиться, обеспечивается тем, что универсальные учебные действия как обобщенные действия открывают обучающимся возможность широкой ориентации как в различных предметных областях, так и в строении самой учебной деятельности, включающей осознание ее целевой направленности, ценностно-смысловых и операциональных характеристик. Таким образом, достижение умения учиться предполагает полноценное освоение обучающимися всех компонентов учебной деятельности, которые включают: познавательные и учебные мотивы, учебную цель, учебную задачу, учебные действия и операции (ориентировка, преобразование материала, контроль и оценка). Умение учиться — существенный фактор повышения эффективности освоения обучающимися предметных знаний, формирования умений и компетентностей, образа мира и ценностно-смысловых оснований личностного морального выбора.

Функции универсальных учебных действий:

- обеспечение возможностей обучающегося самостоятельно осуществлять деятельность учения, ставить учебные цели, искать и использовать необходимые средства и способы их достижения, контролировать и оценивать процесс и результаты деятельности;

- создание условий для гармоничного развития личности и ее самореализации на основе готовности к непрерывному образованию; обеспечение успешного усвоения знаний, формирования умений, навыков и компетентностей в любой предметной области.

Универсальный характер учебных действий проявляется в том, что они носят надпредметный, метапредметный характер; обеспечивают целостность общекультурного, личностного и познавательного развития и саморазвития личности; обеспечивают преемственность всех уровней образовательной деятельности; лежат в основе организации и регуляции любой деятельности обучающегося независимо от ее специально-предметного содержания.

Универсальные учебные действия обеспечивают этапы усвоения учебного содержания и формирования психологических способностей обучающегося.

УУД как психолого-дидактическое явление имеет следующие особенности:

- является предпосылкой формирования культурологических умений как способности обучающегося самостоятельно организовывать учебно-познавательную деятельность, используя обобщенные способы действий;

- не зависит от конкретного предметного содержания; и в определенном смысле имеет всеобъемлющий характер;

- отражает способность обучающегося работать не только с практическими задачами (отвечать на вопрос «что делать?»), но и с учебными задачами (отвечать на вопрос «как делать?»);

- возникает в результате интеграции всех сформированных предметных действий;

- «вынуждает» обучающегося действовать четко, последовательно, ориентируясь на отработанный алгоритм.

Виды универсальных учебных действий.

Достижения обучающимися, полученные в результате изучения учебных предметов, учебных курсов (в том числе внеурочной деятельности), учебных модулей, характеризующие совокупность познавательных, коммуникативных и регулятивных универсальных учебных действий, а также уровень овладения междисциплинарными понятиями (далее - метапредметные результаты), сгруппированы во ФГОС НОО по трем направлениям и отражают способность обучающихся использовать на практике универсальные учебные действия, составляющие умение овладевать:

- учебными знаково-символическими средствами, являющимися результатами освоения обучающимися программы начального общего образования, направленными на овладение и использование знаково-символических средств (замещение, моделирование, кодирование и декодирование информации, логические операции, включая общие приемы решения задач) (далее - универсальные учебные познавательные действия);

- учебными знаково-символическими средствами, являющимися результатами освоения обучающимися программы начального общего образования, направленными на приобретение ими умения учитывать позицию собеседника, организовывать и осуществлять сотрудничество, коррекцию с педагогическими работниками и со сверстниками, адекватно передавать информацию и отображать предметное содержание и условия деятельности и речи, учитывать разные мнения и интересы, аргументировать и обосновывать свою позицию, задавать вопросы, необходимые для организации собственной деятельности и сотрудничества с партнером (далее - универсальные учебные коммуникативные действия);

- учебными знаково-символическими средствами, являющимися результатами освоения обучающимися программы начального общего образования, направленными на овладение типами учебных действий, включающими способность принимать и сохранять учебную цель и задачу, планировать ее реализацию, контролировать и оценивать свои действия, вносить соответствующие коррективы в их выполнение, ставить новые учебные задачи, проявлять познавательную инициативу в учебном сотрудничестве, осуществлять констатирующий и предвосхищающий контроль по результату и способу действия, актуальный контроль на уровне произвольного внимания (далее - универсальные регулятивные действия).

Познавательные УУД отражают совокупность операций, участвующих в учебно-познавательной деятельности обучающихся и включают:

методы познания окружающего мира, в том числе представленного (на экране) в виде виртуального отображения реальной действительности (наблюдение, элементарные опыты и эксперименты; измерения и другие);

базовые логические и базовые исследовательские операции (сравнение, анализ, обобщение, классификация, сериация, выдвижение предположений, проведение опыта, мини-исследования и другие);

работа с информацией, представленной в разном виде и формах, в том числе графических (таблицы, диаграммы, инфограммы, схемы), аудио- и видеоформатах (возможно на экран).

Познавательные УУД становятся предпосылкой формирования способности обучающегося к самообразованию и саморазвитию.

Коммуникативные УУД являются основанием для формирования готовности обучающегося к информационному взаимодействию с окружающим миром: средой обитания, членами многонационального поликультурного общества разного возраста, представителями разных социальных групп, в том числе представленного (на экране) в виде виртуального отображения реальной действительности, и даже с самим собой.

Коммуникативные УУД целесообразно формировать, используя цифровую образовательную среду класса, образовательной организации.

Коммуникативные УУД характеризуются четырьмя группами учебных операций, обеспечивающих:

смысловое чтение текстов разных жанров, типов, назначений; аналитическую текстовую деятельность с ними;

успешное участие обучающегося в диалогическом взаимодействии с субъектами образовательных отношений (знание и соблюдение правил учебного диалога), в том числе в условиях использования технологий неконтактного информационного взаимодействия;

успешную продуктивно-творческую деятельность (самостоятельное создание текстов разного типа - описания, рассуждения, повествования), создание и видоизменение экранных (виртуальных) объектов учебного, художественного, бытового назначения (самостоятельный поиск, реконструкция, динамическое представление);

результативное взаимодействие с участниками совместной деятельности (высказывание собственного мнения, учёт суждений других собеседников, умение договариваться, уступать, вырабатывать общую точку зрения), в том числе в условиях использования технологий неконтактного информационного взаимодействия.

Регулятивные УУД отражают совокупность учебных операций, обеспечивающих становление рефлексивных качеств обучающегося (на уровне начального общего образования их формирование осуществляется на пропедевтическом уровне).

Выделяются шесть групп операций:

принимать и удерживать учебную задачу;

планировать её решение;

контролировать полученный результат деятельности;

контролировать процесс деятельности, его соответствие выбранному способу;

предвидеть (прогнозировать) трудности и ошибки при решении данной учебной задачи;

корректировать при необходимости процесс деятельности.

Важной составляющей регулятивных УУД являются операции, определяющие способность обучающегося к волевым усилиям в процессе коллективной и (или) совместной деятельности, к мирному самостоятельному предупреждению и преодолению конфликтов, в том числе в условиях использования технологий неконтактного информационного взаимодействия.

В рабочих программах учебных предметов требования и планируемые результаты совместной деятельности выделены в специальный раздел, что позволяет учителю осознать, что способность к результативной совместной деятельности строится на двух феноменах, участие которых обеспечивает её успешность:

знание и применение коммуникативных форм взаимодействия (договариваться, рассуждать, находить компромиссные решения), в том числе в условиях использования технологий неконтактного информационного взаимодействия;

волевые регулятивные умения (подчиняться, уступать, объективно оценивать вклад свой и других в результат общего труда и другие).

В разделе «содержание обучения» (планируемые результаты обучения) рабочих программ по учебным предметам дан возможный вариант содержания всех групп УУД по каждому году обучения: «будут сформированы познавательные универсальные учебные действия, коммуникативные универсальные учебные действия, регулятивные универсальные учебные действия, совместная деятельность».

Структура каждого вида УУД дана в соответствии с требованиями ФГОС:

- познавательные универсальные учебные действия включают перечень базовых логических действий; базовых исследовательских действий; работу с информацией;

- коммуникативные УУД включают перечень действий участника учебного диалога, действия, связанные со смысловым чтением и текстовой деятельностью, а также УУД, обеспечивающие монологические формы речи (описание, рассуждение, повествование);

- регулятивные УУД включают перечень действий саморегуляции, самоконтроля и самооценки.

Определена «совместная деятельность», интегрирующая коммуникативные и регулятивные действия, необходимые для успешной совместной деятельности.

Условия, обеспечивающие развитие универсальных учебных действий у обучающихся.

Указанное содержание учебных предметов, преподаваемых в рамках начального образования, может стать средством формирования универсальных учебных действий только при соблюдении определенных условий организации образовательной деятельности:

- использовании учебников в бумажной и/или электронной форме не только в качестве носителя информации, «готовых» знаний, подлежащих усвоению, но и как носителя способов «открытия» новых знаний, их практического освоения, обобщения и систематизации, включения обучающимся в свою картину мира;

- соблюдении технологии проектирования и проведения урока (учебного занятия) в соответствии с требованиями системно-деятельностного подхода: будучи формой учебной деятельности, урок должен отражать ее основные этапы - постановку задачи, поиск решения, вывод (моделирование), конкретизацию и применение новых знаний (способов действий), контроль и оценку результата;

- осуществлении целесообразного выбора организационно-деятельностных форм работы обучающихся на уроке (учебном занятии) - индивидуальной, групповой (парной) работы, общеклассной дискуссии;

- организации системы мероприятий для формирования контрольно-оценочной деятельности обучающихся с целью развития их учебной самостоятельности;

- эффективного использования средств ИКТ.

В условиях интенсификации процессов информатизации общества и образования при формировании универсальных учебных действий наряду с предметными методиками целесообразно широкое использование цифровых инструментов и возможностей современной информационно-образовательной среды. Ориентировка младших школьников в ИКТ и формирование способности их грамотно применять (ИКТ-компетентность) являются одними из важных средств формирования универсальных учебных действий обучающихся в рамках начального общего образования.

Механизмом конструирования образовательного процесса являются следующие методические позиции.

Педагогический работник проводит анализ содержания учебного предмета с точки зрения УУД и устанавливает те содержательные линии, которые в особой мере способствуют формированию разных метапредметных результатов. На уроке по каждому учебному предмету предусматривается включение заданий, выполнение которых требует применения определённого познавательного, коммуникативного или регулятивного универсального

действия. Соответствующий вклад в формирование УУД можно выделить в содержании каждого учебного предмета.

Таким образом, на первом этапе формирования УУД определяются приоритеты учебных предметов для формирования качества универсальности на данном предметном содержании.

На втором этапе подключаются другие учебные предметы, педагогический работник предлагает задания, требующие применения учебного действия или операций на разном предметном содержании.

Третий этап характеризуется устойчивостью УУД, то есть использования его независимо от предметного содержания. У обучающегося начинает формироваться обобщённое видение учебного действия, он может охарактеризовать его, не ссылаясь на конкретное содержание. Например, «наблюдать - значит...», «сравнение - это...», «контролировать - значит...» и другие.

Педагогический работник делает вывод о том, что универсальность (независимость от конкретного содержания) как свойство учебного действия сформировалась.

Педагогический работник использует виды деятельности, которые в особой мере провоцируют применение универсальных действий: поисковая, в том числе с использованием электронных образовательных и информационных ресурсов Интернета, исследовательская, творческая деятельность, в том числе с использованием экранных моделей изучаемых объектов или процессов, что позволяет отказаться от репродуктивного типа организации обучения, при котором главным методом обучения является образец, предъявляемый обучающимся в готовом виде. В этом случае задача обучающегося - запомнить образец и каждый раз вспоминать его при решении учебной задачи. В таких условиях изучения учебных предметов универсальные действия, требующие мыслительных операций, актуальных коммуникативных умений, планирования и контроля своей деятельности, не являются востребованными, так как использование готового образца опирается только на восприятие и память.

Поисковая и исследовательская деятельность развивают способность обучающегося к диалогу, обсуждению проблем, разрешению возникших противоречий в точках зрения. Поисковая и исследовательская деятельность может осуществляться с использованием информационных банков, содержащих различные экранные (виртуальные) объекты (учебного или игрового, бытового назначения), в том числе в условиях использования технологий неконтактного информационного взаимодействия.

Для формирования наблюдения как метода познания разных объектов действительности на уроках окружающего мира организуются наблюдения в естественных природных условиях. Наблюдения можно организовать в условиях экранного (виртуального) представления разных объектов, сюжетов, процессов, отображающих реальную действительность, которую невозможно предоставить обучающемуся в условиях образовательной организации (объекты природы, художественные визуализации, технологические процессы и другие).

Уроки литературного чтения позволяют проводить наблюдения текста, на которых строится аналитическая текстовая деятельность. Учебные диалоги, в том числе с представленным на экране виртуальным собеседником, дают возможность высказывать гипотезы, строить рассуждения, сравнивать доказательства, формулировать обобщения практически на любом предметном содержании.

Если эта работа проводится учителем систематически и на уроках по всем учебным предметам, то универсальность учебного действия формируется успешно и быстро.

Педагогический работник применяет систему заданий, формирующих операциональный состав учебного действия. Цель таких заданий - создание алгоритма решения учебной задачи, выбор соответствующего способа действия.

На первых этапах указанная работа организуется коллективно, выстраиваются пошаговые операции, постепенно обучающиеся учатся выполнять их самостоятельно. При этом очень важно соблюдать последовательность этапов формирования алгоритма: построение последовательности шагов на конкретном предметном содержании; проговаривание их во внешней речи; постепенный переход на новый уровень - построение способа действий на любом предметном содержании и с подключением внутренней речи.

При этом изменяется и процесс контроля:

от совместных действий с учителем обучающиеся переходят к самостоятельным аналитическим оценкам;

выполняющий задание осваивает два вида контроля - результата и процесса деятельности;

развивается способность корректировать процесс выполнения задания, а также предвидеть возможные трудности и ошибки. При этом возможно реализовать автоматизацию контроля с диагностикой ошибок обучающегося и с соответствующей методической поддержкой исправления самим обучающимся своих ошибок.

Описанная технология обучения в рамках совместно-распределительной деятельности развивает способность обучающихся работать не только в типовых учебных ситуациях, но и в новых нестандартных ситуациях.

Сравнение как УУД состоит из следующих операций: нахождение различий сравниваемых предметов (объектов, явлений); определение их сходства, тождества, похожести; определение индивидуальности, специфических черт объекта. Для повышения мотивации обучения обучающемуся предлагается новый вид деятельности (возможный только в условиях экранного представления объектов, явлений) - выбирать (из информационного банка) экранные (виртуальные) модели изучаемых предметов (объектов, явлений) и видоизменять их таким образом, чтобы привести их к сходству или похожести с другими.

Классификация как УУД включает: анализ свойств объектов, которые подлежат классификации; сравнение выделенных свойств с целью их дифференциации на внешние (несущественные) и главные (существенные) свойства; выделение общих главных (существенных) признаков всех имеющихся объектов; разбиение объектов на группы (типы) по общему главному (существенному) признаку. Обучающемуся предлагается (в условиях экранного представления моделей объектов) большее их количество в отличие от реальных условий, для анализа свойств объектов, которые подлежат классификации (типизации), для сравнения выделенных свойств экранных (виртуальных) моделей изучаемых объектов с целью их дифференциации. При этом возможна фиксация деятельности обучающегося в электронном формате для рассмотрения учителем итогов работы.

Обобщение как УУД включает следующие операции: сравнение предметов (объектов, явлений, понятий) и выделение их общих признаков; анализ выделенных признаков и определение наиболее устойчивых (инвариантных) существенных признаков (свойств); игнорирование индивидуальных и (или) особенных свойств каждого предмета; сокращённая сжатая формулировка общего главного существенного признака всех анализируемых предметов. Обучающемуся предлагается (в условиях экранного представления моделей объектов) большее их количество в отличие от реальных условий, для сравнения предметов (объектов, явлений) и выделения их общих признаков. При этом возможна фиксация деятельности обучающегося в электронном формате для рассмотрения учителем итогов работы.

Систематическая работа обучающегося с заданиями, требующими применения одинаковых способов действий на различном предметном содержании, формирует у обучающихся чёткое представление об их универсальных свойствах, то есть возможность обобщённой характеристики сущности универсального действия.

Сформированность УУД у обучающихся определяется на этапе завершения ими освоения программы начального общего образования в виде индивидуальной или групповой проектной работы. Полученные результаты не подлежат балльной оценке, так как в соответствии с закономерностями контрольно-оценочной деятельности балльной оценкой (отметкой) оценивается результат, а не процесс деятельности. В задачу педагогического работника входит проанализировать вместе с обучающимся его достижения, ошибки и встретившиеся трудности.

2.3. Рабочая программа воспитания

2.3.1. Пояснительная записка.

Воспитание обучающихся при освоении ими ООП НОО в общеобразовательной организации, осуществляется на основе федеральной рабочей программы воспитания и

федерального календарного плана воспитательной работы, а также рабочей программы воспитания и календарного плана воспитательной работы, разрабатываемых и утверждаемых с учетом включенных в примерные образовательные программы, примерных рабочих программ воспитания и примерных календарных планов воспитательной работы.

Рабочая программа воспитания ООП НОО (далее - программа воспитания) основывается на единстве и преемственности образовательного процесса всех уровней общего образования, соотносится с рабочими программами воспитания для образовательных организаций дошкольного образования.

Программа воспитания:

предназначена для планирования и организации системной воспитательной деятельности в образовательной организации;

разрабатывается и утверждается с участием коллегиальных органов управления общеобразовательной организацией, в том числе Совета обучающихся, Совета родителей (законных представителей);

реализуется в единстве урочной и внеурочной деятельности, осуществляемой совместно с семьёй и другими участниками образовательных отношений, социальными институтами воспитания;

предусматривает приобщение обучающихся к российским традиционным духовным ценностям, включая ценности своей этнической группы, правилам и нормам поведения, принятым в российском обществе на основе российских базовых конституционных норм и ценностей;

предусматривает историческое просвещение, формирование российской культурной и гражданской идентичности обучающихся.

Программа воспитания включает три раздела: целевой, содержательный, организационный.

При разработке или обновлении рабочей программы воспитания её содержание, за исключением целевого раздела, может изменяться в соответствии с особенностями образовательной организации: организационно-правовой формой, контингентом обучающихся и их родителей (законных представителей), направленностью образовательной программы, в том числе предусматривающей углублённое изучение отдельных учебных предметов, учитывающей этнокультурные интересы, особые образовательные потребности обучающихся.

2.3.2. Целевой раздел.

Содержание воспитания обучающихся в общеобразовательной организации определяется содержанием российских базовых (гражданских, национальных) норм и ценностей, которые закреплены в Конституции Российской Федерации. Эти ценности и нормы определяют инвариантное содержание воспитания обучающихся. Вариативный компонент содержания воспитания обучающихся включает духовно-нравственные ценности культуры, традиционных религий народов России.

Воспитательная деятельность в общеобразовательной организации планируется и осуществляется в соответствии с приоритетами государственной политики в сфере воспитания. Приоритетной задачей Российской Федерации в сфере воспитания детей является развитие высоконравственной личности, разделяющей российские традиционные духовные ценности, обладающей актуальными знаниями и умениями, способной реализовать свой потенциал в условиях современного общества, готовой к мирному созиданию и защите Родины.

Цель воспитания обучающихся в общеобразовательной организации:

развитие личности, создание условий для самоопределения и социализации на основе социокультурных, духовно-нравственных ценностей и принятых в российском обществе правил и норм поведения в интересах человека, семьи, общества и государства;

формирование у обучающихся чувства патриотизма, гражданственности, уважения к памяти защитников Отечества и подвигам Героев Отечества, закону и правопорядку, человеку труда и старшему поколению, взаимного уважения, бережного отношения к культурному наследию и традициям многонационального народа Российской Федерации, природе и окружающей среде.

Задачи воспитания обучающихся в общеобразовательной организации:

усвоение обучающимися знаний норм, духовно-нравственных ценностей, традиций, которые выработало российское общество (социально значимых знаний);

формирование и развитие личностных отношений к этим нормам, ценностям, традициям (их освоение, принятие);

приобретение соответствующего этим нормам, ценностям, традициям социокультурного опыта поведения, общения, межличностных социальных отношений, применения полученных знаний;

достижение личностных результатов освоения общеобразовательных программ в соответствии с ФГОС НОО.

Личностные результаты освоения обучающимися образовательных программ включают: осознание российской гражданской идентичности;

сформированность ценностей самостоятельности и инициативы;

готовность обучающихся к саморазвитию, самостоятельности и личностному самоопределению;

наличие мотивации к целенаправленной социально значимой деятельности;

сформированность внутренней позиции личности как особого ценностного отношения к себе, окружающим людям и жизни в целом.

Воспитательная деятельность в общеобразовательной организации планируется и осуществляется на основе аксиологического, антропологического, культурно-исторического, системно-деятельностного, личностно-ориентированного подходов и с учётом принципов воспитания: гуманистической направленности воспитания, совместной деятельности детей и взрослых, следования нравственному примеру, безопасной жизнедеятельности, инклюзивности, возрастосообразности.

Программа воспитания реализуется в единстве учебной и воспитательной деятельности общеобразовательной организации по основным направлениям воспитания в соответствии с ФГОС НОО и отражает готовность обучающихся руководствоваться ценностями и приобретать первоначальный опыт деятельности на их основе, в том числе в части:

1) гражданского воспитания, способствующего формированию российской гражданской идентичности, принадлежности к общности граждан Российской Федерации, к народу России как источнику власти в Российском государстве и субъекту тысячелетней российской государственности, уважения к правам, свободам и обязанностям гражданина России, правовой и политической культуры.

2) патриотического воспитания, основанного на воспитании любви к родному краю, Родине, своему народу, уважения к другим народам России; историческое просвещение, формирование российского национального исторического сознания, российской культурной идентичности.

3) духовно-нравственного воспитания на основе духовно-нравственной культуры народов России, традиционных религий народов России, формирование традиционных российских семейных ценностей; воспитание честности, доброты, милосердия, справедливости, дружелюбия и взаимопомощи, уважения к старшим, к памяти предков.

4) эстетического воспитания, способствующего формированию эстетической культуры на основе российских традиционных духовных ценностей, приобщение к лучшим образцам отечественного и мирового искусства.

5) физического воспитания, ориентированного на формирование культуры здорового образа жизни и эмоционального благополучия - развитие физических способностей с учётом возможностей и состояния здоровья, навыков безопасного поведения в природной и социальной среде, чрезвычайных ситуациях.

6) трудового воспитания, основанного на воспитании уважения к труду, трудящимся, результатам труда (своего и других людей), ориентации на трудовую деятельность, получение профессии, личностное самовыражение в продуктивном, нравственно достойном труде в

российском обществе, достижение выдающихся результатов в профессиональной деятельности.

7) экологического воспитания, способствующего формированию экологической культуры, ответственного, бережного отношения к природе, окружающей среде на основе российских традиционных духовных ценностей, навыков охраны, защиты, восстановления природы, окружающей среды.

8) ценности научного познания, ориентированного на воспитание стремления к познанию себя и других людей, природы и общества, к получению знаний, качественного образования с учётом личностных интересов и общественных потребностей.

Целевые ориентиры результатов воспитания.

Требования к личностным результатам освоения обучающимися ООП НОО установлены ФГОС НОО.

На основании этих требований в данном разделе представлены целевые ориентиры результатов в воспитании, развитии личности обучающихся, на достижение которых должна быть направлена деятельность педагогического коллектива для выполнения требований ФГОС НОО.

Целевые ориентиры определены в соответствии с инвариантным содержанием воспитания обучающихся на основе российских базовых (гражданских, конституциональных) ценностей, обеспечивают единство воспитания, воспитательного пространства.

Целевые ориентиры результатов воспитания на уровне начального общего образования.

Гражданско-патриотическое воспитание:

знающий и любящий свою малую родину, свой край, имеющий представление о Родине - России, её территории, расположении;

сознающий принадлежность к своему народу и к общности граждан России, проявляющий уважение к своему и другим народам;

понимающий свою сопричастность к прошлому, настоящему и будущему родного края, своей Родины - России, Российского государства;

понимающий значение гражданских символов (государственная символика России, своего региона), праздников, мест почитания героев и защитников Отечества, проявляющий к ним уважение;

имеющий первоначальные представления о правах и ответственности человека в обществе, гражданских правах и обязанностях;

принимающий участие в жизни класса, общеобразовательной организации, в доступной по возрасту социально значимой деятельности.

Духовно-нравственное воспитание:

уважающий духовно-нравственную культуру своей семьи, своего народа, семейные ценности с учётом национальной, религиозной принадлежности;

сознающий ценность каждой человеческой жизни, признающий индивидуальность и достоинство каждого человека;

доброжелательный, проявляющий сопереживание, готовность оказывать помощь, выражающий неприятие поведения, причиняющего физический и моральный вред другим людям, уважающий старших;

умеющий оценивать поступки с позиции их соответствия нравственным нормам, осознающий ответственность за свои поступки;

владеющий представлениями о многообразии языкового и культурного пространства России, имеющий первоначальные навыки общения с людьми разных народов, вероисповеданий;

сознающий нравственную и эстетическую ценность литературы, родного языка, русского языка, проявляющий интерес к чтению.

Эстетическое воспитание:

способный воспринимать и чувствовать прекрасное в быту, природе, искусстве, творчестве людей;

проявляющий интерес и уважение к отечественной и мировой художественной культуре; проявляющий стремление к самовыражению в разных видах художественной деятельности, искусстве.

Физическое воспитание, формирование культуры здоровья и эмоционального благополучия:

бережно относящийся к физическому здоровью, соблюдающий основные правила здорового и безопасного для себя и других людей образа жизни, в том числе в информационной среде;

владеющий основными навыками личной и общественной гигиены, безопасного поведения в быту, природе, обществе;

ориентированный на физическое развитие с учётом возможностей здоровья, занятия физкультурой и спортом;

сознающий и принимающий свою половую принадлежность, соответствующие ей психофизические и поведенческие особенности с учётом возраста.

Трудовое воспитание:

сознающий ценность труда в жизни человека, семьи, общества;

проявляющий уважение к труду, людям труда, бережное отношение к результатам труда, ответственное потребление;

проявляющий интерес к разным профессиям;

участвующий в различных видах доступного по возрасту труда, трудовой деятельности.

Экологическое воспитание:

понимающий ценность природы, зависимость жизни людей от природы, влияние людей на природу, окружающую среду;

проявляющий любовь и бережное отношение к природе, неприятие действий, приносящих вред природе, особенно живым существам;

выражающий готовность в своей деятельности придерживаться экологических норм.

Ценности научного познания:

выражающий познавательные интересы, активность, любознательность и самостоятельность в познании, интерес и уважение к научным знаниям, науке;

обладающий первоначальными представлениями о природных и социальных объектах, многообразии объектов и явлений природы, связи живой и неживой природы, о науке, научном знании;

имеющий первоначальные навыки наблюдений, систематизации и осмысления опыта в естественно-научной и гуманитарной областях знания.

2.3.3.Содержательный раздел.

Уклад образовательной организации.

Уклад — общественный договор участников образовательных отношений, опирающийся на базовые национальные ценности, поддерживающий традиции региона и школы, задающий культуру поведения сообществ, определяющий предметно-пространственную среду, учитывающий социокультурный контекст.

Организация воспитательной деятельности опирается на школьный уклад, сложившийся на основе согласия всех участников образовательных отношений относительно содержания, средств, традиций, особенностей воспитательной деятельности, выражающий самобытный облик школы, её «лицо» и репутацию в окружающем социуме, образовательном пространстве.

Уклад задает и удерживает ценности, принципы и традиции воспитания, нравственную культуру взаимоотношений, поведения участников воспитательного процесса, взрослых и детских сообществ, в том числе за пределами школы, в сетевой среде, характеристики воспитывающей среды в школе в целом и локальных воспитывающих сред, воспитывающих

деятельностей и практик. Привлечение обучающихся и их родителей (законных представителей), работодателей, представителей учреждений культуры и спорта, общественных и религиозных организаций к проектированию и обсуждению уклада образовательной организации может стать существенным ресурсом воспитания.

Особенностью образовательного процесса школы является то, что обучение и воспитание осуществляется на единых подходах, в котором образование ребенка не ограничивается стенами школы, оно становится сетевым, мобильным, открытым. Ученик является проектировщиком своего образования, а учитель – режиссером конструирования новых возможностей, новых ресурсов, новых перспектив обучающегося. Создать условия для этого – задача современной школы. Принцип открытости – ключевая качественная характеристика образования в школе. Открытая школа решает главные вызовы современности – неопределённости, разнообразия и сложности. Открытая школа возвращает тех, кто готов к изменениям, кто владеет компетентностью изменения своих компетенций.

Процесс воспитания в образовательной организации основывается на следующих принципах взаимодействия педагогических работников и обучающихся:

- неукоснительное соблюдение законности прав семьи и обучающегося, соблюдения конфиденциальности информации об обучающемся и семье, приоритета безопасности обучающегося при нахождении в образовательной организации, в том числе информационной;

- ориентир на создание в образовательной организации психологически комфортной среды для каждого обучающегося и взрослого, без которой невозможно конструктивное взаимодействие обучающихся и педагогических работников;

- реализация процесса воспитания главным образом через создание в школе детско-взрослых общностей, которые бы объединяют обучающихся и педагогических работников яркими и содержательными событиями, общими позитивными эмоциями и доверительными отношениями друг к другу;

- организация основных совместных дел обучающихся и педагогических работников как предмета совместной заботы и взрослых, и обучающихся;

- системность, целесообразность и нешаблонность воспитания как условия его эффективности.

Основными традициями воспитания в образовательной организации являются следующие:

- стержнем годового цикла воспитательной работы школы являются ключевые общешкольные дела, через которые осуществляется интеграция воспитательных усилий педагогических работников;

- важной чертой каждого ключевого дела является коллективная разработка, коллективное планирование, коллективное проведение и коллективный анализ их результатов;

- в школе создаются такие условия, при которых по мере взросления обучающегося увеличивается и его роль в совместных делах (от пассивного наблюдателя до организатора);

- в проведении общешкольных дел поощряется конструктивное межклассное и межвозрастное взаимодействие обучающихся, а также их социальная активность; педагогические работники школы ориентированы на формирование коллективов в рамках школьных классов, кружков, студий, секций и иных детских объединений, на установление в них доброжелательных и товарищеских взаимоотношений;

- ключевой фигурой воспитания в школе является классный руководитель, реализующий по отношению к обучающимся защитную, лично развивающую, организационную, посредническую (в разрешении конфликтов) функции.

Виды, формы и содержание воспитательной деятельности.

Практическая реализация цели и задач воспитания осуществляется в рамках следующих направлений воспитательной работы общеобразовательной организации. Каждое из них представлено в соответствующем модуле.

В модуле описываются виды, формы и содержание воспитательной работы в учебном году в рамках определённого направления деятельности в общеобразовательной организации. Каждый из модулей обладает воспитательным потенциалом с особыми условиями, средствами,

возможностями воспитания (урочная деятельность, внеурочная деятельность, взаимодействие с родителями и другие).

Модуль «Урочная деятельность».

Реализация воспитательного потенциала уроков (урочной деятельности, аудиторных занятий в рамках максимально допустимой учебной нагрузки) может предусматривать:

максимальное использование воспитательных возможностей содержания учебных предметов для формирования у обучающихся российских традиционных духовно-нравственных и социокультурных ценностей, российского исторического сознания на основе исторического просвещения; подбор соответствующего содержания уроков, заданий, вспомогательных материалов, проблемных ситуаций для обсуждений;

включение учителями в рабочие программы по учебным предметам, курсам, модулям целевых ориентиров результатов воспитания, их учёт в определении воспитательных задач уроков, занятий;

включение учителями в рабочие программы учебных предметов, курсов, модулей тематики в соответствии с календарным планом воспитательной работы;

выбор методов, методик, технологий, оказывающих воспитательное воздействие на личность в соответствии с воспитательным идеалом, целью и задачами воспитания, целевыми ориентирами результатов воспитания; реализацию приоритета воспитания в учебной деятельности;

привлечение внимания обучающихся к ценностному аспекту изучаемых на уроках предметов, явлений и событий, инициирование обсуждений, высказываний своего мнения, выработки своего личностного отношения к изучаемым событиям, явлениям, лицам;

применение интерактивных форм учебной работы - интеллектуальных, стимулирующих познавательную мотивацию, игровых методик, дискуссий, дающих возможность приобрести опыт ведения конструктивного диалога; групповой работы, которая учит строить отношения и действовать в команде, способствует развитию критического мышления;

побуждение обучающихся соблюдать нормы поведения, правила общения со сверстниками и педагогическими работниками, соответствующие укладу общеобразовательной организации, установление и поддержку доброжелательной атмосферы;

организацию наставничества мотивированных и эрудированных обучающихся над неуспевающими одноклассниками, в том числе с особыми образовательными потребностями, дающего обучающимся социально значимый опыт сотрудничества и взаимной помощи;

инициирование и поддержку исследовательской деятельности обучающихся, планирование и выполнение индивидуальных и групповых проектов воспитательной направленности.

проведение «Единых уроков» в рамках Календаря образовательных событий, приуроченных к государственным и национальным праздникам Российской Федерации, памятным датам и событиям российской истории и культуры.

Модуль «Внеурочная деятельность».

Задача модуля – реализовать воспитательный потенциал деятельности для обеспечения индивидуальных потребностей обучающихся, которые осуществляется в рамках учебного курса «Разговоры о важном», плана воспитательной работы, общеразвивающих программ дополнительного образования, учебного плана школы.

Реализация воспитательного потенциала внеурочной деятельности в целях обеспечения индивидуальных потребностей обучающихся осуществляется в рамках выбранных ими курсов, занятий следующих направленностей:

-патриотической, гражданско-патриотической, военно-патриотической, краеведческой, историко-культурной направленности;

-духовно-нравственной направленности, занятий по традиционным религиозным культурам народов России, духовно-историческому краеведению;

-познавательной, научной, исследовательской, просветительской направленности;

-экологической, природоохранной направленности;

-художественной, эстетической направленности в области искусств, художественного творчества разных видов и жанров;

-туристско-краеведческой направленности;

-оздоровительной и спортивной направленности.

Направление	Основное содержание занятий	Формы организации внеурочной деятельности
Информационно-просветительские патриотической, нравственной и экологической направленности "Разговоры о важном"	<p>Основная цель: развитие ценностного отношения обучающихся к своей Родине - России, населяющим ее людям, ее уникальной истории, богатой природе и великой культуре.</p> <p>Основная задача: формирование соответствующей внутренней позиции личности школьника, необходимой ему для конструктивного и ответственного поведения в обществе.</p> <p>Основные темы занятий связаны с важнейшими аспектами жизни человека в современной России: знанием родной истории пониманием сложностей современного мира, техническим прогрессом и сохранением природы, ориентацией в мировой художественной культуре повседневной культуре поведения, доброжелательным отношением к окружающим и ответственным отношением к собственным поступкам.</p>	Курс «Разговоры о важном»
Занятия по формированию функциональной грамотности обучающихся	<p>Основная цель: развитие способности обучающихся применять приобретённые знания, умения и навыки для решения в различных сферах жизнедеятельности, (обеспечение связи обучения с жизнью).</p> <p>Основная задача: формирование и развитие</p>	Курс «Функциональная грамотность»

	функциональной грамотности школьников: читательской, математической, естественно-научной, финансовой, направленной и на развитие креативного мышления и глобальных компетенций.	
Занятия, направленные на раннюю профориентацию (удовлетворение профориентационных интересов и потребностей обучающихся)	Основная цель: развитие ценностного отношения обучающихся к труду, как основному способу достижения жизненного благополучия и ощущения уверенности в жизни. Знакомство с миром профессий.	Мероприятия в рамках Плана воспитательной работы класса
Занятия, связанные с реализацией особых интеллектуальных социокультурных потребностей обучающихся	Основная цель: интеллектуальное и общекультурное развитие обучающихся, удовлетворение их особых познавательных, культурных, оздоровительных потребностей и интересов.	Участие в ученической научно-практической конференции
Занятия, направленные на удовлетворение интересов потребностей чувства вкуса и умения ценить обучающихся в творческом и физическом развитии, помощь самореализации, раскрытия и развитию способностей и талантов	Основные задачи: раскрытие творческих способностей школьников, формирование у них чувства вкуса и умения ценить прекрасное, ценностного отношения к культуре; физическое развитие обучающихся, привитие им любви к спорту и побуждение к здоровому образу жизни, воспитание силы ответственности, формирование установок на защиту слабых; оздоровление школьников, привитие им любви к своему краю, его истории, культуре, природе, развитие их самостоятельности и ответственности, формирование навыков самообслуживающего труда.	Мероприятия в рамках Плана воспитательной работы класса
Занятия, направленные на удовлетворение социальных интересов и потребностей обучающихся, на педагогическое	Основная цель: развитие важных для жизни подрастающего человека социальных умений заботиться о других организовывать свою собственную деятельность.	Мероприятия в рамках Плана воспитательной работы класса

сопровождение деятельности социально ориентированных ученических сообществ, детских общественных объединений, органов ученического самоуправления, на организацию совместно с обучающимися комплекса мероприятий воспитательной направленности		
--	--	--

Модуль «Классное руководство».

Реализация воспитательного потенциала классного руководства как особого вида педагогической деятельности, направленной, в первую очередь, на решение задач воспитания и социализации обучающихся, может:

- планирование и проведение классных часов целевой воспитательной тематической направленности;

- инициирование и поддержку классными руководителями участия классов в общешкольных делах, мероприятиях, оказание необходимой помощи обучающимся в их подготовке, проведении и анализе;

- организацию интересных и полезных для личностного развития обучающихся совместных дел, позволяющих вовлекать в них обучающихся с разными потребностями, способностями, давать возможности для самореализации, устанавливать и укреплять доверительные отношения, стать для них значимым взрослым, задающим образцы поведения;

- сплочение коллектива класса через игры и тренинги на командообразование, внеучебные и внешкольные мероприятия, походы, экскурсии, празднования дней рождения обучающихся, классные вечера;

- выработку совместно с обучающимися правил поведения класса, участие в выработке таких правил поведения в общеобразовательной организации;

- изучение особенностей личностного развития обучающихся путём наблюдения за их поведением, в специально создаваемых педагогических ситуациях, в играх, беседах по нравственным проблемам; результаты наблюдения сверяются с результатами бесед с родителями, учителями, а также (при необходимости) со школьным психологом;

- доверительное общение и поддержку обучающихся в решении проблем (налаживание взаимоотношений с одноклассниками или педагогами, успеваемость и т. д.), совместный поиск решений проблем, коррекцию поведения обучающихся через частные беседы индивидуально и вместе с их родителями, с другими обучающимися класса;

- индивидуальную работу с обучающимися класса по ведению личных портфолио, в которых они фиксируют свои учебные, творческие, спортивные, личностные достижения;

- организацию и проведение регулярных родительских собраний, информирование родителей об успехах и проблемах обучающихся, их положении в классе, жизни класса в целом, помощь родителям и иным членам семьи в отношениях с учителями, администрацией;

- создание и организацию работы родительского комитета класса, участвующего в решении вопросов воспитания и обучения в классе, общеобразовательной организации;

- привлечение родителей (законных представителей), членов семей обучающихся к организации и проведению воспитательных дел, мероприятий в классе и общеобразовательной организации;

- проведение в классе праздников, конкурсов, соревнований и т. п.

«Разговор о Важном»

«Разговоры о важном» – цикл еженедельных внеурочных занятий, построенных с учетом необходимости соблюдения единства образовательного контекста, в котором оказывается школьник вне зависимости от региона проживания, гарантирующих каждому обучающемуся доступ к интересному, полезному, просветительскому контенту, идеям, основанным на традиционных ценностях Российской Федерации.

Центральными темами «Разговоров о важном» станут место России в мире, традиционные ценности российского народа, патриотизм и гражданское воспитание, историческое просвещение, нравственность, экология, жизнь школы, события города, поселка и др.

В рамках проекта ребята узнают о достижениях страны, связанных с экономическими, научными, политическими прорывами, научатся строить коммуникацию, отношения в обществе, поймут, как важно быть здоровыми, гармонично развитыми личностями.

Формы организации занятий предполагают обсуждения, дискуссии, дебаты, беседы.

Функциональная грамотность

Реализация воспитательного потенциала функциональной грамотности общеобразовательной организации может предусматривать:

- 1) направленность на решение бытовых проблем;
- 2) является ситуативной характеристикой личности, поскольку обнаруживает себя в конкретных социальных обстоятельствах;
- 3) связь с решением стандартных, стереотипных задач;
- 4) это всегда некоторый элементарный (базовый) уровень навыков чтения и письма;
- 5) используется в качестве оценки прежде всего взрослого населения.

Таким образом, функциональная грамотность – это уровень грамотности человека, определяющий его деятельность с использованием печатного слова в быту.

Рассмотрим индикаторы функциональной грамотности школьников и их показатели:

- **Общая грамотность:** написать сочинение, реферат; считать без калькулятора; отвечать на вопросы, не испытывая затруднений в построении фраз, подборе слов; написать заявление, заполнить какие-либо анкеты, бланки.
- **Компьютерная:** искать информацию в сети Интернет; пользоваться электронной почтой; создавать и распечатывать тексты; работать с электронными таблицами; использовать графические редакторы.
- **Грамотность действий в чрезвычайных ситуациях:** оказывать первую медицинскую помощь пострадавшему; обратиться за экстренной помощью к специализированным службам; заботиться о своем здоровье; вести себя в ситуациях угрозы личной безопасности.
- **Информационная:** находить и отбирать необходимую информацию из книг, справочников, энциклопедий и др. печатных текстов; читать чертежи, схемы, графики; использовать информацию из СМИ; пользоваться алфавитным и систематическим каталогом библиотеки; анализировать числовую информацию.
- **Коммуникативная:** работать в группе, команде; расположить к себе других людей; не поддаваться колебаниям своего настроения, приспосабливаться к новым, непривычным требованиям и условиям, организовать работу группы.
- **Владение иностранными языками:** перевести со словарем несложный текст; рассказать о себе, своих друзьях, своем городе; понимать тексты инструкций на упаковках различных товаров, приборов бытовой техники; общаться с зарубежными друзьями и знакомыми на различные бытовые темы.
- **Грамотность при решении бытовых проблем:** выбирать продукты, товары и услуги (в магазинах, в разных сервисных службах); планировать денежные расходы, исходя из бюджета семьи; использовать различные технические бытовые устройства, пользуясь инструкциями; ориентироваться в незнакомом городе, пользуясь справочником, картой.
- **Правовая и общественно-политическая грамотность:** отстаивать свои права и интересы; объяснять различия в функциях и полномочиях Президента, Правительства, Государственной Думы; объяснять различия между уголовным, административным и

дисциплинарным нарушением; анализировать и сравнивать предвыборные программы разных кандидатов и партий.

Данные качества функционально грамотной личности могут и должны рассматриваться как портрет современного выпускника школы.

На развитие функциональной грамотности учащихся влияют следующие факторы:

1. содержание образования (образовательные стандарты, учебные программы);
2. формы и методы обучения;
3. система диагностики и оценки учебных достижений обучающихся;
4. программы внешкольного, дополнительного образования;
5. модель управления школой (общественно-государственная форма, высокий уровень автономии школ в регулировании учебного плана);
6. наличие дружелюбной образовательной среды, основанной на принципах партнерства со всеми заинтересованными сторонами;
7. активная роль родителей в процессе обучения и воспитания детей.

Модуль «Основные школьные дела».

Реализация воспитательного потенциала основных школьных дел может предусматривать:

– общешкольные праздники, ежегодные творческие (театрализованные, музыкальные, литературные и т. п.) мероприятия, связанные с общероссийскими, региональными праздниками, памяtnыми датами, в которых участвуют все классы;

– участие во всероссийских акциях, посвящённых значимым событиям в России, мире;

– торжественные мероприятия, связанные с завершением образования, переходом на следующий уровень образования, символизирующие приобретение новых социальных статусов в общеобразовательной организации, обществе;

– церемонии награждения (по итогам учебного периода, года) обучающихся и педагогов за участие в жизни общеобразовательной организации, достижения в конкурсах, соревнованиях, олимпиадах, вклад в развитие общеобразовательной организации, своей местности;

– социальные проекты в общеобразовательной организации, совместно разрабатываемые и реализуемые обучающимися и педагогами, в том числе с участием социальных партнёров, комплексы дел благотворительной, экологической, патриотической, трудовой и др. направленности;

– проводимые для жителей поселения, своей местности и организуемые совместно с семьями обучающихся праздники, фестивали, представления в связи с памяtnыми датами, значимыми событиями для жителей поселения;

– разновозрастные сборы, многодневные выездные события, включающие в себя комплекс коллективных творческих дел гражданской, патриотической, историко-краеведческой, экологической, трудовой, спортивно-оздоровительной и др. направленности;

– вовлечение по возможности каждого обучающегося в школьные дела в разных ролях (сценаристов, постановщиков, исполнителей, корреспондентов, ведущих, декораторов, музыкальных редакторов, ответственных за костюмы и оборудование, за приглашение и встречу гостей и т. д.), помощь обучающимся в освоении навыков подготовки, проведения, анализа общешкольных дел;

– наблюдение за поведением обучающихся в ситуациях подготовки, проведения, анализа основных школьных дел, мероприятий, их отношениями с обучающимися разных возрастов, с педагогами и другими взрослыми.

Модуль «Внешкольные мероприятия».

Реализация воспитательного потенциала внешкольных мероприятий может предусматривать:

– участие в акциях различных уровней (муниципального, регионального, всероссийского);

– общие внешкольные мероприятия, в том числе организуемые совместно с социальными партнёрами общеобразовательной организации;

– внешкольные тематические мероприятия воспитательной направленности, организуемые педагогами по изучаемым в общеобразовательной организации учебным предметам, курсам, модулям;

– экскурсии, походы выходного дня (в музей, картинную галерею, технопарк, на предприятие и др.), организуемые в классах классными руководителями, в том числе совместно с родителями (законными представителями) обучающихся с привлечением их к планированию, организации, проведению, оценке мероприятия;

– литературные, исторические, экологические и другие походы, экскурсии, экспедиции, слёты и т. п., организуемые педагогами, в том числе совместно с родителями (законными представителями) обучающихся для изучения историко-культурных мест, событий, биографий проживавших в этой местности российских поэтов и писателей, деятелей науки, природных и историко-культурных ландшафтов, флоры и фауны и др.;

– выездные события, включающие в себя комплекс коллективных творческих дел, в процессе которых складывается детско-взрослая общность, характеризующаяся доверительными взаимоотношениями, ответственным отношением к делу, атмосферой эмоционально-психологического комфорта.

Модуль «Организация предметно-пространственной среды».

Реализация воспитательного потенциала предметно-пространственной среды может предусматривать совместную деятельность педагогов, обучающихся, других участников образовательных отношений по её созданию, поддержанию, использованию в воспитательном процессе:

– оформление внешнего вида здания, фасада, холла при входе в общеобразовательную организацию государственной символикой Российской Федерации, субъекта Российской Федерации, муниципального образования (флаг, герб), изображениями символики Российского государства в разные периоды тысячелетней истории, исторической символики региона;

– организацию и проведение церемоний поднятия (спуска) государственного флага Российской Федерации;

– размещение карт России, регионов, муниципальных образований (современных и исторических, точных и стилизованных, географических, природных, культурологических, художественно оформленных, в том числе материалами, подготовленными обучающимися) с изображениями значимых культурных объектов местности, региона, России, памятных исторических, гражданских, народных, религиозных мест почитания, портретов выдающихся государственных деятелей России, деятелей культуры, науки, производства, искусства, военных, героев и защитников Отечества;

– изготовление, размещение, обновление художественных изображений (символических, живописных, фотографических, интерактивных аудио и видео) природы России, региона, местности, предметов традиционной культуры и быта, духовной культуры народов России;

– организацию и поддержание в общеобразовательной организации звукового пространства позитивной духовно-нравственной, гражданско-патриотической воспитательной направленности (звонки-мелодии, музыка, информационные сообщения), исполнение гимна Российской Федерации;

– разработку, оформление, поддержание, использование в воспитательном процессе «мест гражданского почитания» в помещениях общеобразовательной организации или на прилегающей территории для общественно-гражданского почитания лиц, мест, событий в истории России; мемориалов воинской славы, памятников, памятных досок;

– оформление и обновление «мест новостей», стендов в помещениях (холл первого этажа, рекреации), содержащих в доступной, привлекательной форме новостную информацию позитивного гражданско-патриотического, духовно-нравственного содержания, фотоотчёты об

интересных событиях, поздравления педагогов и обучающихся и т. п.;

– разработку и популяризацию символики общеобразовательной организации (эмблема, флаг, логотип, элементы костюма обучающихся и т. п.), используемой как повседневно, так и в торжественные моменты;

– подготовку и размещение регулярно сменяемых экспозиций творческих работ обучающихся в разных предметных областях, демонстрирующих их способности, знакомящих с работами друг друга;

– поддержание эстетического вида и благоустройство всех помещений в общеобразовательной организации, доступных и безопасных рекреационных зон, озеленение территории при общеобразовательной организации;

– разработку, оформление, поддержание и использование игровых пространств, спортивных и игровых площадок, зон активного и тихого отдыха;

– создание и поддержание в вестибюле или библиотеке стеллажей свободного книгообмена, на которые обучающиеся, родители, педагоги могут выставлять для общего использования свои книги, брать для чтения другие;

– деятельность классных руководителей и других педагогов вместе с обучающимися, их родителями по благоустройству, оформлению школьных аудиторий, пришкольной территории;

– разработку и оформление пространств проведения значимых событий, праздников, церемоний, торжественных линеек, творческих вечеров (событийный дизайн);

– разработку и обновление материалов (стендов, плакатов, инсталляций и др.), акцентирующих внимание обучающихся на важных для воспитания ценностях, правилах, традициях, укладе общеобразовательной организации, актуальных вопросах профилактики и безопасности.

Предметно-пространственная среда строится как максимально доступная для обучающихся с особыми образовательными потребностями.

Модуль «Взаимодействие с родителями (законными представителями)».

Реализация воспитательного потенциала взаимодействия с родителями (законными представителями) обучающихся может предусматривать:

– создание и деятельность в общеобразовательной организации, в классах представительных органов родительского сообщества (родительского комитета общеобразовательной организации, классов), участвующих в обсуждении и решении вопросов воспитания и обучения, деятельность представителей родительского сообщества в Управляющем совете общеобразовательной организации;

– тематические родительские собрания в классах, общешкольные родительские собрания по вопросам воспитания, взаимоотношений обучающихся и педагогов, условий обучения и воспитания;

– родительские дни, в которые родители (законные представители) могут посещать уроки и внеурочные занятия;

– работу семейных клубов, родительских гостиных, предоставляющих родителям, педагогам и обучающимся площадку для совместного досуга и общения, с обсуждением актуальных вопросов воспитания;

– проведение тематических собраний (в том числе по инициативе родителей), на которых родители могут получать советы по вопросам воспитания, консультации психологов, врачей, социальных работников, служителей традиционных российских религий, обмениваться опытом;

– родительские форумы на интернет-сайте общеобразовательной организации, интернет-сообщества, группы с участием педагогов, на которых обсуждаются интересующие родителей вопросы, согласуется совместная деятельность;

– привлечение родителей (законных представителей) к подготовке и проведению классных и общешкольных мероприятий;

– при наличии среди обучающихся детей-сирот, оставшихся без попечения родителей,

приёмных детей целевое взаимодействие с их законными представителями.

Модуль «Самоуправление».

Реализация воспитательного потенциала ученического самоуправления в общеобразовательной организации может предусматривать:

- организацию и деятельность органов ученического самоуправления (совет обучающихся или др.), избранных обучающимися;
- представление органами ученического самоуправления интересов обучающихся в процессе управления общеобразовательной организацией;
- защиту органами ученического самоуправления законных интересов и прав обучающихся;
- участие представителей органов ученического самоуправления в разработке, обсуждении и реализации рабочей программы воспитания, календарного плана воспитательной работы, в анализе воспитательной деятельности в общеобразовательной организации.

Модуль «Профилактика и безопасность».

Реализация воспитательного потенциала профилактической деятельности в целях формирования и поддержки безопасной и комфортной среды в общеобразовательной организации может предусматривать:

- организацию деятельности педагогического коллектива по созданию в общеобразовательной организации эффективной профилактической среды обеспечения безопасности жизнедеятельности как условия успешной воспитательной деятельности;
- проведение исследований, мониторинга рисков безопасности и ресурсов повышения безопасности, выделение и психолого-педагогическое сопровождение групп риска обучающихся по разным направлениям (агрессивное поведение, зависимости и др.);
- проведение коррекционно-воспитательной работы с обучающимися групп риска силами педагогического коллектива и с привлечением сторонних специалистов (психологов, конфликтологов, коррекционных педагогов, работников социальных служб, правоохранительных органов, опеки и т. д.);
- разработку и реализацию профилактических программ, направленных на работу как с девиантными обучающимися, так и с их окружением; организацию межведомственного взаимодействия;
- вовлечение обучающихся в воспитательную деятельность, проекты, программы профилактической направленности социальных и природных рисков в общеобразовательной организации и в социокультурном окружении с педагогами, родителями, социальными партнёрами (антинаркотические, антиалкогольные, против курения, вовлечения в деструктивные детские и молодёжные объединения, культуры, субкультуры, группы в социальных сетях; по безопасности в цифровой среде, на транспорте, на воде, безопасности дорожного движения, противопожарной безопасности, антитеррористической и антиэкстремистской безопасности, гражданской обороне и т. д.);
- профилактику правонарушений, девиаций посредством организации деятельности, альтернативной девиантному поведению — познания (путешествия), испытания себя (походы, спорт), значимого общения, творчества, деятельности (в том числе профессиональной, религиозно-духовной, благотворительной, художественной и др.);
- предупреждение, профилактику и целенаправленную деятельность в случаях появления, расширения, влияния в общеобразовательной организации маргинальных групп обучающихся (оставивших обучение, криминальной направленности, с агрессивным поведением и др.);
- профилактику расширения групп, семей обучающихся, требующих специальной психолого-педагогической поддержки и сопровождения (слабоуспевающие, социально запущенные, социально неадаптированные дети-мигранты, обучающиеся с ОВЗ и т. д.).

Модуль «Социальное партнёрство».

Реализация воспитательного потенциала социального партнёрства может предусматривать:

– участие представителей организаций-партнёров в проведении отдельных уроков, внеурочных занятий, внешкольных мероприятий соответствующей тематической направленности;

– проведение на базе организаций-партнёров отдельных уроков, занятий, внешкольных мероприятий, акций воспитательной направленности;

Таким образом, социальное партнерство учреждения заключается в обмене опытом, в совместной реализации образовательных проектов и социальных инициатив, в сохранении традиций, в совершенствовании образовательной среды. Такая деятельность получить социальный опыт и способствует формированию их мировоззрения.

Модуль «Профориентация».

Реализация воспитательного потенциала профориентационной работы общеобразовательной организации может предусматривать:

– проведение циклов профориентационных часов, направленных на подготовку обучающегося к осознанному планированию и реализации своего профессионального будущего;

– профориентационные игры (игры-симуляции, деловые игры, квесты, кейсы), расширяющие знания о профессиях, способах выбора профессий, особенностях, условиях разной профессиональной деятельности;

– участие в работе всероссийских профориентационных проектов;

– индивидуальное консультирование психологом обучающихся и их родителей (законных представителей) по вопросам склонностей, способностей, иных индивидуальных особенностей обучающихся, которые могут иметь значение в выборе ими будущей профессии;

– освоение обучающимися основ профессии в рамках различных курсов, включённых в обязательную часть образовательной программы, в рамках компонента участников образовательных отношений, внеурочной деятельности, дополнительного образования.

Школьный театр реализуется через ТО «Театральные ступеньки».

Школьный спортивный клуб включает в себя:

1. Организацию для всех участников образовательного процесса систематических занятий физической культурой и спортом в спортивных секциях, группах оздоровительной направленности, любительских и других объединениях по интересам.

2. Создание группы поддержки школьного спортивного клуба

3. Проведение массовых физкультурно-оздоровительных мероприятий, спортивных праздников, дней здоровья, спартакиады и соревнований

4. Установление и поддержание связи с другими школьными спортивными клубами и спортивными организациями

5. Взаимодействие со средствами массовой информации.

Вариативные модули.

Модуль «Школьные и социальные медиа»

Цель школьных медиа (совместно создаваемых разновозрастными школьниками и педагогами средств распространения текстовой, аудио и видео информации) – развитие коммуникативной культуры школьников, формирование навыков общения и сотрудничества, поддержка творческой самореализации учащихся

Воспитательный потенциал школьных медиа реализуется в рамках различных видов и форм деятельности:

– группа обучающихся по созданию фотомонтажей, фоторепортажей, видеороликов школьных мероприятий, самых интересных моментов, деятельности органов ученического самоуправления;

– участие школьников во всероссийских конкурсах школьных медиа;

- социальные сети: группы «ВКонтакте», «Одноклассники». Цель - информирование деятельности школы в сети интернет, привлечения внимания общественности к школе. Создание интернет опросов и обсуждений в онлайн режиме;
- сайт школы. Цель - активное продвижение информационных и коммуникативных технологий в практику работы школы, донесение до общественности результатов деятельности. Сайт школы является одним из инструментов обеспечения учебной и внеурочной деятельности, воспитательного потенциала.

Модуль «Школьный краеведческий уголок»

На базе Школы действует школьный музей. Программа вариативного модуля «Школьный музей» предполагает создание в школе системы этнокультурного воспитания, главной ценностью которого является воспитание нравственно, гармонично развитой, культурной личности, гражданина и патриота.

Модуль реализуется через **духовно-нравственное и патриотическое воспитание**, направленное на формирование **общечеловеческих ценностей**, а также на возрождение исторической памяти и преемственности.

Цели:

- Вовлечение детей в общественно полезную научно-исследовательскую деятельность по изучению, охране и популяризации историко-культурного и природного наследия родного края средствами краеведения и музейного дела.
- Развитие творческих способностей детей, формирование их гражданского сознания и патриотизма на основе краеведения и музееведения.
- Личностное развитие каждого ребенка.

Задачи:

1. Сформировать на основе исторических и культурных традиций семьи, школы, родного края образовательную среду, способствующую формированию гармоничной личности.
2. Стимулировать интеллектуальное развитие и формирование познавательного интереса школьников.
3. Содействовать воспитанию культуры взаимоотношений школьников с людьми разных поколений, уважительного отношения друг к другу у членов группы.

Реализация модуля:

Реализация вариативного модуля «Школьный краеведческий уголок» возможна на разных уровнях взаимодействия.

Внешкольный уровень:

Формы \ виды организации деятельности	Содержание деятельности
Виртуальные экскурсии	- Возможность размещения экспозиции школьного краеведческого уголка на площадке Музея Победы; - онлайн – экскурсии.
Конкурсы	Участие в конкурсах различных уровней
Праздники \ фестивали	Организация и проведение мероприятий, посвященных Памятным датам в истории

Школьный уровень:

Формы \ виды организации деятельности	Содержание деятельности
Общешкольные мероприятия	Организация и проведение мероприятий, посвященных Памятным датам в истории школы, села
Уроки Мужества	Организация и проведение Уроков Мужества

Классный уровень:

Формы \ виды организации деятельности	Содержание деятельности
Музейные уроки	Организация и проведение Музейных уроков

Школьный урок	- Подготовка и проведение междисциплинарных, интегрированных уроков, уроков в трансформированном пространстве.
Классные часы	Подготовка и проведение классных часов на базе музея, либо с использованием материалов музея

Индивидуальный уровень:

Формы \ виды организации деятельности	Содержание деятельности
Занятия по интересам	Научно - исследовательская деятельность по изучению, охране и популяризации историко-культурного и природного наследия родного края средствами краеведения и музейного дела

Детские общественные объединения

Правовой основой действующих ДОО является ФЗ от 19.05.1995 N 82-ФЗ (ред. от 20.12.2017) "Об общественных объединениях" (ст. 5).

Деятельность школьного отделения РДДМ «Движение первых» направлена на воспитание подрастающего поколения, развитие детей на основе их интересов и потребностей, а также организацию досуга и занятости школьников. Участником школьного отделения РДДМ «Движение первых» может стать любой школьник старше 8 лет. Дети и родители самостоятельно принимают решение об участии в проектах РДДМ «Движение первых». Назначен советник по воспитанию, школа зарегистрирована на сайте РДДМ «Движение первых».

Воспитание в РДДМ «Движение первых» осуществляется через направления:

- Личностное развитие
- Гражданская активность
- Военно-патриотическое направление
- Информационно-медийное направление

Основными формами деятельности членов РДДМ «Движение первых» являются:

- участие в днях единых действий (ДЕД) и в совместных социально значимых мероприятиях;
- коллективно-творческая деятельность, забота о старших и младших (наставничество);
- информационно-просветительские мероприятия;
- разработка и поддержка инициативных проектов обучающихся и др.

Кроме того, воспитание в первичном отделении РДДМ «Движение первых» как детском общественном объединении осуществляется через:

- утверждение и последовательную реализацию демократических процедур, дающих ребенку возможность получить социально значимый опыт гражданского поведения;
- круглогодичную организацию в рамках мероприятий и проектов РДДМ «Движение первых» общественно полезных дел, дающих детям возможность получить важный для их личностного развития опыт деятельности, направленной на помощь другим людям, своей школе, обществу в целом; развить в себе такие качества как ответственность, забот, уважение, умение сопереживать, умение общаться, слушать и слышать других;
- торжественную церемонию вступления в Российское движение школьников, которая способствует пропаганде движения, формированию у участников патриотизма и уважения к традициям;
- рекрутинговые мероприятия в начальной школе, реализующие идею популяризации деятельности РДД «Движение первых», привлечения в него новых членов;
- поддержку и развитие в первичном отделении РДДМ «Движение первых» традиций и ритуалов Организации, формирующих у ребенка чувство общности с другими ее членами, чувство причастности к тому, что происходит в стране (реализуется посредством символики РДДМ «Движение первых», проведения торжественной церемонии вступления в члены

Организации, создания и поддержки интернет-странички детского объединения в соцсетях, организации деятельности пресс-центра РДДМ, проведения традиционных огоньков – формы коллективного анализа проводимых первичным отделением дел).

2.3.4. Организационный раздел.

Кадровое обеспечение

Общая численность педагогических работников 9 человек основных педагогических работников. 1 педагог работает по внутреннему совместительству. 89 % от общей численности педагогических работников имеют высшее педагогическое образование. 67 % – первую квалификационную категорию, 22% – высшую квалификационную категорию. В школе 9 классов, из них 2 класса - комплекта, в которых работают 7 классных руководителей.

Кадровое обеспечение воспитательного процесса: – Заместитель директора по учебно-воспитательной работе – Советник директора по воспитанию – Старшая Вожатая – Классные руководители – Педагог-психолог – Педагоги дополнительного образования.

Наименование должности (в соответствии со штатным расписанием) Функционал, связанный с организацией и реализацией воспитательного процесса	Функционал, связанный с организацией и реализацией воспитательного процесса
Директор	Управление воспитательной деятельностью в общеобразовательной организации; -контроль за исполнением управленческих решений по воспитательной деятельности в школе; -стимулирование активной воспитательной деятельности педагогов; -принятие решений по проведению внутреннего мониторинга (ВШК) по вопросам воспитания.
Заместители директора по УВР \ВР	- осуществление руководства и контроля развития воспитательной деятельности; - осуществление методического руководства работы классных руководителей, вожатой и других педагогических сотрудников; - обеспечение выполнения норм и правил охраны труда и техники безопасности во время воспитательной деятельности; - организация совместной работы с социальным педагогом, заинтересованными ведомствами, направленной на профилактику правонарушений и безнадзорности среди обучающихся общеобразовательной организации, нарушений ими правил дорожного движения, девиантного и суицидального поведения.
Советник директора по воспитанию и взаимодействию с детскими общественными объединениями	-участие в разработке плана воспитательной работы с обучающимися; -координация взаимодействия общеобразовательной организации с учреждениями дополнительного образования,

	<p>культуры, спорта, КДН и др. по вопросам воспитания;</p> <ul style="list-style-type: none"> -выявление и поддержка реализации социальных инициатив учеников, педагогическое сопровождение детских социальных проектов; – организация и сопровождение участия членов первичного отделения в мероприятиях Российского движения школьников; – подготовка и проведение для обучающихся мероприятий, занятия воспитательной направленности; -совместное с классными руководителями выявление детей и подростков, требующих особого внимания и планирование работы; – взаимодействие с родителями детей и подростков, требующих особого внимания по вопросам семейного воспитания; – взаимодействие с различными общественными организациями по предупреждению негативного и противоправного поведения школьников.
<p>вожатая</p>	<ul style="list-style-type: none"> - развитие деятельности детских общественных организаций, объединений, помощь в разработке и реализации программ их деятельности на с учетом инициативы, интересов и потребностей обучающихся (воспитанников, детей); - организация их коллективно-творческой деятельности, содействие обновлению содержания и форм деятельности детских общественных организаций, объединений; - участие в организации каникулярного отдыха; - проведение работы по подбору и подготовке руководителей (организаторов) первичных коллективов детских общественных организаций, объединений; - обеспечение взаимодействие педагогов, органов самоуправления образовательных организаций, педагогических коллективов и детских общественных организаций.
<p>Классные руководители</p>	<ul style="list-style-type: none"> -содействие в повышении дисциплинированности и академической успешности каждого обучающегося, в том числе путём осуществления контроля посещаемости и успеваемости; -обеспечение соблюдения обучающимися класса расписания учебных занятий, организационных требований в период начала и окончания учебного периода, -выявление фактов перегрузки обучающихся, содействует организации деятельности класса на каникулах; - обеспечение включённости всех обучающихся в воспитательные мероприятия по приоритетным направлениям деятельности по воспитанию и социализации;

	<ul style="list-style-type: none"> - оказание индивидуальной поддержки каждому обучающемуся класса на основе изучения его психофизиологических особенностей, социально-бытовых условий жизни и семейного воспитания, социокультурной ситуации развития ребёнка в семье; -оказание помощи в выработке моделей поведения в различных трудных жизненных ситуациях, в том числе проблемных, стрессовых и конфликтных; -проведение профилактики наркотической и алкогольной зависимости, табакокурения, употребления вредных для здоровья веществ; -формирование навыков информационной безопасности; -организация изучения школьниками правил охраны труда, дорожного движения, поведения в школе и быту, на каникулах, во время экскурсий, на воде, в лесу и т.д., -проведение инструктажей с обучающимися; -содействие формированию у детей с устойчиво низкими образовательными результатами мотивации к обучению, развитию у них познавательных интересов; -оказание поддержки талантливым обучающимся, в том числе содействие развитию их способностей; -взаимодействие с родителями (законными представителями) обучающихся по вопросам воспитания в разных формах; -обеспечение защиты прав и соблюдения законных интересов обучающихся, в том числе гарантий доступности ресурсов системы образования.
библиотекарь	<ul style="list-style-type: none"> -организация работы, направленной на обеспечение широкого, постоянного и устойчивого доступа для всех участников образовательного процесса к информации, связанной с реализацией основной образовательной программы, на приобретение новых навыков в использовании библиотечно-информационных ресурсов; -участие в культурном развитии личности школьника, в продвижении чтения, поддержке интереса к литературе, к развитию словесности и формировании информационной культуры.
Педагог-психолог	<ul style="list-style-type: none"> -психолого-педагогического и методического сопровождение реализации основных и дополнительных общеразвивающих программ: -формирование и реализация планов развивающей работы с детьми с учетом их индивидуально-психологических особенностей; -разработка программ развития универсальных учебных действий, программ воспитания и

	<p>социализации школьников, коррекционных программ;</p> <p>-разработка психологических рекомендаций формированию и реализации индивидуальных учебных планов для творчески одаренных учащихся школы;</p> <p>-разработка совместно с педагогическим работником индивидуальных учебных планов обучающихся с учетом их психологических особенностей;</p> <p>-психологическое консультирование субъектов образовательного процесса.</p>
Учитель	<p>- осуществление обучения и воспитания обучающихся с учетом их психолого-физиологических особенностей и специфики преподаваемого предмета, планируемых результатов;</p> <p>-осуществление регулирования поведения обучающихся для обеспечения безопасной образовательной среды на уроках, поддержка режима посещения занятий, уважая человеческое достоинство, честь и репутацию детей;</p> <p>-реализация современных, в том числе интерактивных, форм и методов воспитательной работы, используя их как на уроках, так и во внеурочной деятельности;</p> <p>- содействие реализации воспитательных возможностей различных видов деятельности школьника (учебной, исследовательской, проектной, творческой);</p> <p>-содействие развитию у обучающихся познавательной активности, самостоятельности, инициативы и творческих способностей, формированию гражданской позиции, способности к труду и жизни в условиях современного мира, культуры здорового и безопасного образа жизни.</p>

В школе создано методическое объединение классных руководителей, которое помогает педагогам разобраться в нормативно-правовой базе в потоке информации, обеспечивающей успешный воспитательный процесс.

Совершенствование подготовки и повышения квалификации кадров по вопросам духовно-нравственного воспитания детей и молодежи, один из главных вопросов в реализации рабочей программы воспитания. Мероприятия по подготовке кадров:

- сопровождение молодых педагогических работников, вновь поступивших на работу педагогических работников (работа школы наставничества);
- индивидуальная работа с педагогическими работниками по запросам (в том числе и по вопросам классного руководства);
- контроль оформления учебно-педагогической документации;
- проведение конференций, «круглых столов», семинаров по педагогическим и другим проблемам духовно-нравственного воспитания и просвещения обучающихся;
- участие в постоянно действующих учебных курсах, семинарах по вопросам воспитания;

- участие в работе районных и региональных методических объединений представление опыта работы школы.

В школе запланированы и проводятся мероприятия, направленные на повышение квалификации работников общеобразовательной организации в области воспитания, организация научно-методической поддержки и сопровождения педагогов с учетом планируемых потребностей образовательной системы общеобразовательной организации и имеющихся у самих педагогов интересов.

Прошли обучение на курсах повышения квалификации по вопросам воспитания в 2022 году: "Разговоры о важном: система работы классного руководителя (куратора)" – 7 учителей.

Нормативно-методическое обеспечение.

В программных мероприятиях предусматривается подготовка и принятие нормативных документов, включающих вопросы духовно-нравственного воспитания школьников, заключение соглашений о сотрудничестве органов образования, здравоохранения, культуры, социальной помощи.

Ведется разработка нормативно-правового механизма взаимосвязи субъектов духовно-нравственного содержания в Бузулукском районе.

В Бузулукском районе реализуются следующие программы, в реализации мероприятий которых принимает общеобразовательная организация:

Программа развития системы образования Бузулукского района;

Районная программа воспитания и социализации обучающихся в ОО Бузулукского района.

Обеспечиваются условия использования педагогами методических пособий, содержащих «методические шлейфы», видеоуроков и видеомероприятий по учебно-воспитательной работе.

Обновляется содержание внеурочной деятельности, подготовка/корректировка дополнительных общеразвивающих программ.

Нормативно-методическое обеспечение реализации рабочей Программы воспитания осуществляется на основании следующих локальных актов и документов:

Устав МОБУ «Елховская ООШ» утвержден 27.03.2020 года;

Программа развития МОБУ «Елховская ООШ»;

Основная образовательная программа начального общего образования.

Должностные инструкции специалистов, отвечающих за организацию воспитательной деятельности.

Документы, регламентирующие воспитательную деятельность (штатное расписание, обеспечивающее кадровый состав, реализующий воспитательную деятельность в общеобразовательной организации).

Управление качеством воспитательной деятельности в школе связывается, прежде всего, с качеством ее нормативно-правового обеспечения:

1. Положение о классном руководителе.
2. Положение о методическом объединении.
3. Положение о внутришкольном контроле.
4. Положение о комиссии по урегулированию споров между участниками образовательных отношений.
5. Положение о Совете профилактики правонарушений.
6. Положение о родительском комитете.
7. Положение о школьной одежде и внешнем виде обучающихся.
8. Положение о защите от информации, причиняющие вред их здоровью и развитию.
9. Положение об организации дополнительного образования
10. Положение о внеурочной деятельности обучающихся.
11. Положение о школьном ученическом самоуправлении.
12. Правила внутреннего распорядка для обучающихся.

Нормативно-методическое обеспечение в МОБУ «Елховская ООШ»

С 2021 года в соответствии с принятыми поправками к федеральному закону № 273 «Об образовании в Российской Федерации» по вопросам воспитания обучающихся определена система организации воспитательной работы в сфере образования:

1. Письмо О внедрении примерной программы воспитания.
2. Федеральный закон от 31.07.2020 N 304-ФЗ
3. Воспитание в современной школе от программы к действиям.
4. Программа Воспитания 2021 (Проект)

5. О проекте «Апробация и внедрение примерной программы». 6. Методическое пособие Министерства просвещения Российской Федерации и Федерального государственного бюджетного научного учреждения «Института стратегии развития образования Российской академии образования» «Воспитание в современной школе: от программы к действиям». В данном разделе могут быть представлены решения на уровне общеобразовательной организации по принятию, внесению изменений в должностные инструкции педагогических работников по вопросам воспитательной деятельности, ведению договорных отношений, сетевой форме организации образовательного процесса, сотрудничеству с социальными партнёрами, нормативному, методическому обеспечению воспитательной деятельности.

Требования к условиям работы с обучающимися с особыми образовательными потребностями.

В воспитательной работе с категориями обучающихся, имеющих особые образовательные потребности: обучающихся с инвалидностью, с ОВЗ, одарённых, с отклоняющимся поведением, — создаются особые условия.

Особыми задачами воспитания обучающихся с особыми образовательными потребностями являются:

налаживание эмоционально-положительного взаимодействия с окружающими для их успешной социальной адаптации и интеграции в общеобразовательной организации;

формирование доброжелательного отношения к обучающимся и их семьям со стороны всех участников образовательных отношений;

построение воспитательной деятельности с учётом индивидуальных особенностей и возможностей каждого обучающегося;

обеспечение психолого-педагогической поддержки семей обучающихся, содействие повышению уровня их педагогической, психологической, медико-социальной компетентности.

На уровне воспитывающей среды: во всех локальных составляющих строится как максимально доступная для детей с ОВЗ; событийная воспитывающая среда обеспечивает возможность включения каждого ребенка в различные формы жизни детского сообщества; рукотворная воспитывающая среда обеспечивает возможность демонстрации уникальности достижений каждого обучающегося с ОВЗ.

На уровне общности: формируются условия освоения социальных ролей, ответственности и самостоятельности, сопричастности к реализации целей и смыслов сообщества, приобретается опыт развития отношений между обучающимися, родителями (законными представителями), педагогами. Детская и детско-взрослая общности в инклюзивном образовании развиваются на принципах заботы, взаимоуважения и сотрудничества в совместной деятельности.

На уровне деятельностей: педагогическое проектирование совместной деятельности в классе, в разновозрастных группах, в малых группах детей, в детско-родительских группах обеспечивает условия освоения доступных навыков, формирует опыт работы в команде, развивает активность и ответственность каждого обучающегося в социальной ситуации его развития. На уровне событий: проектирование педагогами ритмов учебной работы, отдыха, праздников и общих дел с учетом специфики социальной и культурной ситуации развития каждого ребенка с ОВЗ обеспечивает возможность его участия в жизни класса, школы,

событиях группы, формирует личностный опыт, развивает самооценку и уверенность в своих силах.

При организации воспитания обучающихся с особыми образовательными потребностями школа ориентируется на:

- формирование личности ребенка с особыми образовательными потребностями с использованием адекватных возрасту и физическому и (или) психическому состоянию методов воспитания;

- создание оптимальных условий совместного воспитания и обучения обучающихся с особыми образовательными потребностями и их сверстников, с использованием адекватных вспомогательных средств и педагогических приемов, организацией совместных форм работы воспитателей, педагогов-психологов, учителей-логопедов, учителей-дефектологов;

- личностно-ориентированный подход в организации всех видов деятельности обучающихся с особыми образовательными потребностями.

Система поощрения социальной успешности и проявлений активной жизненной позиции обучающихся.

Система поощрения проявлений активной жизненной позиции и социальной успешности обучающихся призвана способствовать формированию у обучающихся ориентации на активную жизненную позицию, инициативность, максимально вовлекать их в совместную деятельность в воспитательных целях.

Система проявлений активной жизненной позиции и поощрения социальной успешности обучающихся строится на принципах:

- публичности, открытости поощрений (информирование всех обучающихся о награждении,

- проведение награждений в присутствии значительного числа обучающихся);

- соответствия процедур награждения укладу общеобразовательной организации, качеству воспитывающей среды, символике общеобразовательной организации;

- прозрачности правил поощрения (наличие положения о награждениях, неукоснительное следование порядку, зафиксированному в этом документе, соблюдение справедливости при выдвижении кандидатур);

- регулирования частоты награждений (недопущение избыточности в поощрениях, чрезмерно больших групп поощряемых и другие);

- сочетания индивидуального и коллективного поощрения (использование индивидуальных и коллективных наград даёт возможность стимулировать индивидуальную и коллективную активность обучающихся, преодолевать межличностные противоречия между обучающимися, получившими и не получившими награды;

- привлечения к участию в системе поощрений на всех стадиях родителей (законных представителей) обучающихся, представителей родительского сообщества, самих обучающихся, их представителей (с учётом наличия ученического самоуправления), сторонних организаций, их статусных представителей;

- дифференцированности поощрений (наличие уровней и типов наград позволяет продлить стимулирующее действие системы поощрения).

Формы поощрения проявлений активной жизненной позиции обучающихся и социальной успешности: индивидуальные и групповые портфолио, рейтинги, благотворительная поддержка.

Ведение портфолио отражает деятельность обучающихся при её организации и регулярном поощрении классными руководителями, поддержке родителями (законными представителями) по собиранию (накоплению) артефактов, фиксирующих и символизирующих достижения обучающегося.

Портфолио может включать подтверждение личностных достижений, достижений в группе, участия в деятельности (грамоты, поощрительные письма, фотографии призов, фото изделий, работ и другого, участвовавшего в конкурсах). Кроме индивидуального портфолио возможно ведение портфолио класса.

Рейтинги формируются через размещение имен (фамилий) обучающихся или названий (номеров) групп обучающихся, классов в последовательности, определяемой их успешностью, достижениями.

Благотворительная поддержка обучающихся, групп обучающихся (классов) может заключаться в материальной поддержке проведения в образовательной организации воспитательных дел, мероприятий, проведения внешкольных мероприятий, различных форм совместной деятельности воспитательной направленности, в индивидуальной поддержке нуждающихся в помощи обучающихся, семей, педагогических работников.

Благотворительность предусматривает публичную презентацию благотворителей и их деятельности.

В школе практикуются индивидуальные и коллективные поощрения (конкурс «Ученик года», «Класс года» во всех уровнях образования);

- похвальный лист «За отличные успехи в учении»;
- похвальная грамота «За особые успехи в изучении отдельных предметов»;
- награждение благодарностями за активное участие в школьных делах и/или в конкретных проявлениях активной жизненной позиции;
- награждение почетными грамотами и дипломами за победу или призовое место с указанием уровня достижений обучающихся в различных школьных конкурсах и викторинах;
- награждение родителей (законных представителей) обучающихся благодарственными письмами за хорошее воспитание детей;
- включение в группу для подъема и спуска Государственного флага Российской Федерации.

Достижения учащихся в области творчества и спорта отражаются на сайте школы, а также на информационных стендах. Чествование и награждение обучающихся проводится на общешкольных линейках, других воспитательных мероприятиях.

Использование всех форм поощрений, а также привлечение благотворителей (в том числе из родительского сообщества), их статус, акции, деятельность, соответствуют укладу школы, цели, задачам, традициям воспитания, могут согласовываться с представителями родительского сообщества во избежание деструктивного воздействия на воспитывающую среду, взаимоотношения в школе.

Анализ воспитательного процесса.

Анализ воспитательного процесса осуществляется в соответствии с целевыми ориентирами результатов воспитания, личностными результатами обучающихся на уровнях начального общего, основного общего, среднего общего образования, установленными соответствующими ФГОС.

Анализ организуемого в школе воспитательного процесса проводится с целью выявления основных проблем школьного воспитания и последующего их решения. Он осуществляется совместно с классными руководителями, заместителем директора по воспитательной работе, старшей вожатой, психологом и председателем общешкольного родительского комитета, называемыми экспертами.

Анализ проводится по трем основным направлениям:

1. Качество воспитания школьника (как школьник воспитан);
2. Качество организации педагогами воспитательного процесса (как организуется воспитательный процесс);
3. Качество созданных в школе условий для организации воспитательного процесса (какие условия созданы).

В школе разработаны следующие компоненты анализа воспитательного процесса:

- критерии и показатели качества воспитания;
- инструментарий, представляющий собой пакет тестов и анкет для школьников, учителей и администрации школы;
- рекомендации экспертам, проводимым анализ воспитательного процесса;
- оценочный лист, необходимый для работы экспертов.

Итогом анализа организуемого в школе воспитательного процесса является перечень выявленных проблем, над которыми предстоит работать педагогическому коллективу, и проект направленных на это управленческих решений.

Основные направления анализа воспитательного процесса:

1. Результаты воспитания, социализации и саморазвития обучающихся.

Критерием, на основе которого осуществляется данный анализ, является динамика личностного развития обучающихся в каждом классе.

Анализ проводится классными руководителями вместе с заместителем директора по учебно-воспитательной работе (советником директора по воспитанию, педагогом-психологом) с последующим обсуждением результатов на методическом объединении классных руководителей или педагогическом совете.

Основным способом получения информации о результатах воспитания, социализации и саморазвития обучающихся является педагогическое наблюдение. Внимание педагогов сосредоточивается на вопросах: какие проблемы, затруднения в личностном развитии обучающихся удалось решить за прошедший учебный год; какие проблемы, затруднения решить не удалось и почему; какие новые проблемы, трудности появились, над чем предстоит работать педагогическому коллективу.

2. Состояние совместной деятельности обучающихся и взрослых.

Критерием, на основе которого осуществляется данный анализ, является наличие интересной, событийно насыщенной и личностно развивающей совместной деятельности обучающихся и взрослых.

Анализ проводится заместителем директора по учебно-воспитательной работе (советником директора по воспитанию, педагогом-психологом), классными руководителями с привлечением актива родителей (законных представителей) обучающихся, совета обучающихся. Способы получения информации о состоянии организуемой совместной деятельности обучающихся и педагогических работников могут быть анкетирования и беседы с обучающимися и их родителями (законными представителями), педагогическими работниками, представителями совета обучающихся. Результаты обсуждаются на педагогическом совете. Внимание сосредоточивается на вопросах, связанных с качеством:

- реализации воспитательного потенциала урочной деятельности;
- организуемой внеурочной деятельности обучающихся;
- деятельности классных руководителей и их классов;
- проводимых общешкольных основных дел, мероприятий;
- внешкольных мероприятий;
- создания и поддержки предметно-пространственной среды;
- взаимодействия с родительским сообществом;
- деятельности ученического самоуправления;
- деятельности по профилактике и безопасности;
- реализации потенциала социального партнёрства;
- деятельности по профориентации обучающихся;
- деятельность детского общественного объединения;
- Итогом самоанализа является перечень выявленных проблем, над решением которых предстоит работать педагогическому коллективу.

Итоги самоанализа оформляются в виде отчёта, составляемого заместителем директора по учебно-воспитательной работе (совместно с советником директора по воспитательной работе) в конце учебного года, рассматриваются и утверждаются педагогическим советом или иным коллегиальным органом управления в общеобразовательной организации.

3. Организационный раздел.

Организационный раздел ООП НОО определяет общие рамки организации образовательной деятельности общеобразовательной организации, организационные механизмы и условия реализации программы основного общего образования и включает:

- учебный план;

- план внеурочной деятельности;
- календарный учебный график;
- календарный план воспитательной работы, содержащий перечень событий и мероприятий воспитательной направленности;
- характеристику условий реализации программы основного общего образования в соответствии с требованиями ФГОС.

3.1. Учебный план начального общего образования.

В учебном плане отражаются и конкретизируются следующие основные показатели:

- состав учебных предметов;
- недельное распределение учебного времени, отводимого на освоение содержания образования по классам и учебным предметам;
- максимально допустимая недельная нагрузка обучающихся;
- максимальная нагрузка с учётом деления классов на группы;
- план комплектования классов.

Учебный план определяет формы проведения промежуточной аттестации отдельной части или всего объёма учебного предмета, курса, дисциплины (модуля) образовательной программы, в соответствии с порядком, установленным общеобразовательной организацией.

Учебный план определяет общие рамки принимаемых решений при отборе учебного материала, формировании перечня результатов образования и организации образовательной деятельности.

Содержание образования при получении начального общего образования реализуется преимущественно за счёт учебных курсов, обеспечивающих целостное восприятие мира, системно-деятельностный подход и индивидуализацию обучения.

Учебный план обеспечивает в случаях, предусмотренных законодательством Российской Федерации в сфере образования, возможность обучения на государственных языках субъектов Российской Федерации и родном (нерусском) языке, возможность их изучения, а также устанавливает количество занятий, отводимых на изучение этих языков, по классам (годам) обучения.

Вариативность содержания образовательных программ начального общего образования реализуется через возможность формирования программ начального общего образования различного уровня сложности и направленности с учетом образовательных потребностей и способностей обучающихся.

Учебный план состоит из двух частей - обязательной части и части, формируемой участниками образовательных отношений.

Объём обязательной части программы начального общего образования составляет 80%, а объём части, формируемой участниками образовательных отношений из перечня, предлагаемого образовательной организацией, - 20% от общего объёма.

Обязательная часть учебного плана определяет состав учебных предметов обязательных предметных областей и учебное время, отводимое на их изучение по классам (годам) обучения.

Обязательные для изучения предметные области:

Предметная область «Русский язык и литературное чтение» представлена двумя учебными предметами: «Русский язык» и «Литературное чтение». Целью предметов «Русский язык», «Литературное чтение» является формирование первоначальных представлений о единстве и многообразии языкового и культурного пространства России.

Предметная область Иностранный язык представлена предметом «Иностранный язык (английский язык), целью которого является формирование дружелюбного отношения и толерантности к носителям другого языка на основе знакомства с жизнью своих сверстников в других странах, с детским фольклором и доступными образцами детской художественной литературы, формирование начальных навыков общения в устной и письменной форме с носителем иностранного языка, коммуникативных умений, нравственных и эстетических чувств, способностей к творческой деятельности на иностранном языке.

Предметная область «Математика и информатика» представлена предметом «Математика». Целью данного предмета является развитие математической речи, логического

мышления, воображения. Информационные умения формируются через все предметы учебного плана и во внеурочной деятельности. Содержание данной работы отражается в рабочей программе учителя по предмету.

Предметная область Обществознание и естествознание (Окружающий мир) представлена предметом «Окружающий мир», целью которого является формирование первоначальных представлений об окружающем мире. Формирование уважительного отношения к семье, населенному пункту, региону, России, истории, культуре, природе нашей страны, ее современной жизни. Осознание ценности, целостности и многообразия окружающего мира, своего места в нём. В предмете «Окружающий мир» также формируются ключевые компетентности в области безопасности, реализуется на первой ступени обучения по такому приоритетному направлению как безопасность школьника.

Предметная область Основы религиозных культур и светской этики представлена предметом «Основы религиозных культур и светской этики», целью которого является воспитание способности к духовному развитию, нравственному самосовершенствованию. Формирование первоначальных представлений о светской этике, об отечественных традиционных религиях, их роли в культуре, истории и современной России.

Предметная область Искусство представлена двумя предметами: «Музыка» и «Изобразительное искусство», которые проводятся отдельно.

Основными задачами реализации данной предметной области являются:

-развитие способностей к художественно-образному, эмоционально ценностному восприятию произведений изобразительного и музыкального искусства, выражение в творческих работах своего отношения к окружающему миру.

Основными задачами реализации содержания предметной области Технология предмета «Технология» являются: формирование опыта как основы обучения и познания, осуществление поисково-аналитической деятельности для практического решения прикладных задач с использованием знаний, полученных при изучении других предметов.

Предметная область Физическая культура реализуется средствами предмета «Физическая культура». Целью предмета «Физическая культура» является общее развитие. Используются общеразвивающие упражнения, подвижные игры, упражнения ритмической гимнастики, эстафеты, спортивные игры по упрощенным правилам.

Для каждой из этих областей и составляющих их учебных курсов определено минимальное количество часов, отведенное на их изучение.

Изучение ряда предметов обязательной части учебного плана организуется по выбору участников образовательных отношений родителей (законных представителей) несовершеннолетних. Выбор участниками образовательных отношений по изучению ряда учебных предметов и учебных курсов учебного плана в общеобразовательной организации осуществляется посредством сбора заявлений с родителей (законных представителей) несовершеннолетних. Учебный модуль предметной области «Основы религиозных культур и светской этики» является обязательным для изучения в 4 классе, родители (законные представители) несовершеннолетних обучающихся осуществляют выбор одного из учебных модулей из перечня, предложенных общеобразовательной организацией: учебный модуль "Основы православной культуры", учебный модуль "Основы иудейской культуры", учебный модуль "Основы буддийской культуры", учебный модуль "Основы исламской культуры", учебный модуль "Основы религиозных культур народов России", учебный модуль "Основы светской этики". Возможно деление класса на группы при проведении занятий в рамках модульного изучения обязательной предметной области «Основы религиозных культур и светской этики» при выборе родителями (законными представителями) обучающихся одного класса двух и более модулей. Учебный предмет «Основы религиозных культур и светской этики» является без отметочным.

В общеобразовательной организации реализуется модуль «Основы светской этики»

При реализации учебного плана количество часов на физическую культуру составляет 2, третий час реализуется общеобразовательной организацией часов внеурочной деятельности и

(или) за счёт посещения обучающимися спортивных секций, школьных спортивных клубов, включая использование учебных модулей по видам спорта.

Расписание учебных занятий составляется с учётом дневной и недельной динамики умственной работоспособности обучающихся и шкалы трудности учебных предметов. Образовательная недельная нагрузка распределяется равномерно в течение учебной недели, при этом объём максимально допустимой нагрузки в течение дня должен соответствовать действующим санитарным правилам и нормативам.

Недельный объём учебной нагрузки составляет: 1кл – 21 час, 2кл - 23 час, 3кл - 23 часа, 4кл - 23 часа.

Образовательная организация самостоятельна в организации образовательной деятельности (урочной и внеурочной), в выборе видов деятельности по каждому предмету (проектная деятельность, практические и лабораторные занятия, экскурсии и другие). Во время занятий необходим перерыв для гимнастики не менее 2 минут.

Урочная деятельность направлена на достижение обучающимися планируемых результатов освоения программы начального общего образования с учётом обязательных для изучения учебных предметов.

Часть учебного плана, формируемая участниками образовательных отношений, обеспечивает реализацию индивидуальных потребностей обучающихся. Время, отводимое на данную часть учебного плана внутри максимально допустимой недельной нагрузки обучающихся, использовано на проведение учебных занятий, обеспечивающих различные интересы обучающихся. В 2023-2024 учебном году введен учебный курс «Функциональная грамотность».

Внеурочная деятельность направлена на достижение планируемых результатов освоения программы начального общего образования с учётом выбора участниками образовательных отношений учебных курсов внеурочной деятельности из перечня, предлагаемого образовательной организацией.

Содержание данных занятий формируется с учётом пожеланий обучающихся и их родителей (законных представителей) и осуществляется посредством различных форм организации, отличных от урочной системы обучения, таких как экскурсии, хоровые студии, секции, круглые столы, конференции, олимпиады, конкурсы, соревнования, спортивные клубы, общественно полезные практики и другие.

Осуществляется в формах, отличных от урочной (экскурсии, походы, соревнования, посещения театров, музеев, проведение общественно-полезных практик и иные формы).

Организация занятий по направлениям внеурочной деятельности является неотъемлемой частью образовательной деятельности в общеобразовательной организации. Образовательная организация предоставляет обучающимся возможность выбора широкого спектра занятий, направленных на развитие обучающихся.

План внеурочной деятельности определяет формы организации и объём внеурочной деятельности для обучающихся при освоении ими программы начального общего образования (до 1320 академических часов за четыре года обучения) с учётом образовательных потребностей и интересов обучающихся, запросов родителей (законных представителей) несовершеннолетних обучающихся, возможностей общеобразовательной организации.

При организации внеурочной деятельности обучающихся используются возможности организаций дополнительного образования (учреждения культуры, спорта).

Формы организации образовательной деятельности, чередование урочной и внеурочной деятельности при реализации ООП НОО определяет общеобразовательная организация самостоятельно.

Время, отведённое на внеурочную деятельность, не учитывается при определении максимально допустимой недельной учебной нагрузки обучающихся, но учитывается при определении объёмов финансирования, направляемых на реализацию ООП НОО.

Для обучающихся 1-4 классов максимальная продолжительность учебной недели составляет 5 дней.

Продолжительность учебного года при получении начального общего образования составляет 34 недели, в 1 классе - 33 недели.

Продолжительность учебных периодов составляет в первом полугодии не более 8 учебных недель; во втором полугодии - не более 10 недель. Наиболее рациональным графиком является равномерное чередование период учебного времени и каникул. Продолжительность каникул должна составлять не менее 7 календарных дней.

Для обучающихся в 1 классе устанавливаются в течение года дополнительные недельные каникулы.

Количество учебных занятий за 4 учебных года не может составлять менее 2954 часов и более 3345 часов в соответствии с требованиями к организации образовательного процесса к учебной нагрузке при 5-дневной (или 6-дневной) учебной неделе.

Продолжительность урока составляет:

в 1 классе - 35 минут (сентябрь - декабрь), 40 минут (январь - май);

в классах, в которых обучаются обучающиеся с ОВЗ - 40 минут;

в 2-4 классах - 40-45 минут (по решению общеобразовательной организации)

Суммарный объём домашнего задания по всем предметам для каждого класса не должен превышать продолжительности выполнения 1 час - для 1 класса, 1,5 часа - для 2 и 3 классов, 2 часа - для 4 класса. Общеобразовательной организацией осуществляется координация и контроль объёма домашнего задания обучающихся каждого класса по всем предметам в соответствии с Гигиеническими нормативами.

Промежуточная аттестация обучающихся.

Формы, периодичность и порядок проведения промежуточной аттестации обучающихся регламентируется локальным нормативным актом общеобразовательной организации.

Промежуточная аттестация проводится по каждому учебному предмету, курсу, дисциплине, модулю в конце учебного года (далее- годовая промежуточная аттестация) во 2-4 классах и является обязательной для всех обучающихся.

Целями проведения промежуточной аттестации являются:

- объективное установление фактического уровня освоения образовательной программы и достижения планируемых результатов освоения образовательной программы;
- соотнесение этого уровня с требованиями федеральных государственных образовательных стандартов;
- оценка динамики индивидуальных образовательных достижений, продвижения в достижении планируемых результатов освоения образовательной программы.

Промежуточная аттестация в общеобразовательной организации проводится на основе принципов объективности, беспристрастности.

Промежуточная аттестация обучающихся в общеобразовательной организации может проводиться:

- в форме годовой итоговой работы по отдельным учебным предметам (курсам);
- на основе результатов накопленной оценки и результатов выполнения тематических проверочных работ;
- без годовой итоговой работы по отдельным учебным предметам (курсам) в форме учета текущих образовательных результатов.

Формы контрольных процедур промежуточной аттестации: письменные, устные, комбинированные, практические.

К письменным формам промежуточной аттестации относят:

- комплексные контрольные работы;
- контрольные работы;
- контрольные задачи, диктанты, изложения;
- лабораторные, практические работы;
- письменные отчёты о наблюдениях;
- задания на основе текста;
- творческие работы: сочинения, эссе;
- рефераты;

-тесты.

К устным формам промежуточной аттестации относят:

- доклады, сообщения;
- собеседование;
- защита группового и индивидуального проекта.

Возможно сочетание письменных и устных форм промежуточной аттестации с выполнением заданий практического характера, сдача нормативов по физической культуре и др.

Результатом (продуктом) проектной деятельности может быть любая из следующих работ:

а) письменная работа (эссе, реферат, аналитические материалы, обзорные материалы, отчеты о проведенных исследованиях, стендовый доклад и др.);

б) художественная творческая работа (в области литературы, музыки, изобразительного искусства), представленная в виде прозаического стихотворного произведения, инсценировки, художественной декламации, исполнения музыкального произведения, компьютерной анимации и др.;

в) материальный объект, макет, иное конструкторское изделие;

г) отчетные материалы по проекту, которые могут включать как тексты, так и мультимедийные продукты.

Контрольно-измерительные материалы (КИМ) для проведения всех форм промежуточной аттестации (по итогам года) разрабатываются учителем в соответствии с образовательными программами.

Итоговые мониторинговые работы, график проведения которых утверждается региональным министерством образования (региональным центром развития образования) на текущий учебный год, Всероссийские проверочные работы (ВПР) могут являться альтернативой школьных аттестационных мероприятий и засчитываться в качестве результата промежуточной аттестации по тому или иному учебному предмету учебного плана только по решению педагогического совета и распорядительного акта общеобразовательной организации. В этом случае, КИМы не требуют дополнительного согласования. Для оценивания полученных результатов обучающихся используются предлагаемые критерии и баллы, шкала перевода балла в традиционную отметку.

Дата и время контрольно-оценочной процедуры фиксируются в расписании учебных занятий.

Сроки промежуточной аттестации указываются в календарном учебном графике ООП НОО.

Для начального уровня общего образования представлен следующий вариант учебного плана общеобразовательной организации, в которой обучение ведётся на русском языке при 5-дневной учебной неделе (вариант 1 ФОП).

Формы и контрольно-измерительные материалы по проведению промежуточной аттестации обучающихся на текущий учебный год включены в приложение к ООП НОО и после согласования с методическим объединением учителей-предметников утверждаются ежегодно распорядительным актом руководителя общеобразовательной организации. **(Приложение №1)**

**Учебный план (недельный) начального общего образования,
МОБУ «Елховская ООШ» на 2023-2024 учебный год
(5-дневная неделя)**

Предметная область	Учебный предмет	Количество часов в неделю			
		1	2	3	4
Обязательная часть					
Русский язык и литературное чтение	Русский язык	5	5	5	5
	Литературное чтение	4	4	4	4
Иностранный язык	Иностранный язык	0	2	2	2
Математика и информатика	Математика	4	4	4	4

Обществознание и естествознание ("окружающий мир")	Окружающий мир	2	2	2	2
Основы религиозных культур и светской этики	Основы религиозных культур и светской этики	0	0	0	1
Искусство	Изобразительное искусство	1	1	1	1
	Музыка	1	1	1	1
Технология	Технология	1	1	1	1
Физическая культура	Физическая культура	2	2	2	2
Итого		20	22	22	23
Часть, формируемая участниками образовательных отношений					
Наименование учебного курса					
	Функциональная грамотность	1	1	1	0
ИТОГО недельная нагрузка		21	23	23	23
Количество учебных недель		33	34	34	34
Всего часов в год		693	782	782	782

3.2. Календарный учебный график.

Календарный учебный график общеобразовательной организации составляется с учётом мнений участников образовательных отношений, региональных и этнокультурных традиций, плановых мероприятий учреждений культуры Бузулукского района и Оренбургской области и определяет чередование учебной деятельности (урочной и внеурочной) и плановых перерывов при получении образования для отдыха и иных социальных целей (каникул) по календарным периодам учебного года.

Календарный учебный график определяет:
 даты начала и окончания учебного года;
 продолжительность учебного года;
 сроки и продолжительность каникул;
 сроки проведения промежуточной аттестации.

Календарный учебный график разрабатывается общеобразовательной организацией в соответствии с требованиями к организации образовательного процесса, предусмотренными Гигиеническими нормативами и Санитарно-эпидемиологическими требованиями.

Организация образовательной деятельности в начальных классах осуществляется по учебным четвертям 5-и дневной учебной неделе.

Продолжительность учебного года при получении начального общего образования составляет 34 недели, в 1 классе - 33 недели.

Учебный год в общеобразовательной организации начинается 1 сентября. Если этот день приходится на выходной день, то в этом случае учебный год начинается в первый, следующий за ним, рабочий день.

Учебный год в общеобразовательной организации заканчивается 26 мая. Если этот день приходится на выходной день, то в этом случае учебный год заканчивается в предыдущий рабочий день.

С целью профилактики переутомления в календарном учебном графике предусматривается чередование периодов учебного времени и каникул. Продолжительность каникул должна составлять не менее 7 календарных дней.

Периоды учебного времени-учебные четверти.

Продолжительность учебных четвертей составляет:

I четверть - 8 учебных недель (для 1-4 классов); II четверть - 8 учебных недель (для 1-4 классов); III четверть - 11 учебных недель (для 2-4 классов), 10 учебных недель (для 1 классов); IV четверть - 7 учебных недель (для 1-4 классов).

Продолжительность каникул составляет:

По окончании I четверти (осенние каникулы) - 9 календарных дней (для 1—4 классов);

по окончании II четверти (зимние каникулы) - 9 календарных дней (для 1-4 классов);

дополнительные каникулы - 9 календарных дней (для 1 классов);

по окончании III четверти (весенние каникулы) - 9 календарных дней (для 1-4 классов);
по окончании учебного года (летние каникулы) - не менее 8 недель.

Продолжительность урока в 2-4 классах 40 минут.

Продолжительность перемен между уроками составляет не менее 10 минут, большой перемены (после 2 или 3 урока) - 20-30 минут. Вместо одной большой перемены допускается после 2 и 3 уроков устанавливать две перемены по 20 минут каждая.

Продолжительность перемены между урочной и внеурочной деятельностью должна составлять не менее 20-30 минут, за исключением обучающихся с ограниченными возможностями здоровья, обучение которых осуществляется по специальной индивидуальной программе развития.

Расписание уроков составляется с учетом дневной и недельной умственной работоспособности обучающихся и шкалы трудности учебных предметов, определенной Гигиеническими нормативами.

Образовательная недельная нагрузка распределяется равномерно в течение учебной недели, при этом объём максимально допустимой нагрузки в течение дня составляет:

для обучающихся 1-х классов - не должен превышать 4 уроков и один раз в неделю - 5 уроков, за счет урока физической культуры;

для обучающихся 2-4 классов - не более 5 уроков и один раз в неделю 6 уроков за счет урока физической культуры.

Обучение в 1 классе осуществляется с соблюдением следующих требований:

учебные занятия проводятся по 5-дневной учебной неделе и только в первую смену,

обучение в первом полугодии: в сентябре, октябре - по 3 урока в день по 35 минут каждый, в ноябре - декабре - по 4 урока в день по 35 минут каждый; в январе - мае - по 4 урока в день по 40 минут каждый;

в середине учебного дня организуется динамическая пауза продолжительностью не менее 40 минут;

предоставляются дополнительные недельные каникулы в середине третьей четверти.

Занятия начинаются в 09.00 часов и заканчиваются не позднее 18.00 часов.

Внеурочные занятия и занятия по программам дополнительного образования планируются на дни с наименьшим количеством обязательных уроков. Между началом факультативных (дополнительных) занятий и последним уроком перерыв продолжительностью не менее 20 минут.

Режим занятий, оптимальный объем недельной и общей нагрузки в течение дня обучающихся 1-4 классов общеобразовательной организации регламентируются локальным нормативным актом.

Календарный учебный график на текущий учебный год утверждается распорядительным актом общеобразовательной организации ежегодно, отражая особенности конкретного учебного года как приложение к ООП НОО. (**Приложение №2**).

3.3. План внеурочной деятельности.

Назначение плана внеурочной деятельности – психолого-педагогическое сопровождение обучающихся с учетом успешности их обучения, уровня социальной адаптации и развития, индивидуальных способностей и познавательных интересов. План внеурочной деятельности формируется общеобразовательной организацией с учетом предоставления права участникам образовательных отношений выбора направления и содержания учебных курсов.

Основными задачами организации внеурочной деятельности являются:

поддержка учебной деятельности обучающихся в достижении планируемых

результатов освоения программы начального общего образования;

совершенствование навыков общения со сверстниками и коммуникативных умений в разновозрастной школьной среде;

формирование навыков организации своей жизнедеятельности с учетом правил безопасного образа жизни;

повышение общей культуры обучающихся, углубление их интереса к познавательной и проектно-исследовательской деятельности с учетом возрастных и индивидуальных особенностей участников;

развитие навыков совместной деятельности со сверстниками, становление качеств, обеспечивающих успешность участия в коллективном труде: умение договариваться, подчиняться, руководить, проявлять инициативу, ответственность; становление умений командной работы;

поддержка детских объединений, формирование умений ученического самоуправления; формирование культуры поведения в информационной среде.

Внеурочная деятельность организуется по направлениям развития личности обучающегося с учетом намеченных задач внеурочной деятельности. Все ее формы представляются в деятельностных формулировках, что подчеркивает их практико-ориентированные характеристики. При выборе направлений и отборе содержания обучения общеобразовательная организация учитывает:

особенности образовательной организации (условия функционирования, тип школы, особенности контингента, кадровый состав);

результаты диагностики успеваемости и уровня развития обучающихся, проблемы и трудности их учебной деятельности;

возможность обеспечить условия для организации разнообразных внеурочных занятий и их содержательная связь с урочной деятельностью;

особенности информационно-образовательной среды образовательной организации, национальные и культурные особенности региона, где находится образовательная организация.

К выбору направлений внеурочной деятельности и их организации могут привлекаться родители как законные участники образовательных отношений.

Общий объем внеурочной деятельности не должен превышать 10 часов в неделю.

Один час в неделю отводится на внеурочное занятие «Разговоры о важном».

Внеурочные занятия «Разговоры о важном» направлены на развитие ценностного отношения обучающихся к своей родине - России, населяющим ее людям, ее уникальной истории, богатой природе и великой культуре. Внеурочные занятия «Разговоры о важном» должны быть направлены на формирование соответствующей внутренней позиции личности обучающегося, необходимой ему для конструктивного и ответственного поведения в обществе.

Основной формат внеурочных занятий «Разговоры о важном» - разговор и (или) беседа с обучающимися. Основные темы занятий связаны с важнейшими аспектами жизни человека в современной России: знанием родной истории и пониманием сложностей современного мира, техническим прогрессом и сохранением природы, ориентацией в мировой художественной культуре и повседневной культуре поведения, доброжелательным отношением к окружающим и ответственным отношением к собственным поступкам.

Направления и цели внеурочной деятельности.

Спортивно-оздоровительная деятельность направлена на физическое развитие обучающегося, углубление знаний об организации жизни и деятельности с учетом соблюдения правил здорового безопасного образа жизни.

Проектно-исследовательская деятельность организуется как углубленное изучение учебных предметов в процессе совместной деятельности по выполнению проектов.

Коммуникативная деятельность направлена на совершенствование функциональной коммуникативной грамотности, культуры диалогического общения и словесного творчества.

Художественно-эстетическая творческая деятельность организуется как система разнообразных творческих мастерских по развитию художественного творчества, способности к импровизации, драматизации, выразительному чтению, а также становлению умений участвовать в театрализованной деятельности.

Информационная культура предполагает учебные курсы в рамках внеурочной деятельности, которые формируют представления обучающихся о разнообразных современных информационных средствах и навыки выполнения разных видов работ на компьютере.

Интеллектуальные марафоны организуются через систему интеллектуальных соревновательных мероприятий, которые призваны развивать общую культуру и эрудицию обучающегося, его познавательные интересы и способности к самообразованию.

«Учение с увлечением!» включает систему занятий в зоне ближайшего развития, когда учитель непосредственно помогает обучающемуся преодолеть трудности, возникшие при изучении разных предметов.

Выбор форм организации внеурочной деятельности подчиняется следующим требованиям:

целесообразность использования данной формы для решения поставленных задач конкретного направления;

преобладание практико-ориентированных форм, обеспечивающих непосредственное активное участие обучающегося в практической деятельности, в том числе совместной (парной, групповой, коллективной);

учет специфики коммуникативной деятельности, которая сопровождает то или иное направление внеучебной деятельности;

использование форм организации, предполагающих использование средств информационно-коммуникационных технологий.

Возможными формами организации внеурочной деятельности могут быть следующие:

учебные курсы и факультативы;

художественные, музыкальные и спортивные студии;

соревновательные мероприятия, дискуссионные клубы, секции, экскурсии, мини-исследования;

общественно полезные практики и другие.

К участию во внеурочной деятельности могут привлекаться организации и учреждения дополнительного образования, культуры и спорта. В этом случае внеурочная деятельность может проходить не только в помещении общеобразовательной организации, но и на территории другого учреждения (организации), участвующего во внеурочной деятельности (спортивный комплекс, музей, театр и другие).

При организации внеурочной деятельности непосредственно в общеобразовательной организации в этой работе могут принимать участие все педагогические работники данной организации (учителя начальной школы, учителя-предметники, социальные педагоги, педагоги-психологи, библиотекарь и другие).

Внеурочная деятельность тесно связана с дополнительным образованием детей в части создания условий для развития творческих интересов детей, включения их в художественную, техническую, спортивную и другую деятельность. Объединение усилий внеурочной деятельности и дополнительного образования строится на использовании единых форм организации.

Координирующую роль в организации внеурочной деятельности выполняет, как правило, педагогический работник, преподающий на уровне начального общего образования, заместитель директора по учебно-воспитательной работе.

Основные направления внеурочной деятельности.

направления	цели	Формы организации внеурочной деятельности
Спортивно-оздоровительная деятельность.	формирование представлений обучающихся о здоровом образе жизни, развитие навыков правильного питания	Кружок «Здоровое питание», творческое объединение «ЮИД»
Коммуникативная деятельность	развитие познавательной мотивации к изучению	Творческое объединение «Медиа»

	русского языка, привлечение внимания к передаче смысла с помощью интонации и пунктуации, развитие воображения в процессе подбора ситуаций	
Художественно-эстетическая творческая деятельность	расширение представлений о театральном творчестве, формирование умений импровизировать, вступать в ролевые отношения, перевоплощаться; развитие творческих способностей, интереса к театральному искусству и театрализованной деятельности	театральная студия «Театральные ступеньки»
Интеллектуальные марафоны	расширение и уточнение знаний об особенностях Оренбургской области; воспитание любви к малой родине; развитие навыков работы в условиях командных соревнований	Творческое объединение «Моё Оренбуржье»

3.4. Календарный план воспитательной работы.

Календарный план воспитательной работы общеобразовательной организации разрабатывается на основе федерального календарного плана воспитательной работы.

Календарный план воспитательной работы может быть реализован в рамках урочной и внеурочной деятельности.

Общеобразовательная организация вправе наряду с федеральным календарным планом воспитательной работы проводить иные мероприятия по ключевым направлениям воспитания и дополнительного образования детей.

Все мероприятия должны проводиться с учетом особенностей основной образовательной программы, а также возрастных, физиологических и психоэмоциональных особенностей обучающихся.

Обязательно проведение мероприятий:

Сентябрь:

1 сентября: День знаний;

3 сентября: День окончания Второй мировой войны, День солидарности в борьбе с терроризмом;

8 сентября: Международный день распространения грамотности;

10 сентября: Международный день памяти жертв фашизма.

Октябрь:

1 октября: Международный день пожилых людей; Международный день музыки;

4 октября: День защиты животных;

5 октября: День учителя;

25 октября: Международный день школьных библиотек;

Третье воскресенье октября: День отца.

Ноябрь:

4 ноября: День народного единства;

8 ноября: День памяти погибших при исполнении служебных обязанностей сотрудников органов внутренних дел России;

Последнее воскресенье ноября: День Матери;

30 ноября: День Государственного герба Российской Федерации.

Декабрь:

3 декабря: День неизвестного солдата; Международный день инвалидов;

5 декабря: День добровольца (волонтера) в России;

9 декабря: День Героев Отечества;

12 декабря: День Конституции Российской Федерации.

Январь:

25 января: День российского студенчества;

27 января: День полного освобождения Ленинграда от фашистской блокады, День освобождения Красной армией крупнейшего «лагеря смерти» Аушвиц- Биркенау (Освенцима) - День памяти жертв Холокоста.

Февраль:

2 февраля: День разгрома советскими войсками немецко-фашистских войск в Сталинградской битве;

8 февраля: День российской науки;

15 февраля: День памяти о россиянах, исполнявших служебный долг за пределами Отечества;

21 февраля: Международный день родного языка;

23 февраля: День защитника Отечества.

Март:

8 марта: Международный женский день;

18 марта: День воссоединения Крыма с Россией 27 марта: Всемирный день театра.

Апрель:

12 апреля: День космонавтики;

19 апреля: День памяти о геноциде советского народа нацистами и их пособниками в годы Великой Отечественной войны

Май:

1 мая: Праздник Весны и Труда;

9 мая: День Победы;

19 мая: День детских общественных организаций России;

24 мая: День славянской письменности и культуры.

Июнь:

1 июня: День защиты детей;

6 июня: День русского языка;

12 июня: День России;

22 июня: День памяти и скорби;

27 июня: День молодежи.

Июль:

8 июля: День семьи, любви и верности.

Август:

Вторая суббота августа: День физкультурника;

22 августа: День Государственного флага Российской Федерации;

27 августа: День российского кино

Календарный план воспитательной работы на текущий учебный год утверждается распорядительным актом общеобразовательной организации ежегодно, отражая особенности конкретного учебного года как приложение к ООП НОО и размещается на официальном сайте общеобразовательной организации. (Приложение №3).

3.5. Характеристика условий реализации программы начального общего образования в соответствии с требованиями ФГОС НОО.

Обеспечение общесистемных требований к реализации программы начального общего образования.

Результатом выполнения требований к условиям реализации программы начального общего образования должно быть создание комфортной развивающей образовательной среды по отношению к обучающимся и педагогическим работникам:

обеспечивающей получение качественного начального общего образования, его доступность, открытость и привлекательность для обучающихся, их родителей (законных представителей) и всего общества, воспитание обучающихся;

гарантирующей безопасность, охрану и укрепление физического, психического здоровья и социального благополучия обучающихся.

В целях обеспечения реализации программы начального общего образования в общеобразовательной организации для участников образовательных отношений создаются условия, обеспечивающие возможность:

достижения планируемых результатов освоения программы начального общего образования обучающимися;

формирования функциональной грамотности обучающихся (способности решать учебные задачи и жизненные проблемные ситуации на основе сформированных предметных, метапредметных и универсальных способов деятельности), включающей овладение ключевыми компетенциями, составляющими основу готовности к успешному взаимодействию с изменяющимся миром и дальнейшему успешному образованию;

выявления и развития способностей обучающихся через урочную и внеурочную деятельность, систему воспитательных мероприятий, практик, учебных занятий и иных форм деятельности, включая общественно полезную деятельность, в том числе с использованием возможностей иных образовательных организаций, а также организаций, обладающих ресурсами, необходимыми для реализации программ начального общего образования, и иных видов образовательной деятельности, предусмотренных программой начального общего образования;

работы с одаренными детьми, организации интеллектуальных и творческих соревнований, научно-технического творчества и проектно-исследовательской деятельности;

выполнения индивидуальных и групповых проектных работ, включая задания межпредметного характера, в том числе с участием в совместной деятельности;

участия обучающихся, их родителей (законных представителей) и педагогических работников в разработке программы начального общего образования, проектировании и развитии в общеобразовательной организации социальной среды, а также в разработке и реализации индивидуальных учебных планов;

эффективного использования времени, отведенного на реализацию части программы начального общего образования, формируемой участниками образовательных отношений, в соответствии с запросами обучающихся и их родителей (законных представителей), особенностями развития и возможностями обучающихся, спецификой общеобразовательной организации, и с учетом национальных и культурных особенностей субъекта Российской Федерации;

использования в образовательной деятельности современных образовательных и информационных технологий;

эффективной самостоятельной работы обучающихся при поддержке педагогических работников;

включения обучающихся в процессы понимания и преобразования внешней социальной среды (населенного пункта, муниципального района, субъекта Российской Федерации) для приобретения опыта социальной деятельности, реализации социальных проектов и программ;

обновления содержания программы начального общего образования, методик и технологий ее реализации в соответствии с динамикой развития системы образования, запросов обучающихся и их родителей (законных представителей), а также с учетом национальных и культурных особенностей села, Бузулукского района, Оренбургской области;

эффективного управления общеобразовательной организацией с использованием ИКТ, а также современных механизмов финансирования реализации программ начального общего образования.

При реализации программы начального общего образования каждому обучающемуся, родителям (законным представителям) несовершеннолетнего обучающегося в течение всего периода обучения обеспечен доступ к информационно-образовательной среде общеобразовательной организации.

Информационно-образовательная среда (ИОС) школы представляет собой комплекс современных информационных образовательных ресурсов с необходимым методическим, технологическим и техническим обеспечением, предназначенный для организации образовательного Участниками ИОС являются: администрация, педагогический коллектив школы, учащиеся, родители, органы управления образованием, информационные партнёры.

ИОС представляет участникам компьютерные средства и инструменты образовательной деятельности (компьютерные кабинеты, интерактивные доски, мультимедийные проекторы), новые образовательные ресурсы на цифровых носителях, условия для сетевого взаимодействия посредством Интернет-технологий.

Структура ИОС включает в себя следующие компоненты:

организационно-управляющий (ответственный за информатизацию в школе),
ресурсно-информационный (внутренняя локальная сеть, выход в Интернет, библиотека, сайт школы),
учебно-методический (внутришкольное обучение, методическая служба).

Информационно-образовательная среда общеобразовательной организации обеспечивает:

доступ к учебным планам, рабочим программам учебных предметов, учебных курсов (в том числе внеурочной деятельности), учебных модулей, учебным изданиям и образовательным ресурсам, указанным в рабочих программах учебных предметов, учебных курсов (в том числе внеурочной деятельности), учебных модулей, информации о ходе образовательного процесса, результатах промежуточной и итоговой аттестации обучающихся;

доступ к информации о расписании проведения учебных занятий, процедурах и критериях оценки результатов обучения.

Доступ к информационным ресурсам информационно-образовательной среды общеобразовательной организации обеспечивается в том числе посредством информационно-телекоммуникационной сети "Интернет" (далее - сеть Интернет).

В случае реализации программы начального общего образования с применением электронного обучения, дистанционных образовательных технологий каждый обучающийся в течение всего периода обучения обеспечивается индивидуальным авторизованным доступом к совокупности информационных и электронных образовательных ресурсов, информационных технологий, соответствующих технологических средств, обеспечивающих освоение обучающимися образовательных программ начального общего образования в полном объеме независимо от их мест нахождения, в которой имеется доступ к сети Интернет, как на территории общеобразовательной организации, так и за ее пределами (далее - электронная информационно-образовательная среда).

Реализация ООП НОО с применением электронного обучения, дистанционных образовательных технологий осуществляется в соответствии с Гигиеническими нормативами и Санитарно-эпидемиологическими требованиями.

Условия для функционирования электронной информационно-образовательной среды могут быть обеспечены ресурсами иных организаций.

Функционирование электронной информационно-образовательной среды обеспечивается соответствующими средствами ИКТ и квалификацией работников, ее использующих и поддерживающих. Функционирование электронной информационно-образовательной среды должно соответствовать законодательству Российской Федерации.

Условия использования электронной информационно-образовательной среды должны обеспечивать безопасность хранения информации об участниках образовательных отношений, безопасность цифровых образовательных ресурсов, используемых общеобразовательной организацией при реализации ООП НОО. безопасность организации образовательной

деятельности в соответствии с Гигиеническими нормативами и Санитарно-эпидемиологическими требованиями.

При реализации программы начального общего образования с использованием сетевой формы требования к реализации указанной программы должны обеспечиваться совокупностью ресурсов материально-технического и учебно-методического обеспечения, предоставляемого организациями, участвующими в реализации программы начального общего образования с использованием сетевой формы.

Выполнение требований к материально-техническому обеспечению реализации программы начального общего образования.

Общеобразовательная организация располагает на праве оперативного управления материально-техническим обеспечением образовательной деятельности (помещениями и оборудованием) для реализации программы начального общего образования в соответствии с учебным планом.

Общая площадь здания 906,5 кв.м., в т.ч. занятых под начальное образование 230 кв.м.

В школе 8 учебных кабинетов, 2 предназначены для начальных классов. Спортивный зал площадью 160 кв.м., спортплощадка. Школа оснащена спортивным оборудованием, необходимым для реализации программ начального общего образования.

В настоящее время общеобразовательная организация оснащена автоматической пожарной сигнализацией, видеонаблюдением, системой тревожного оповещения.

В 2023 году проведен капитальный ремонт. Осуществляется подвоз обучающихся из соседнего села (расстояние 3 км), автотранспорт обновлен в 2023 году.

Пищеблок обновлен по последним требованиям требований законодательства в данной области.

Таким образом, материально-технические условия реализации ООП НОО в общеобразовательной организации обеспечивают:

1) возможность достижения обучающимися результатов освоения программы начального общего образования, требования к которым установлены ФГОС;

2) соблюдение:

Гигиенических нормативов и Санитарно-эпидемиологических требований;
социально-бытовых условий для обучающихся, включающих организацию питьевого режима и наличие оборудованных помещений для организации питания;

социально-бытовых условий для педагогических работников, в том числе оборудованных рабочих мест, помещений для отдыха и самоподготовки педагогических работников;

требований пожарной безопасности и электробезопасности;

требований охраны труда;

сроков и объемов текущего и капитального ремонта зданий и сооружений, благоустройства территории.

Учебно-методические условия реализации программы начального общего образования.

Школьная библиотека включает абонемент, содержащий 1657 единиц учебной литературы, 50 единиц методической литературы, 2703 единицы художественной литературы.

Общеобразовательная организация обеспечивает не менее одного учебника из федерального перечня учебников, допущенных к использованию при реализации ООП НОО, выпущенных организациями, входящими в перечень организаций, осуществляющих выпуск учебных пособий, которые допускаются к использованию при реализации ООП НОО, необходимого для освоения программы начального общего образования на каждого обучающегося по каждому учебному предмету, курсу, модулю, входящему как в обязательную часть указанной программы, так и в часть программы, формируемую участниками образовательных отношений. Фонд дополнительной литературы включает детскую художественную и научно-популярную литературу, справочно-библиографические и периодические издания, сопровождающие реализацию ООП НОО.

Обучающимся обеспечен доступ к печатным и электронным образовательным ресурсам (далее - ЭОР), в том числе к ЭОР, размещенным в федеральных и региональных базах данных ЭОР.

Психолого-педагогические условия реализации ООП НОО обеспечивают:

1) преемственность содержания и форм организации образовательной деятельности при реализации образовательных программ дошкольного, начального общего и основного общего образования;

2) социально-психологическую адаптацию обучающихся к условиям общеобразовательной организации с учетом специфики их возрастного психофизиологического развития, включая особенности адаптации к социальной среде;

3) формирование и развитие психолого-педагогической компетентности работников Организации и родителей (законных представителей) несовершеннолетних обучающихся;

4) профилактику формирования у обучающихся девиантных форм поведения, агрессии и повышенной тревожности;

5) психолого-педагогическое сопровождение квалифицированными специалистами (педагогом-психологом) участников образовательных отношений:

формирование и развитие психолого-педагогической компетентности;

сохранение и укрепление психологического благополучия и психического здоровья обучающихся;

поддержка и сопровождение детско-родительских отношений;

формирование ценности здоровья и безопасного образа жизни;

дифференциация и индивидуализация обучения и воспитания с учетом особенностей когнитивного и эмоционального развития обучающихся;

мониторинг возможностей и способностей обучающихся, выявление, поддержка и сопровождение одаренных детей;

создание условий для последующего профессионального самоопределения;

сопровождение проектирования обучающимися планов продолжения образования и будущего профессионального самоопределения;

обеспечение осознанного и ответственного выбора дальнейшей профессиональной сферы деятельности;

формирование коммуникативных навыков в разновозрастной среде и среде сверстников;

поддержка детских объединений, ученического самоуправления;

формирование психологической культуры поведения в информационной среде;

развитие психологической культуры в области использования ИКТ;

б) индивидуальное психолого-педагогическое сопровождение всех участников образовательных отношений, в том числе:

обучающихся, испытывающих трудности в освоении программы начального общего образования, развитии и социальной адаптации;

обучающихся, проявляющих индивидуальные способности, и одаренных;

педагогических, учебно-вспомогательных и иных работников общеобразовательной организации, обеспечивающих реализацию программы начального общего образования;

родителей (законных представителей) несовершеннолетних обучающихся;

7) диверсификацию уровней психолого-педагогического сопровождения (индивидуальный, групповой, уровень класса, уровень общеобразовательной организации);

8) вариативность форм психолого-педагогического сопровождения участников образовательных отношений (профилактика, диагностика, консультирование, коррекционная работа, развивающая работа, просвещение);

9) осуществление мониторинга и оценки эффективности психологических программ сопровождения участников образовательных отношений, развития психологической службы общеобразовательной организации.

Психолого-педагогическое сопровождение представлено подпрограммами, некоторые из них не имеют жесткой соотнесенности с годом обучения детей. Задачи последующих подпрограмм решаются на основе предыдущих достижений учащихся, родителей, педагогов.

Требования к кадровым условиям реализации ООП НОО.

Реализация программы начального общего образования обеспечивается педагогическими работниками общеобразовательной организации. В реализации образовательных программ и (или) отдельных учебных предметов, курсов, модулей, практики, иных компонентов, предусмотренных образовательными программами (в том числе различных вида, уровня и (или) направленности), с использованием сетевой формы реализации образовательных программ наряду с организациями, осуществляющими образовательную деятельность, также могут участвовать научные организации, медицинские организации, организации культуры, физкультурно-спортивные и иные организации, обладающие ресурсами, необходимыми для осуществления образовательной деятельности по соответствующей образовательной программе.

Обеспеченность кадровыми условиями включает в себя:

-укомплектованность общеобразовательной организации педагогическими, руководящими и иными работниками;

-уровень квалификации педагогических и иных работников общеобразовательной организации, участвующими в реализации ООП НОО и создании условий для ее разработки и реализации;

-непрерывность профессионального развития педагогических работников общеобразовательной организации, реализующей образовательную программу ООП НОО.

Укомплектованность педагогическими кадрами составляет 100%. Штатное расписание общеобразовательной организации предусматривает:

Учителя-предметники, работающие в начальных классах 2 чел.

Осуществляют взаимодействие с младшими школьниками: учитель иностранного языка, учитель физической культуры, педагог-психолог, старшая вожатая, советник директора по воспитательной работе и взаимодействию с ДОО, библиотекарь.

Уровень квалификации педагогических и иных работников общеобразовательной организации, участвующих в реализации образовательной программы и создании условий для ее разработки и реализации характеризуется наличием документов о присвоении квалификации, соответствующей должностным обязанностям работника. Основой для разработки должностных инструкций, содержащих конкретный перечень должностных обязанностей работников с учетом особенностей организации труда и управления, а также прав, ответственности и компетентности работников общеобразовательной организации служат квалификационные характеристики, представленные в Едином квалификационном справочнике должностей руководителей, специалистов и служащих (раздел «Квалификационные характеристики должностей работников образования») и требования профессионального стандарта «Педагог» (педагогическая деятельность в сфере дошкольного, начального общего, основного общего, среднего общего образования) (воспитатель, учитель).

Квалификация педагогических работников общеобразовательной организации, участвующих в реализации ООП НОО отвечает квалификационным требованиям и требованиям профессионального стандарта «Педагог».

Уровень квалификации педагогических и иных работников, участвующих в реализации настоящей образовательной программы и создании условий для ее разработки и реализации: первая квалификационная категория – 2 учителя начальных классов (100%).

Учителя, имеющие высшее профессиональное образование 2 чел., из них педагогическое – 2 чел.

Основным условием формирования и наращивания необходимого и достаточного кадрового потенциала общеобразовательной организации является обеспечение в соответствии с новыми

образовательными реалиями и задачами адекватности системы непрерывного педагогического образования происходящим изменениям в системе образования в целом.

Непрерывность профессионального развития педагогических и иных работников общеобразовательной организации, участвующих в разработке и реализации ООП НОО, характеризуется долей работников, повышающих квалификацию не реже одного раза в три года – 100%.

Курсовая подготовка учителей начального общего образования:

КПК "Реализация требований обновленного ФГОС НОО в работе учителя", Академия Минпросвещения России, 2022;

КПК "Содержание и методика преподавания учебных предметов в начальной школе в соответствии с требованиями обновленного ФГОС", ОГПУ, 2022

Одним из важнейших механизмов обеспечения необходимого квалификационного уровня педагогических работников является система методической работы, обеспечивающая сопровождение деятельности педагогов на всех этапах реализации требований ФГОС НОО.

Актуальные вопросы реализации программы начального общего образования рассматриваются методическими объединениями, а также методическими и учебно-методическими объединениями в сфере общего образования, действующими на муниципальном и региональном уровнях.

Педагогическими работниками общеобразовательной организации системно разрабатываются методические темы, отражающие их непрерывное профессиональное развитие.

Обеспечение финансовых условий реализации ООП НОО.

Финансовое обеспечение реализации ООП НОО опирается на исполнение расходных обязательств, обеспечивающих государственные гарантии прав на получение общедоступного и бесплатного начального общего образования. Объем действующих расходных обязательств отражается в муниципальном задании общеобразовательной организации.

Муниципальное задание устанавливает показатели, характеризующие качество и (или) объем (содержание) муниципальной услуги (работы), а также порядок ее оказания (выполнения).

Обеспечение государственных гарантий реализации прав на получение общедоступного и бесплатного начального общего образования в общеобразовательной организации осуществляется в соответствии с нормативами, определяемыми органами государственной власти Оренбургской области с учетом требований ФГОС.

Финансовое обеспечение оказания муниципальных услуг осуществляется в пределах бюджетных ассигнований, предусмотренных организации на очередной финансовый год.

Финансовые условия реализации программы ООП НОО обеспечивают:

соблюдение в полном объеме государственных гарантий по получению гражданами общедоступного и бесплатного начального общего образования;

возможность реализации всех требований и условий, предусмотренных ФГОС;

покрытие затрат на реализацию всех частей программы начального общего образования.

**Контрольно-измерительные материалы\формы проведения промежуточной аттестации
обучающихся
в 2023-2024 уч.г.**

1.Русский язык (форма проведения - диктант с грамматическим заданием)

2 класс

Май

Настали теплые деньки. Зеленая листва укрыла деревья. Весело поют дрозды и чижи. На земле сочная травка. В лесу цветут душистые ландыши. Зреют лесные ягоды. Гудят шмели. Пчела летит от цветка к цветку. В цветах сладкий сок. У ручья урчат лягушки. К воде ползет уж. (45 слов)

Слова для справок: настали, зеленая, сочная, зреют, душистые, лесные, сладкий (учитель орфографически проговаривает безударные окончания имен прилагательных и глаголов).

Грамматические задания:

- 1) Подчеркните главные члены:
1 вариант -2 предложение, 2 вариант – 5 предложение.
Надпишите, какой частью речи является каждое слово в этом предложении.
- 2) Выпишите два слова с орфограммой «Безударный гласный в корне слова». Запишите проверочные слова, обозначьте орфограмму.
- 3) * К слову *печалиться* запишите близкое по значению слово (синоним).

3 класс

Весна.

Наступила весна. Солнце согнало снег с полей. Раскрылись почки на деревьях. Показались молоденькие листочки. Проснулась пчёлка. Она разбудила своих подруг. Пчёлки вылетели из улья. Вот под кустиком они увидели синий цветочек. Это была синяя фиалка. Она открыла свою чашечку. Там был сладкий сок. Пчёлки напились сока и весело полетели домой.
Слова для справок: фиалка, согнала.

1. Грамматические задания:

2.1 Разбери слова по составу.

1. **вариант:** чашечка, молоденький, побежит.
2. **вариант:** сладкий, листочки, залетит.

2.2 Выпиши из текста 4 предложение (1 вариант), 7 предложение (2 вариант). **Графически обозначь** в нем главные члены. Над каждым словом напиши, какой частью речи оно является.

2.3 Выписать из текста 2 слова с безударными гласными в корне, подобрать проверочные слова.

**Система оценивания
итоговой работы по русскому языку
3 класс**

! При оценивании ответов допущенные обучающимися орфографические и пунктуационные **ошибки на не изученные** в начальной школе **правила не учитываются.**

№	Содержание верного ответа и указания по оцениванию	Баллы
1.	Запиши текст под диктовку. Весна.	

	<p>Наступила весна. Солнце согнало снег с полей. Раскрылись почки на деревьях. Показались молоденькие листочки. Проснулась пчёлка. Она разбудила своих подруг. Пчёлки вылетели из улья. Вот под кустиком они увидели синий цветочек. Это была синяя фиалка. Она открыла свою чашечку. Там был сладкий сок. Пчёлки напились сока и весело полетели домой.</p> <p>Слова для справок: фиалка, согнала.</p>	
<p><i>Оценивается только полностью записанный текст диктанта. Возможен ненамеренный пропуск двух-трёх слов.</i></p> <p><i>Каждое пропущенное в тексте диктанта слово, содержащее орфограмму, квалифицируется как орфографическая ошибка.</i></p> <p><i>Если в тексте диктанта присутствует пять и более исправлений неверного написания на верное, то за выполнение задания снимается 1 балл.</i></p>		
К1.	Соблюдение орфографических норм.	
	4	
	3	
<p><i>Однотипными считаются ошибки на одно правило, если условия выбора написания заключены в грамматических (в роще, в поле; колют, борются) и фонетических (шило, жизнь; чаща, чайник) особенностях данного слова.</i></p> <p><i>Не считаются однотипными ошибками на такое правило, в котором для выяснения правильного написания одного слова требуется подобрать другое слово или его форму (вода – воды; рот – ротик; головка – голова; устный – уста).</i></p> <p><i>Первые три однотипные ошибки считаются за одну, каждая следующая подобная ошибка учитывается как самостоятельная.</i></p>		
	2	
	1	
	0	
К2.	Соблюдение пунктуационных норм	
	3	
	2	
	1	
<p><i>Не считается ошибкой отсутствие точки в конце предложения, если следующее предложение написано с большой буквы.</i></p> <p><i>Запятую в третьем предложении учитель проговаривает.</i></p> <p><i>Правописание абзаца проговаривает</i></p>		
	0	
Максимальный балл		7

2.	Грамматические задания	
2.1.	Разбери слова по составу. 1 вариант: чашечка, молоденький, побежит. 2 вариант: сладкий, листочки, залетит.	
	Верно обозначены все части в 3 словах.	3
	Верно обозначены части слова, в 2 словах.	2
	Верно обозначены части слова в 1 слове.	1
<i>Максимальный балл</i>		3
2.2.	Выпиши из текста 4 предложение. (1 вариант), 7 предложение (2 вариант) Графически обозначь в нем главные члены. Над каждым словом напиши, какой частью речи оно является. гл. прил. сущ. <u>Показались</u> молоденькие <u>листочки</u> . (1 вариант) сущ. гл. п. сущ. <u>Пчёлки</u> <u>вылетели</u> из улья. (2 вариант)	
<i>При подсчёте предложений заголовков (если он есть) не учитывается, нумерация начинается с первого предложения текста</i>		
	Верно найдено предложение, при списывании не допущено ошибок, правильно обозначены главные члены предложения, верно определены все части речи в предложении	4
	Верно найдено предложение, при списывании допущена одна - две ошибки, правильно обозначены главные члены предложения, верно определены все части речи в предложении ИЛИ Верно найдено предложение, при списывании нет ошибок, правильно обозначены главные члены предложения, верно определены 1-2 части речи в предложении	3
	Верно найдено предложение, при списывании допущена одна - две ошибки, правильно обозначены главные члены предложения, неверно определены все части речи в предложении	2
	Верно найдено предложение, при списывании допущено более двух ошибок, правильно обозначены главные члены предложения, неверно определены все части речи в предложении ИЛИ Верно найдено предложение, при списывании не допущено ошибок, правильно обозначен только один член предложения, неверно определены все части речи в предложении ИЛИ Все главные члены предложения обозначены неверно / не обозначены.	1
<i>Максимальный балл</i>		4
2.3	Выписать из текста 2 слова с безударными гласными в корне, подобрать проверочные слова.	
	Верно выписал слова с безударной гласной в конце и подобрал проверочные слова.	2
	Верно выписал слова с безударной гласной в конце, но не правильно подобрал проверочные слова.	1
	Не верно выписал слова.	0

<i>Максимальный балл</i>	2
--------------------------	----------

Система оценивания выполнения всей работы

Отметка по пятибалльной шкале	«1»	«2»	«3»	«4»	«5»
Первичные баллы	2 - 0	5 - 3	9 - 6	13 - 10	16 - 14
% от max баллов	Менее 14 %	29 – 15 %	50 – 30 %	79 - 51%	100 - 80%

4 класс

Чудесный май

Стоит чудесный майский день. Как хорошо в эту весеннюю пору! Ласковое солнце осветило всю окрестность. После тёплого дождя покрылись сочной зеленью поля, луга и леса. Синие и жёлтые цветки подняли прелестные головки. Земля надела пёстрый наряд. Вот уже появились душистые кисти на черёмухе, на сирени. У лесного оврага цветут ландыши и земляника. На вершину высокой ели забралась шустрая белочка.

Спешат домой перелётные птицы. Лес встречает своих певцов. С раннего утра до позднего вечера не смолкают в лесу птичьи голоса. С полей и лесов несутся весенние звуки.

Грамматические задания

1. Подчеркнуть главные члены предложения. Над каждым именем существительным указать падеж и склонение.

1 вариант - в 13 предложении (С полей и лесов...)

2 вариант - в 9 предложении (На вершину высокой ...).

2. Разобрать слова по составу: перелётные, осветило, белочка.

3. У глаголов *спешат, цветут, поднял* определить спряжение и число

Литературное чтение (форма проведения – Комплексная контрольная работа)

2 класс

СПЕЦИФИКАЦИЯ

итоговой контрольной работы по курсу «Литературное чтение»

1. Назначение работы

Итоговая контрольная работа (тест) предназначена для проведения промежуточной аттестации учащихся в образовательном учреждении по предметной области «Литературное чтение» за курс 2 класса.

Основной целью работы является проверка и оценка способности обучающихся 2 класса применять знания, полученные в процессе изучения литературного чтения для решения разнообразных задач учебного и практического характера.

2. Перечень проверяемых планируемых результатов

2.1 Перечень элементов предметного содержания, проверяемых в контрольной работе

1. умение извлечь фактуальную информацию, т.е. информацию, заданную в явном виде (насколько ученик понимает, о чем идет речь в тексте);

2. умение извлечь подтекстовую информацию, содержащуюся в тексте в неявном виде, и умения формулировать на её основе простые выводы (умение понять то, что говорится в тексте);

3. умение извлечь концептуальную информацию, а именно интерпретировать и обобщать полученную из текста информацию.

2.2. Перечень элементов метапредметного содержания

	Планируемые результаты	Тип заданий	Уровень сложности
1.	Умение определять тему произведения	ВО	базовый

2.	Умение находить информацию	ВО	базовый
3.	Умение устанавливать причинно- следственные связи происходящих событий	ВО	базовый
4	Умение находить информацию	ВО	базовый
5.	Умение понимать информацию, представленную в явном виде	ВО	базовый
6.	Умение понимать информацию, представленную в неявном виде	ВО	базовый
7*.	Умение понимать информацию, представленную в неявном виде	РО	повышенный
8.	Умение определять основные события и устанавливать их последовательность	ВО	базовый
9.	Умение определить на основе проведенного смыслового анализа чувства главных героев.	ВО	базовый
10.	Умение определить на основе проведенного смыслового анализа чувства главных героев.	ВО	базовый
11	Умение определить на основе проведенного смыслового анализа чувства главных героев.	РО	базовый
12	Умение извлечь из текста информацию, данную в неявном виде, сформулировать на основе прочитанного несложные выводы.	РО	базовый

3. Общие требования к процедуре контрольной работы

На проведение контрольной работы отводится 1 урок (45 минут). На инструктаж не более 5 минут, 40 минут на самостоятельное выполнение работы.

4. Характеристика структуры и содержания контрольной работы

Диагностическая работа содержит текст сказки и 12 заданий к тексту. Все задания можно разделить на четыре группы в зависимости от их назначения.

1 группа заданий направлена на проверку общего понимания содержания прочитанного текста, на проверку умения находить информацию, заданную в явном виде.

2 группа заданий направлена на проверку умения извлечь из текста информацию, данную в неявном виде, сформулировать на основе прочитанного несложные выводы.

3 группа заданий направлена на проверку понимания последовательности смысловых частей текста.

4 группа заданий направлена на проверку умения понять общий смысл текста, приблизиться к пониманию авторского замысла, определить на основе проведенного смыслового анализа чувства главных героев.

При отборе заданий в силу специфики 2 класса предпочтение было отдано заданиям первой группы, так как именно нахождение информации, содержащейся в тексте в явном и неявном виде, находится в центре внимания во 2 классе (см. таблицу).

Распределение заданий в соответствии с выделенными группами:

Группа заданий	№ заданий	Общее количество заданий	Максимальное количество баллов
1 группа заданий	1,2,3,4,5	5	5
2 группа заданий	6,7,12	3	5
3 группа заданий	8	1	1
4 группа заданий	9,10,11	3	3

6. Система оценивания выполнения заданий

За выполнение каждого задания, кроме задания №7, выставляется: 1 балл – верный ответ, 0 баллов – неверный ответ. Если выбрано более одного ответа, включая и правильный,

то задание считается выполненным неверно (выставляется 0 баллов). Если ответ отсутствует, независимо от типа заданий, то ставится 0 баллов. Задание №7: 3 балла – полный верный ответ, 2 балла – подобраны слова к двум названным героям/предметам (т.е. выполнено 2/3 задания), 1 балл – подобраны слова к одному названному герою/предмету (т.е. выполнена 1/3 задания), 0 баллов – неверный ответ или ответ отсутствует. Максимальное количество баллов, которые ученик может получить за работу – 14.

Система оценивания заданий диагностической работы

Задание	Критерии оценивания
1	1 балл: выбран 3 вариант ответа 0 баллов: во всех остальных случаях
2	1 балл: выбран 2 вариант ответа 0 баллов: во всех остальных случаях
3	1 балл: выбран 4 вариант ответа 0 баллов: во всех остальных случаях
4	1 балл: Подчеркнуто предложение «Бьют короткие волосы-струи, но не достают даже до крыши самых высоких домов» 0 баллов: во всех остальных случаях
5	1 балл: вписано слово «потускнели» 0 баллов: во всех остальных случаях
6	1 балл: выбран 3 вариант ответа 0 баллов: во всех остальных случаях
7	3 балла: в первой строке выписаны слова «потускнели», «привяли» (допустим вариант «шуршат»); во второй строке выписаны слова «вянут», «рассыпаются» в третьей строке выписаны слова «засыхают», «молчат» 2 балла: выписаны слова в любых двух строках 1 балл: выписаны слова в одной любой строке либо по одному слову в каждой строке 0 баллов: во всех остальных случаях
8	1 балл: 4, 2, 5, 1, 3 0 баллов: во всех остальных случаях
9	1 балл: выбран 4 вариант ответа 0 баллов: во всех остальных случаях
10	1 балл: выбран 2 вариант ответа 0 баллов: во всех остальных случаях
11	1 балл: выбран ответ «Нет» и приведено правильное объяснение, например, указывающее на то, что дождик сильно переживал из-за того, что по его вине могут погибнуть цветы, деревья, люди. Примеры детских ответов на 1 балл: «Потому что он изо всех сил пытался помочь », «Дождик расплакался от того, что не успеет спасти цветы, деревья, людей », «Дождик старался полить растения и людей, чтобы они не погибли», «Дождик ругал себя за то, что наделал», «Дождик сильно переживал, плакал». 0 баллов: во всех остальных случаях. Примеры детских ответов на 0 баллов: «Потому что он зря подстригся», «Потому что короткие волосы-струи не достают до земли», «Потому что он не был равнодушным».

- 12 1 балл: выписаны предложения предпоследнего абзаца либо приведен весь абзац. А также смысл абзаца может быть передан своими словами.
Примеры детских ответов на 1 балл: «Называл себя глупым, беззаботным и плакал», «Плакал и пытался скорее все исправить», «Сильно расстроился, когда понял, что он наделал », «Волновался, плакал».
- 0 баллов: во всех остальных случаях.
Примеры детских ответов на 0 баллов: «Плакал», «Всё поливал», пересказ содержания текста и т.п.

При оценивании заданий развернутым ответом (11, 12) важно учитывать, что если учащиеся дали правильные ответы, синонимичные приведенным в системе оценивания, их нужно оценивать соответствующими баллами.

Количество баллов	14-12	11-10	9-7	Менее 7
Отметка	5	4	3	2

Комплексная контрольная работа по учебному предмету «Литературное чтение» для 2 класса УМК «Школа России»

Дождь

Жил-был дождик. Косматый, длинноволосый дождь. Если он сердился, холодные пряди его мокрых волос хлестали людей по лицам. Когда дождик был в хорошем настроении, его мягкие волосы ласково касались ваших щёк. И всё-таки дождь был косматым. И ему это надоело... – Постригусь, – решил дождик. Отправился к парикмахеру. Отрезал месяц-серп волосы дождику.

Пока дождь бегал к месяцу, ничего хорошего не случилось. Наоборот. Листья на деревьях потускнели, привяли. Цветы на клумбах опустелись, вянут. Люди ходят серые, пыльные, вялые. Засыхают люди.

Разволновался дождик.

– Сейчас, – говорит, – я вас всех быстренько полью, вам легче станет! Оживёте сразу.

Дождь торопится, распустил волосы-струи, поливает.

– Ну же! – кричат люди.

– Жарко... – плачут цветы.

– Сохнем, – шелестят листья.

– Да что вы? – не понимает дождь. – Я же поливаю.

Бьют короткие волосы-струи, но не достают даже до крыши самых высоких домов.

Сухо, всё суше на земле. В пыль рассыпаются цветы, шуршат почти мёртвые листья, молчат потерявшие веру люди.

И тут только понял дождь, что он наделал. Понял, что пока будут отрастать струи, погибнут цветы, листья, люди...

– Глупый я, беззаботный я, – плакал дождь. Плакал, плакал, плакал... И слёзы его упали на землю. Поток слёз.

И встали цветы – ожили! И весело зашелестели листья – ожили! И вздохнули легко люди – ожили!

(По Н. Абрамцевой)

Ответь на вопросы и выполни задание. Для этого ты можешь перечитывать текст.

1. О чем рассказывается в произведении?

- 1) О том, как жил косматый длинноволосый дождик
- 2) О том, как дождик пошёл к парикмахеру

- 3) О том, как дождик спас от гибели цветы, листья, людей
- 4) О том, как дождь расплакался

2. Где происходят действия, описанные в тексте?

- 1) в деревне
- 2) в городе
- 3) в саду
- 4) в лесу

3. В какое время года происходят события, описанные в тексте?

- 1) осенью
- 2) зимой
- 3) весной
- 4) летом

4. Из-за чего у постриженного дождика не получалось полить землю? Подчеркни в тексте нужное предложение.

5. Впиши нужное слово.

Листья на деревьях _____, привяли.

6. Дождик расплакался, потому что

- 1) он отправился к парикмахеру
- 2) молчат потерявшие веру люди
- 3) он не успеет спасти цветы, листья, людей
- 4) он глупый и беззаботный

7. Что стало с листьями, цветами, людьми без дождя? Найди слова-действия. Выпиши из текста по два подходящих слова.

Листья на деревьях _____, _____.

Цветы на клумбах _____, _____.

Люди _____, _____.

8. Укажи, в каком порядке происходили события.

Цифра 1 уже стоит, поставь цифры 2, 3, 4, 5.

Поток слез

Месяц-серп отрезал дождику волосы

Ожившая земля

1. Дождику надоело быть косматым

Сухо, всё суше на земле

9. В какой книге ты посоветуешь другу искать это произведение?

- 1) Стихи
- 2) Басни
- 3) Рассказы
- 4) Сказки

10. Какая пословица больше всего подходит к тексту?

- 1) Книга для ума – что тёплый дождик для всходов.
- 2) Делать добро спешу.
- 3) Человек без труда – что земля без воды.
- 4) Под лежащий камень вода не течёт.

11. Как ты думаешь, можно ли назвать дождик равнодушным?

ДА НЕТ

Обязательно объясни, почему ты так думаешь.

12. Напиши, как переживал дождик за свой поступок.

3 класс

Комплексная работа на основе литературного текста

1 вариант

Прочитай текст.

Лис и лошадь

У одного крестьянина была лошадь, которая служила ему верой и правдой, да состарилась и служить больше не могла, а потому хозяин не захотел её больше кормить и сказал: «Ты мне, конечно, не можешь уж теперь ни на что годиться, однако я тебе зла не желаю, и если ты выкажешь себя ещё настолько сильной, что приведёшь сюда льва, так я тебя содержать готов; а теперь проваливай из моей конюшни», — и выгнал её в поле. Лошадь запечалилась и пошла к лесу, чтобы там поискать защиты от непогоды. Тут повстречался с нею лис и сказал: «Чего ты так голову повесила да бродишь тут одинёшенька?» — «Ах, — отвечала лошадь, — на свете так ведётся, что скупость и верность не могут ужиться в одном доме: мой господин забыл, сколько я ему услуг оказывала в течение моей долгой службы, и вот из-за того, что я теперь не могу так же хорошо пахать, как прежде, он мне и корму давать не хочет и выгнал меня из стойла». — «Даже ничем и не утешил?» — спросил лис. «Плохое было утешение: он сказал, что если хватит у меня силы к нему льва привести, так он меня держать не прочь, да ведь он же знает, что я этого не могу сделать». — «Ну, так я же тебе берусь помочь, — сказал лис. — Ложись здесь, вытянись и не шевелись, словно бы мёртвая».

Лошадь выполнила всё, что ей лис приказал, а тот отправился к пещере льва недалеко оттуда и сказал: «Тут неподалёку лежит дохлая лошадь, пойдём-ка вместе — тебе там есть чем полакомиться».

Лев пошёл с ним, и когда они подошли к лошади, лис стал говорить льву: «Здесь тебе кушать её не так удобно будет. Знаешь ли что? Я привяжу её к тебе за хвост, так ты полегоньку и стащишь её в свою пещеру и преспокойно там уберёшь». Льву совет понравился; он и дал к себе привязать лошадь. А лис крепко-накрепко связал льву задние ноги хвостом лошади, так что их никак и отцепить было невозможно.

Закончив это дело, лис похлопал лошадь по загривку и сказал: «Ну, тащи. Саврасый, тащи!»

Тут лошадь разом вскочила на ноги и поволокла за собою льва. Лев стал рычать так, что птицы изо всего леса улетели, но лошадь, не обращая на это внимания, тащила да тащила его через поле к дому своего господина. Увидев это, хозяин и одумался, и сказал лошади: «Оставайся у меня», — и кормил её сытно до самой смерти.

(Братья Гримм, пер. П. Н. Полевого)

1. Назови главных героев.

- | | |
|-----------------|-----------|
| 1) лев | 3) хозяин |
| 2) лошадь и лис | 4) лис |

2. Почему хозяин выгнал лошадь?

- | | |
|--------------------------------------|----------------------------------|
| 1) лошадь стала некрасивой | 2) ему было жалко еды для лошади |
| 3) хозяин решил завести новую лошадь | 4) лошадь стала старой |

3. Зачем лошадь пошла в лес?

- | | |
|------------------------------|-------------------------|
| 1) искать питание | 2) жить в лесу |
| 3) искать защиты от непогоды | 4) искать помощи у лиса |

4. Что предложил лис лошади?

- | | |
|---------------------|-------------------------|
| 1) обмануть льва | 2) притвориться мёртвой |
| 3) обмануть хозяина | 4) не переживать |

5. Что означает выделенное слово в предложении?

Я привяжу её к тебе за хвост, так ты полегоньку и стащишь её в свою пещеру и преспокойно там **уберёшь**.

- | | |
|--------------|--------------|
| 1) закопаешь | 3) спрячешь |
| 2) съешь | 4) разрежешь |

6. Каким описан лев в произведении?

- 1) доверчивым 3) злым
2) беззаботным 4) жадным

7. Какая черта характера толкнула хозяина на такой поступок?

- 1) злость 2) неряшливость
3) скупость 4) нелюбовь к животным

8. К какому жанру относится это произведение?

- 1) басня 3) рассказ
2) сказка 4) быль

9. Продолжи предложение:

Увидев это, хозяин и одумался, и сказал лошади: «Оставайся у меня», — и

10. Выпиши предложение, в котором сказано о том, как лис предложил льву перевезти лошадь.

11.* Восстанови последовательность событий в тексте.

- 1) хитрая задумка лиса
2) возвращение лошади в хозяйский дом
3) встреча лошади с лисом
4) разговор хозяина с лошастью

12.* Объясни, почему это произведение нельзя назвать рассказом.

13.* Сформулируй и запиши ответ на вопрос (3 предложения).

Понравилась ли тебе эта сказка? Почему?

Комплексная работа на основе литературного текста 3 класс 2 вариант
Прочитай текст.

Медведко.

(отрывок)

— Барин, хотите вы взять медвежонка? — предлагал мне мой кучер Андрей.

— А где он?

— Да у соседей. Им знакомые охотники подарили. Славный такой медвежонок, всего недель трёх. Забавный зверь, одним словом.

— Зачем же соседи отдают, если он славный?

— Кто их знает. Я видел медвежонка: не больше рукавицы. И так смешно переваливает.

Я жил на Урале, в уездном городе. Квартира была большая. Отчего же и не взять медвежонка? В самом деле, зверь забавный. Пусть поживёт, а там увидим, что с ним делать.

Сказано — сделано. Андрей отправился к соседям и через полчаса принёс крошечного медвежонка, который действительно был не больше его рукавицы, с той разницей, что эта живая рукавица так забавно ходила на своих четырёх ногах и ещё забавнее тарасила такие милые синие глазёнки. За медвежонком пришла целая толпа уличных ребятишек, так что пришлось затворить ворота. Попав в комнаты, медвежонок нимало не смутился, а напротив, почувствовал себя очень свободно, точно пришёл домой. Он спокойно всё осмотрел, обошёл вокруг стен, всё обнюхал, кое-что попробовал своей чёрной лапкой и, кажется, нашёл, что всё в порядке.

Мои гимназисты натащили ему молока, булок, сухарей. Медвежонок принимал всё как должное и, усевшись в уголке на задние лапы, приготовился закусить. Он делал всё с необыкновенной комичной важностью.

(Д. Н. Мамин-Сибиряк)

2 вариант

1. Сколько персонажей в произведении?

- 1) один 3) три
2) четыре 4) два

2. Кто предложил автору взять медвежонка?

- 1) соседи 3) ребяташки
2) охотники 4) Андрей

3. Где происходили описанные автором события?

- 1) в Сибири 3) в Москве
2) на Кавказе 4) на Урале

4. Почему автор решил взять медвежонка?

- 1) автор изучал жизнь медведей 2) автор любил медведей
3) квартира была большая 4) медвежонок был не больше рукавицы

5. Что обозначает выделенное в предложении слово?

Мои гимназисты **натащили** ему молока, булок, сухарей.

- 1) носили поочерёдно 2) принесли много всего
3) взяли без спросу 4) еле принесли

6. Из того, что автор взял медвежонка, следует, что он:

- 1) безразличен к нему 2) хочет отдать его в зоопарк
3) заинтересован в его судьбе, хочет помочь выжить 4) хочет отдать его в цирк

7. О чём этот отрывок?

- 1) о гимназистах 2) о судьбе медвежонка
3) о природе 4) об охотниках

8. К какому жанру можно отнести это произведение?

- 1) быль 3) рассказ
2) сказка 4) басня

9. Продолжи предложение:

Пусть поживёт, _____

10. Запиши, какова главная мысль текста.

11. * Восстанови план к тексту.

- 1) Как у себя дома.
2) Комичный медвежонок.
3) Интересное предложение Андрея.
4) Необычный новосёл.

12.* Какие произведения о животных ты уже читал?

13.* Сформулируй и запиши ответ на вопрос (3 предложения).

Как ты думаешь, почему соседи так быстро передарили медвежонка?

Анализ комплексной контрольной работы по литературному чтению 3 класс

Класс _____ Учитель _____

Количество учащихся в классе _____

Выполнили работу _____ человек _____ %

Диагностика предметных умений.

Задание	Проверяемые умения	Справились с заданием(чел)	%
---------	--------------------	----------------------------	---

Базовый уровень

1	Определять тему и подтемы (микротемы) текста		
2	Отвечать на вопросы по содержанию произведения.		
3	Отвечать на вопросы по содержанию произведения; находить в тексте требуемую информацию		
4	Понимать информацию, представленную в <u>неявном виде</u> , устанавливать связи, отношения, не высказанные в тексте напрямую		
5	Пояснять прямое и переносное значение слова, его многозначность с опорой на контекст, целенаправленно пополнять на этой основе свой активный словарный запас		
6	Формулировать простые выводы, основываясь на тексте.		
7	Формулировать простые выводы, основываясь на тексте; находить аргументы, подтверждающие вывод		
8	Сравнивать, сопоставлять художественные произведения разных жанров		
9	Понимать информацию, представленную в <u>неявном виде</u> , устанавливать связи, отношения, не высказанные в тексте напрямую		
10	Отвечать на вопросы и задавать вопросы по содержанию произведения; находить в тексте требуемую информацию (конкретные сведения, факты, заданные в явном виде)		

Повышенный уровень

11	Делить текст на части, озаглавливать их; составлять простой план.		
12	Понимать информацию, представленную в <u>неявном виде</u> , устанавливать связи, отношения, не высказанные в тексте напрямую		
13	Создавать текст на основе интерпретации художественного произведения		

Результаты работы	Количество учащихся	% учащихся
Базовый уровень усвоен полностью (10 баллов)		
Базовый уровень выполнен не полностью (8-9 баллов)		
Базовый уровень усвоен частично (6-7 баллов)		
Базовый уровень не усвоен (5 баллов и менее)		
Повышенный уровень усвоен полностью		

2. Рекомендации по проверке и оценке выполнения заданий итоговой работы по литературному чтению. Правильные ответы и решения заданий с выбором ответа и с кратким ответом. Критерии оценивания заданий с развернутым ответом

Максимальный балл за выполнение каждого задания базового уровня равен 1.

Максимальный балл за задание № 11 повышенного уровня- 1.

Максимальный балл за задания №12, 13 повышенного уровня- 2.

За неправильный или невыполненный ответ – 0 баллов.

Полностью правильно выполненная работа оценивается 10 баллами.

Полностью правильно выполнены задания повышенного уровня- ставится отметка «5» (дополнительно).

Номер задания	Правильный ответ В-1	Правильный ответ В-2	Баллы	
			Правильный ответ	Неправильный или невыполненный ответ
<i>Базовый уровень</i>				
1	2	3	1	0
2	4	4	1	0
3	3	4	1	0
4	2	3	1	0
5	2	2	1	0
6	1	3	1	0
7	3	2	1	0
8	2	3	1	0
9	... кормил её сытно до самой смерти	... а там увидим, что с ним делать.-	1	0
10	Я привяжу её тебе за хвост, так ты полегошь и стащишь её в свою пещеру и преспокойно там уберёшь	Маленький медвежонок погибнет, если не найдётся кто-то, кто позаботится о нём	1	0
<i>Повышенный уровень</i>				
11	4312	3412	1	0
12	Развёрнутый связный ответ	Развёрнутый связный ответ	2	0
13	Развёрнутый связный ответ	Развёрнутый связный ответ	2	0

Система оценивания выполнения отдельных заданий и работы в целом, шкала перевода баллов в отметку.

Максимальный балл за выполнение каждого задания базового уровня равен 1.

Максимальный балл за задание № 11 повышенного уровня- 1.

Максимальный балл за задания №12, 13 повышенного уровня- 2.

За неправильный или невыполненный ответ – 0 баллов.

Полностью правильно выполненная работа оценивается 10 баллами.

Полностью правильно выполнены задания повышенного уровня- ставится отметка «5» (дополнительно).

Результаты работы:

10 баллов – «5»

8 - 9 баллов – «4»

6 - 7 баллов – «3»

5 и менее баллов – «2»

Итог работы:

«5» -

«4» -

«3» -

«2» - Кто?

Успеваемость –

Качество знаний -

4 класс

СПЕЦИФИКАЦИЯ итоговой работы для учащихся 4 класса по литературному чтению

Назначение КИМ-определение уровня достижения планируемых результатов освоения основной образовательной программы начального общего образования по предмету литературное чтение учащимися 4 классов.

Структура КИМ

Работа содержит 18 заданий, различающихся по содержанию, сложности и типу. По своей сложности 18 заданий работы могут быть разделены на две группы.

Первая группа – базовые задания, которые составляют 70 % от всех заданий работы (14 заданий). Назначение первой группы- обеспечить проверку достижения обучающимися уровня базовой подготовки по литературному чтению.

Вторая группа – задания повышенной сложности. Они составляют 30 % от всех заданий (4 задания). Назначение второй группы- проверить способность применять полученные знания для решения заданий повышенного уровня.

Работа позволит сделать заключение о достижении учениками планируемых результатов на базовом или повышенном уровне.

По форме ответа представлены задания: с выбором одного из трёх предложенных вариантов, с кратким ответом, развернутым ответом.

Распределение заданий КИМ по содержанию, видам умений и способам деятельности.

а) В таблице 2 представлено распределение заданий по выделенным блокам содержания в каждом варианте работы.

Таблица 1.

Блок содержания	Число заданий в работе
1. Виды речевой и читательской деятельности	15 (№№1-14,16)
1. Круг детского чтения	1 (№17)
1. Литературоведческая пропедевтика (только для художественных текстов)	1 (№15)
1. Творческая деятельность (только для художественных текстов)	1 №18
Всего:	18

б) Контролируемые умения и способы познавательной деятельности представлены в плане работы (см. *таблицу 3*).

в) В таблице 2 представлено распределение заданий **по уровню сложности**.

Таблица 2.

Уровень сложности	Число заданий	Максимальный балл за выполнение заданий данного уровня сложности	Процент максимального балла за задания данного уровня сложности от максимального балла за всю работу
Базовый	14	14	65%
Повышенный	4	8	35%
Итого:	18	22	100%

Время выполнения варианта КИМ

Примерное время на выполнение заданий составляет:

– для заданий базового уровня сложности – от 1 до 3 минут;

– для заданий повышенной сложности – от 3 до 5 минут.

На выполнение всей работы отводится 1 урок (45 минут).

План варианта КИМ

В таблице 3 представлен план работы, в котором даётся информация о каждом задании, о контролируемых знаниях, видах умений и способах познавательной деятельности.

Условные обозначения:

Б – базовая сложность, П – повышенная сложность,
 ВО – выбор ответа, КО- краткий ответ,
 РО- развернутый ответ.

Таблица 3. План работы

№ задания	Блок содержания	Контролируемое знание/умение	Уровень сложности	Тип задания	Максимальный балл за выполнение	Код планируемого результата в кодификаторе
1.	Виды речевой и читательской деятельности	Находить в тексте требуемую информацию (конкретные сведения, факты, описания), заданную в явном виде.	Б	ВО	1	1.8
2	Виды речевой и читательской деятельности	Использовать различные формы интерпретации содержания текстов.	Б	ВО	1	1.13
3.	Виды речевой и читательской деятельности	Формулировать простые выводы, основываясь на содержании текста;	Б	РО	1	1.14
4.	Виды речевой и читательской деятельности	Объяснять значение слова с опорой на контекст.	Б	ВО	1	1.9
5.	Виды речевой и читательской деятельности	Формулировать простые выводы, основываясь на содержании текста;	Б	ВО	1	1.14
6.	Виды речевой и читательской деятельности	Устанавливать связи, отношения, не высказанные в тексте напрямую, например, соотносить ситуацию и поступки героев, объяснять (пояснять) поступки героев, опираясь на содержание текста.	Б	РО	1	1.14
7	Виды речевой и читательской деятельности	Определять основные события и устанавливать их последовательность.	Б	КО	1	1.8
8.	Виды речевой и читательской деятельности	Формулировать простые выводы, основываясь на содержании текста.	Б	ВО	1	1.14
9.	Виды речевой и читательской деятельности	Устанавливать взаимосвязь между событиями, фактами, поступками (мотивы, последствия), мыслями, чувствами героев, опираясь на содержание текста.	Б	РО	1	1.11

10	Виды речевой и читательской деятельности	Интерпретировать текст, опираясь на некоторые его жанровые, структурные, языковые особенности; устанавливать связи, отношения, не высказанные в тексте напрямую, например, соотносить ситуацию и поступки героев, объяснять (пояснять) поступки героев, опираясь на содержание текста.	Б	РО	1	1.14
11	Виды речевой и читательской деятельности	Объяснять значение слова с опорой на контекст, с использованием словарей и другой справочной литературы.	П	РО	2	1.8
12	Виды речевой и читательской деятельности	Определять основные события и устанавливать их последовательность.	Б	КО	1	1.8
13	Виды речевой и читательской деятельности	Различать на практическом уровне виды текстов (художественный и научно-популярный), опираясь на особенности каждого вида текста (для всех видов текстов).	Б	ВО	1	1.17
14	Виды речевой и читательской деятельности	Определять главную мысль и героев произведения.	Б	РО	1	1.8
15	Литературоведческая пропедевтика	Находить средства художественной выразительности (метафора , олицетворение, эпитет).	Б	РО	1	3.4
16	Виды речевой и читательской деятельности	Ориентироваться в нравственном содержании прочитанного, самостоятельно делать выводы, соотносить поступки героев с нравственными нормами (только для художественных текстов)	П	РО	2	1.16
17	Круг детского чтения	Осуществлять выбор книги в библиотеке по заданной тематике или по собственному желанию.	П	РО	2	2.1
18	Творческая деятельность	Восстанавливать текст, дополняя его начало или	П	РО	2	4.2

		окончание, или пополняя его событиями.				
			Б – 14 П – 4	ВО – 6 КО-2 РО-10	22 балла (базов.- 14, повыш.- 8)	

Дополнительные материалы и оборудование

Для выполнения работы необходима ручка, бланк.

Условия проведения тестирования (требования к специалистам)

Работа может проводиться независимыми экспертами в присутствии учителя, работающего в данном классе.

Рекомендации по подготовке к работе

Оценочные процедуры проводятся без специальной подготовки.

Система оценивания отдельных заданий и работы в целом

1) Оценка выполнения заданий контрольной работы

Задание с выбором ответа считается выполненным, если выбранный учащимся номер ответа совпадает с верным ответом. Задание с кратким ответом считается выполненным, если записанный ответ полностью совпадает с верным ответом.

Задания базового уровня оцениваются в 1 балл, повышенного в 2 балла. Максимальное количество баллов за работу – 22.

Уровень достижения планируемых результатов и пересчет баллов, полученных за работу производится по следующей системе.

Таблица 4.

Уровень достижения планируемых результатов	% выполнения задания базового уровня сложности	Количество баллов	Отметка
Низкий	0 – 35 %	Менее 7 б	2
Базовый	35-64 %	7 – 13 б	3
Повышенный	65-84 %	14 – 17 б	4
Высокий	85-100 %	18 – 22 б	5

2) Ответы

№ задания	1 вариант	2 вариант
1	А)	Б)
2	Б)	Б) коса, сад, огороды, загородная тропка
3	Лева ослеп и сам ходить не может.	В)
4	Б)	кнутом
5	В)	на дороге
6	По очереди водить в школу, провожать домой, делать уроки.	А)
7	3,1,2,4	кнул чужой взял и деду соврал
8	А)	Вариант ответа
9	Составили план	увидит хозяин
10	В этом была и их заслуга	спрятать кнут под подушку
11	Помогали Лева	Подумать, умный
12	6, 1, 3, 4, 2, 5	3, 4, 1, 2

13	Б)	Б)
14	Не счесть людей, прозревших для добра.	Кнут был чужой
15	О прозрении для добра	Нельзя брать чужое, нельзя обманывать
16	Возможен ответ: ребята сделали добрый, благородный поступок, т.к. проявили взаимопомощь, внимание, к оказавшемуся в беде товарищу.	Записан ответ
17	Н.Носов, В. Осеева, В. Драгунский	Н. Носов, В. Осеева, В. Драгунский
18	Комментарий: ответ пишется в виде законченных предложений. Имеют смысл и логику. Пример ответа: Лена ответила, что поможет подруге. С тех пор они стали каждый день заниматься после уроков. Маша научилась решать задачи. Она получила «пятерку».	Комментарий: ответ пишется в виде законченных предложений. Имеют смысл и логику. Пример ответа: Лена ответила, что поможет подруге. С тех пор они стали каждый день заниматься после уроков. Маша научилась решать задачи. Она получила «пятерку».

**Комплексная контрольная работа по литературному чтению за 4 класс
Вариант 1**

Инструкция для учащихся

Перед тобой лист заданий по литературному чтению. В работе тебе встретятся разные задания: в одних тебе нужно будет выбирать ответы из нескольких предложенных, в других – записывать несколько слов или предложений. Обрати внимание: иногда в заданиях с выбором ответа правильный ответ только один, а иногда их несколько. Внимательно читай задания! Рядом с некоторыми заданиями стоит значок * - это более трудные задания.

Выполнение этих заданий оценивается отдельно.

Если ты ошибся и хочешь исправить свой ответ, то зачеркни его и обведи или запиши тот ответ, который считаешь верным.

Желаем успеха!

Прочитай текст «Прозрение» Б. Ганаго. Выполни задания. Отметь утверждения, соответствующие содержанию прочитанного текста.

Прозрение

В одной московской школе перестал ходить на занятия мальчик. Неделю не ходит, две...Телефона у Лёвы не было, и одноклассники по совету учительницы решили сходить к нему домой.

Дверь открыла Лёвина мама. Лицо у неё было очень грустное. Ребята поздоровались и робко спросили:

– Почему Лёва не ходит в школу?

Мама печально ответила:

– Он больше не будет учиться с вами. Ему сделали операцию. Неудачно. Лёва ослеп и сам ходить не может...

Ребята помолчали, переглянулись, и тут кто-то из них предложил:

– А мы его по очереди в школу водить будем.

– И домой провожать.

– И уроки поможем делать, – перебивая друг друга, зашебетали одноклассники.

У мамы на глаза навернулись слёзы. Она провела друзей в комнату. Немного погодя,

ощупывая путь рукой, к ним вышел Лёва с повязкой на глазах. Ребята замерли. Только теперь они по-настоящему поняли, какое несчастье произошло с их другом. Лёва с трудом сказал:

– Здравствуйте.

И тут со всех сторон посыпалось:

– Я завтра зайду за тобой и провожу в школу.

– А я расскажу, что мы проходили по алгебре.

– А я по истории.

Лёва не знал, кого слушать, и только растерянно кивал головой. По лицу мамы градом катились слёзы.

После ухода ребята составили план – кто когда заходит, кто какие предметы объясняет, кто будет гулять с Лёвой и водить его в школу.

В школе мальчик, который сидел с Лёвой за одной партой, тихонько рассказывал ему во время урока то, что учитель пишет на доске. А как замирал класс, когда Лёва отвечал! Как все радовались его пятёркам, даже больше, чем своим!

Учился Лёва прекрасно. Лучше учиться стал и весь класс. Для того чтобы объяснить урок другу, попавшему в беду, нужно самому его знать. И ребята старались. Мало того, зимой они стали водить Лёву на каток. Мальчик очень любил классическую музыку, и одноклассники ходили с ним на симфонические концерты...

Школу Лёва окончил с золотой медалью, затем поступил в институт. И там нашлись друзья, которые стали его глазами.

После института Лёва продолжал учиться и в конце концов стал всемирно известным математиком, академиком Понтрягиным. Не счесть людей, прозревших для добра.

(Б. Ганаго)

1. В каком городе учился мальчик?

а) В Москве; б) в Санкт-Петербурге; в) в Ростове.

2. Почему одноклассники решили сходить к мальчику домой?

а) У него не было телефона;

б) он перестал ходить на занятия;

в) ребятам захотелось сходить в гости.

3. Как Левина мама объяснила отсутствие сына в школе? Выпиши слова из текста.

4. Какое значение вкладывает автор в слово «защebetали» (одноклассники)?

а) Запели; б) заговорили одновременно; в) заспорили между собой.

5. Когда ребята по-настоящему поняли, какое несчастье произошло с их другом?

а) Когда увидели Леву; б) Когда увидели Леву с повязкой на глазах;

в) Когда увидели, как Лева с повязкой на глазах, ощупывая путь рукой, выходит к ним.

6. Какое решение приняли ребята? Напиши.

7. Восстанови последовательность смены настроения мамы.

а) У мамы на глазах навернулись слезы.

б) Лицо у нее (мамы) было очень грустное.

в) Мама печально ответила... .

г) По лицу мамы градом катились слезы.

8. Как ты думаешь, можно ли плакать от радости?

а) Да; б) нет.

9. Что сделали одноклассники после посещения товарища?

10. Почему ребята радовались пятёркам Левы больше, чем своим?

11*. Какое значение вкладывает автор во фразу: «И там (в институте) нашлись друзья, которые стали его (Левы) глазами?»

12. Восстанови с помощью цифр правильный порядок пунктов плана.

а) Всемирная известность.

б) Мальчик перестал ходить в школу.

в) Решение ребят не бросать друга в беде.

г) Успешная учеба Левы в школе.

д) Одноклассники у Левы дома.

е) Новые друзья в институте.

13. Определи вид текста:

а) научно- познавательный б) художественный

14. Выпиши главную мысль этого рассказа.

15. Как ты думаешь, о каком «прозрении» идет речь в произведении?

16*. Вырази свое отношение к поступку ребят.

17*. Укажи 2–3 авторов, которые пишут рассказы о детях и для детей.

18*. Прочитай начало рассказа.

Ирина не смогла решить трудную задачу. Она позвонила своей однокласснице Лене с просьбой о помощи.

Подумай, что могла ответить Лена. Придумай окончание текста. Сочини 3- 4 предложения.

Комплексная контрольная работа по литературному чтению за 4 класс Вариант 2

Инструкция для учащихся

Перед тобой лист заданий по литературному чтению. В работе тебе встретятся разные задания: в одних тебе нужно будет выбирать ответы из нескольких предложенных, в других – записывать несколько слов или предложений. Обрати внимание: иногда в заданиях с выбором ответа правильный ответ только один, а иногда их несколько.

Внимательно читай задания! Рядом с некоторыми заданиями стоит значок * - это более трудные задания. Выполнение этих заданий оценивается отдельно.

Если ты ошибся и хочешь исправить свой ответ, то зачеркни его и обведи или запиши тот ответ, который считаешь верным.

Желаем успеха!

Прочитай текст «Кнут» В. Волкова. Выполни задания. Отметь утверждения, соответствующие содержанию.

Кнут

– Дедушка, смотри, какой я кнут нашёл! – Дед поднял очки на лоб. – Ишь ты – ремённый! И, никак, в шесть концов сплетённый.

Я взмахнул кнутовищем и звучно щёлкнул.

– Ловко... И где же ты его нашёл?

– А на дороге.

– И ты не знаешь, чей это кнут?

Я как можно натуральнее пожал плечами. Хотя я, конечно, знал, чей это кнут. Деда Егора! Он как раз вчера ездил на станцию и, видимо, обронил его, под хмельком возвращаясь вечером.

Дед вздохнул:

– День только начался, а ты уже дважды согрешил: кнут чужой взял и мне соврал.

И снова принялся отбивать косу. Закончив, позвал меня:

– Эй, Вовк, я вот всё думаю, где же ты будешь кнутом этим щёлкать. На улице нельзя. Вдруг Егор увидит иль ребята. И скажут ему. В саду разве что? Но там не размахнёшься – простора нет. Вот и получается – спрятать его надо.

Вечером, за самоваром, дед опять заговорил о кнутах.

– Ну, ты надумал, где прятать-то его будешь? Под подушкой оно вроде надёжней всего...

Я покраснел. Я как раз раздумывал именно над этим – где спрятать кнут. А дед продолжал, неторопливо прихлёбывая из блюдца:

– Взять чужую вещь – дело нехитрое. А вот спрятать её, так чтобы хозяин не увидел, – тут надобно крепко покумекать. Но ты же у нас головастый. Мать говорит – на одни пятёрки

учишься...

Красный и потный – не от чая горячего, а от дедовских насмешливых глаз – я медленно слез с лавки, в сенцах взял кнут и вышел за огорода.

Щёлкнул там напоследок, причём без всякого удовольствия, побрёл загородной тропкой к дому деда Егора. А потом вдруг побежал: так мне захотелось поскорее избавиться от этого злополучного кнута.

1. Определи героев произведения.

а) Дед, внук, дед Егор; б) внук, дед; в) внук, дед, Вовка.

2. Где происходят события, описанные в тексте? Свой ответ обоснуй: выпиши слова из текста, подтверждающие твой выбор.

а) В городе; б) в селе.

3. В какое время суток происходят события, описанные в тексте?

а) Утром; б) утром, днем, вечером; в) утром, вечером.

4. Какой находкой внук хвастается перед дедом?

5. Где Вовка нашел кнут?

6. В чем была радость обладания кнутом?

а) звучно щелкать;

б) хвастать перед ребятами;

в) хранить под подушкой.

7. Какие грехи, по словам деда, совершил внук?

8. Какое значение в слово согрешить вкладываешь ты?

а) Нарушить религиозно-нравственные предписания;

б) совершить поступок, достойный осуждения, порицания.

9. Почему, по мнению деда, нельзя щелкать кнутом на улице?

10. Какой совет дал дед внуку?

11. Какое значение вкладывает дед в слова:

а) покумекать;

б) головастый

12. Восстанови с помощью цифр верную последовательность пунктов плана.

а) Совет деда.

б) Облегчение от принятого решения.

в) Хвастовство находкой.

г) Нежелание отдать кнут хозяину.

13. Определи вид текста:

а) научно - познавательный б) художественный

14. Почему Вовке захотелось избавиться от злополучного кнута?

15. Какой нравственный урок получил внук?

16*. Вырази свое отношение к поступку Вовки.

17*. Укажи 2–3 авторов, которые пишут рассказы о детях и для детей.

18*. Прочитай начало рассказа.

Ирина не смогла решить трудную задачу. Она позвонила своей однокласснице Лене с просьбой о помощи.

Подумай, что могла ответить Лена. Придумай окончание текста. Сочини 3- 4 предложения.

Математика (форма проведения – контрольная работа)

2 класс

Итоговая контрольная работа по математике во 2 классе

Вариант 1

1. Реши задачу:

В магазине было 100 кг красных и жёлтых яблок. За день продали 12 кг желтых и 18 кг красных яблок. Сколько килограммов яблок осталось?

2. Вычисли, записывая решение столбиком, и сделай проверку:
 $54 + 38 =$ $62 - 39 =$
3. Вычисли:
 $6 \cdot 2 =$ $16 : 8 =$ $92 - 78 + 17 =$
 $20 : 2 =$ $2 \cdot 4 =$ $60 - (7 + 36) =$
4. Сравни и поставь вместо звёздочки знак «<», «>» или «=»:
 4 дес. * 4 ед. 5 дм * 9 см $90 - 43 * 82 - 20$
5. Начерти прямоугольник со сторонами 6 и 2 см. Найди его периметр.
- 6 *. У Ирины было 50 рублей. Папа дал ей 3 монеты. Всего у неё стало 70 рублей. Какие монеты дал папа Марине?

Вариант 2

1. Реши задачу:
 В куске было 100 м ткани. На пошив блузок израсходовали 24 м, а платьев – 36 м. Сколько метров ткани осталось?
2. Вычисли, записывая решение столбиком, и сделай проверку:
 $47 + 29 =$ $83 - 27 =$
3. Вычисли:
 $7 \cdot 2 =$ $18 : 2 =$ $70 - 8 + 37 =$
 $10 : 5 =$ $2 \cdot 8 =$ $84 - (56 + 25) =$
4. Сравни и поставь вместо звёздочки знак «<», «>» или «=»:
 6 дес. * 6 ед. 8 см * 6 дм $60 - 38 * 54 - 30$
5. Начерти квадрат со стороной 5 см. Найди его периметр.
- 6 *. Если каждый из трёх мальчиков возьмёт из вазы по 4 абрикоса, в вазе останется ещё один абрикос. Сколько абрикосов было в вазе?

3 класс

Контрольно-измерительный материал для проведения промежуточной итоговой аттестации обучающихся 3 класса по математике Спецификация контрольных измерительных материалов

Назначение работы – оценить уровень усвоения обучающимися содержания курса математики 3 с целью установления соответствия его требованиям, предъявляемым к уровню подготовки учащихся данного класса.

Материал составлен соответствии с требованиями Федерального государственного образовательного стандарта, учебного плана, примерной программы основного общего образования по математике, авторской программы «Математика» авторы: Моро М.И., Колягин Ю.М., Бантова М.А., Бельтюкова Г.В., Волкова С.И., Степанова С.В. входит в программу учебных курсов комплекта «Школа России».

Форма промежуточной аттестации: контрольная работа

Время выполнения: 45 мин.

Структура и содержание работы

В контрольную работу по математике включено 6 заданий.

Кодификатор элементов содержания и требований к уровню подготовки

№ задания	Раздел минимума содержания школьного курса	Проверяемые элементы содержания	Балл за выполненное задание
1	Решение задач	Деление суммы на число.	1 балл
2	Нумерация многозначных чисел.	Умножение и деление двузначного числа на однозначное.	1 балл
3	Нумерация многозначных чисел.	Запись числа в виде суммы разрядных слагаемых.	1 балл

4	Нумерация многозначных чисел.	Умение читать числа. Умение записывать числа.	1 балл
5	Решение задач	Нахождение периметра и площади	1 балл
6	Числовые и буквенные выражения.	Порядок выполнения арифметических действий.	1 балл

Критерии оценивания работы

За верное выполнение каждого из заданий № 1-6 ученик получает 1 балл. За неверный ответ или его отсутствие выставляется 0 баллов. Максимальная сумма, которую может получить учащийся, правильно выполнивший все задания, - 6 баллов.

Система оценивания выполнения заданий и работы в целом

Уровни оценивания

100% - 85% - 6 баллов – оценка «5»

84% - 75% - 4-5 баллов – оценка «4»

74% - 50% - 3 балла – оценка «3»

ниже 50% - 0-2 балла – оценка «2»

Промежуточная аттестация в форме контрольной работы по математике за курс 3 класса

<i>1 вариант</i>	<i>2 вариант</i>
<p>1. Реши задачу: В магазине продали 5 ящиков груш по 15 кг и 6 ящиков слив по 12 кг. Сколько всего килограммов груш и слив продали?</p> <p>2. Вычисли значение выражений: а) $98:7$ $23:4$ $75:25$ $45:8$ $860 - 50$ $640 + 80$ $536 - 500$ $837-37$ б) $(20 \cdot 3 + 40) : 5 =$ в) Запиши решение «столбиком»: $537+95$ $89+78$ $326+279$ $463-181$ $562-81$</p> <p>3. Запиши число, состоящее: а) Из 9 сот. 4 дес. 2 ед. б) Из 8 сот. и 3 ед. в) Из 5 ед. первого разряда, 7 ед. второго разряда и 3 ед. третьего разряда.</p> <p>4. Запиши числа в порядке возрастания: 152, 410, 317, 240, 129, 192.</p> <p>5. Реши задачу: Длина прямоугольника 5 см, ширина на 2 см меньше. Вычисли периметр и площадь прямоугольника.</p> <p>б. * Поставь вместо букв <i>a</i> и <i>b</i> такие числа, чтобы получилось верное равенство: $a \cdot b = 39$</p>	<p>1. Реши задачу: В парке высадили 3 ряда яблонь по 12 деревьев и 4 ряда берёз по 16 деревьев. Сколько всего яблонь и берёз высадили?</p> <p>2. Вычисли значение выражений: а) $48:12$ $12:8$ $78:6$ $74:9$ $370 - 40$ $580 + 50$ $428 - 400$ $234-34$ б) $(82 + 18) : 5 \cdot 2 =$ в) Запиши решение «столбиком»: $246+85$ $69+87$ $456+252$ $635-283$ $548-93$</p> <p>3. Запиши число, состоящее: а) Из 7 сот. 2 дес. 1 ед. б) Из 2 сот. и 4 ед. в) Из 1 ед. первого разряда, 8 ед. второго разряда и 4 ед. третьего разряда.</p> <p>4. Запиши числа в порядке убывания: 212, 519, 410, 317, 614, 591.</p> <p>5. Реши задачу: Ширина прямоугольника 4 см, длина на 2 см больше. Вычисли периметр и площадь прямоугольника</p> <p>б. * Поставь вместо букв <i>a</i> и <i>b</i> такие числа, чтобы получилось верное равенство: $a \cdot b = 24$</p>

4 класс

Промежуточная контрольная работа по математике 4 класс Пояснительная записка

Время проведения: 40 минут

Проверяемые планируемые результаты:

- решать составные задачи в 3-4 действия;
- определять порядок выполнения действий в выражениях со скобками и без скобок и находить значение выражений;
- сравнивать величины;
- решать уравнения разных видов на основе связи между компонентами;
- находить площадь и периметр прямоугольника.

Критерии оценивания

1 вариант

№ задания	Планируемый результат (который проверяем при помощи данного задания)	Правильный ответ	Критерии оценивания
1	Уметь устанавливать зависимость между величинами, представленными в задаче, решать составные задачи на нахождение скорости, времени и расстояния	$120 \cdot 8 = 960$ (км)- путь скоростного поезда. $60 \cdot 8 = 480$ (км)-путь товарного поезда. $960 + 480 = 1440$ (км)- расстояние между городами.	3 балла – записано верное решение соответствующей задачи; 2 балл - записано верное решение, но допущена 1 ошибка в вычислениях; 1 балл - допущена 1 ошибка в вычислениях, пояснении, оформлении 0 баллов- неверно решена задача.
2	Уметь определять порядок выполнения действий в выражениях со скобками и без скобок и находить значение выражений	1) $139623 - 41817 = 181440$ 2) $181440 : 36 = 5040$ 3) $815 \cdot 204 = 166260$ 4) $166260 + 5040 = 171300$	3 балла – верно вычислено значение выражения; 2 балла – допущена 1 вычислительная ошибка; 1 балл – допущены 2 вычислительные ошибки; 0 баллов – допущена ошибка в порядке выполнения действий или более 3 вычислительных ошибок.
3	Уметь читать, сравнивать величины (длину), используя основные единицы измерения величин и соотношения между ними (дециметр-сантиметр)	5 400 кг ... 54 ц 970 см ... 97 м 4ч 20 мин ... 420 мин 3 дм ² 7 см ² ... 307см ²	2 балла - верно поставлены знаки сравнения; 1 балл – допущена 1 ошибка; 0 баллов – допущены 2 и более ошибок.
4.	Уметь решать уравнения разных видов на основе связи между компонентами	X- $807 = 140 : 2$ X- $807 = 70$ X= $807 + 70$ X= 877 $877 - 807 = 140 : 2$ $70 = 70$	2 балла – верно вычислено значение уравнения; 1 балл – допущена 1 вычислительная ошибка; 0 балл – допущена ошибка в ходе решения уравнения.

5	Уметь вычислять периметр и площадь прямоугольника	$20:2=10(\text{м})$ –ширина $P=20\cdot 2+10\cdot 2=60(\text{м})$ $S= 20 \cdot 10=200(\text{м}^2)$	2 балла – решено верно, вычислительных ошибок нет 1 балл –1 вычислительная ошибка 0 баллов – неверно.
6*	Уметь решать логические задачи	$17-5=12(\text{лет})$ -Алеше сейчас. $12-7=5(\text{лет})$ - было Алеше тогда. $5-2=3(\text{года})$ -было Оле. Когда познакомились.	2 балла – записано верное решение соответствующей задачи; 1 балл - записано верное решение, но допущена 1 ошибка в вычислениях; 0 баллов- неверно .

№ задания	Планируемый результат (который проверяем при помощи данного задания)	Правильный ответ	Критерии оценивания
1	Уметь устанавливать зависимость между величинами, представленными в задаче, решать составные задачи на нахождение скорости, времени и расстояния	$90\cdot 7=630(\text{км})$ - путь первого автомобиля. $80\cdot 7=560(\text{км})$ –путь второго автомобиля. $630+560=1130(\text{км})$ - расстояние между городами.	3 балла – записано верное решение соответствующей задачи; 2 балл - записано верное решение, но допущена 1 ошибка в вычислениях; 1 балл - допущена 1 ошибка в вычислениях, пояснении, оформлении 0 баллов- неверно решена задача.
2	Уметь определять порядок выполнения действий в выражениях со скобками и без скобок и находить значение выражений	1) $213\ 956 - 41\ 916 = 172040$ 2) $172040:34=5060$ 3) $587 \cdot 706 = 414422$ 4) $414422+5060 = 419482$	3 балла – верно вычислено значение выражения; 2 балла – допущена 1 вычислительная ошибка; 1 балл – допущены 2 вычислительные ошибки; 0 баллов – допущена ошибка в порядке выполнения действий или более 3 вычислительных ошибок.
3	Уметь читать, сравнивать величины (длину), используя основные единицы измерения величин и соотношения между ними (дециметр-сантиметр)	$4\ \text{т}\ 56\ \text{кг} \dots 456\ \text{кг}$ $4\ \text{ч}\ 20\ \text{мин} \dots 420\ \text{мин}$ $970\ \text{см} \dots 97\ \text{м}$ $8\ \text{см}^2\ 6\ \text{мм}^2 \dots 86\ \text{мм}^2$	2 балла - верно поставлены знаки сравнения; 1 балл – допущена 1 ошибка; 0 баллов – допущены 2 и более ошибок.
4.	Уметь решать уравнения разных видов на основе связи между компонентами	$570 - y = 450:3$ $570 - y = 150$ $y = 570 - 150$ $y = 420$ $570 - 420 = 450:3$	2 балла – верно вычислено значение уравнения; 1 балл – допущена 1 вычислительная ошибка;

		150 =150	0 балл – допущена ошибка в ходе решения уравнения.
5	Уметь вычислять периметр и площадь прямоугольника	30:3=15(м)-ширина. P=30·2+15·2=90(м) S=30·15=450(м ²)	2 балла верно записано выражение для вычисления периметра, вычислительных ошибок нет 1 балл – верно записано и выражение для вычисления периметра, вычислительная ошибка 0 баллов – неверно;
6*	Уметь решать логические задачи	18-6=12(лет)- Ане. 12-5=7(лет)-было Ане. 7+2=9(лет)- Ире.	2 балла – записано верное решение соответствующей задачи; 1 балл - записано верное решение, но допущена 1 ошибка в вычислениях; 0 баллов- неверно .

Перевод балльного оценивания в отметку

Количество баллов	Отметка
12 - 14	5
8 - 11	4
6- 7	3
5 - 0	2

Итоговая контрольная работа по математике 4 класс

1 вариант

1. Реши задачу

Из двух городов одновременно навстречу друг другу отправились скорый и товарный поезда. Они встретились через 8 ч. Каково расстояние между городами, если известно, что скорость скорого поезда 120 км/ч, а скорость товарного поезда 60 км/ч?

2. Вычисли значение выражений

$$(139623 + 41817) : 36 + 815 \cdot 204 =$$

3. Сравни величины

$$5\ 400\ \text{кг} \dots 54\ \text{ц} \qquad 4\ \text{ч}\ 20\ \text{мин} \dots 420\ \text{мин}$$

$$970\ \text{см} \dots 97\ \text{м} \qquad 3\ \text{дм}^2\ 7\ \text{см}^2 \dots 307\ \text{см}^2$$

4. Реши уравнение

$$x - 807 = 140 : 2$$

5. Реши задачу. Длина огорода прямоугольной формы 20м, а ширина в 2раза меньше. Найди периметр и площадь этого огорода.

6*. Оля и Алёша познакомились 7 лет назад. Сколько лет тогда было Оле, если через 5 лет Алёше будет 17 лет и он старше Оли на 2 года?

2 вариант

1. Реши задачу

Из одного города одновременно в противоположных направлениях выехали два автомобиля. Скорость одного 90 км/ч, а другого – 80 км/ч. Какое расстояние будет между ними через 7 часов?

2. Вычисли значение выражений

$$(213\ 956 - 41\ 916) : 34 + 587 \cdot 706 =$$

3. Сравни величины

4 т 56 кг ... 456 кг 4 мин 30 с 430 с
 870 см ... 8 дм 7 см 8 см² 6 мм² 86 мм²

4. Реши уравнение $570 - y = 450:3$

5. Реши задачу. Длина огорода прямоугольной формы 30 м, а ширина в 3 раза меньше. Найди периметр и площадь этого огорода.

6*. Аня и Ира познакомились 5 лет назад. Сколько лет тогда было Ире, если через 6 лет Ане будет 18 лет и она младше Иры на 2 года?

Окружающий мир ()

2 класс

Спецификация и кодификатор по окружающему миру 2 класс

Контрольно-измерительные материалы (далее КИМ) итоговой контрольной работы составлены с учетом возрастных особенностей учащихся, в соответствии с:

- Федеральным государственным образовательным стандартом начального общего образования;
- Кодификатором планируемых результатов освоения основной образовательной программы начального общего образования по окружающему миру для проведения процедур оценки учебных достижений обучающихся.

Цель контроля: определение уровня освоения планируемых результатов основной образовательной программы начального общего образования по окружающему миру во 2 классах (мониторинг обеспечения эффективной реализации ФГОС начального общего образования)

Задачи:

- выявление уровня владения обучающимися базовыми предметными умениями по окружающему миру;
- выявление уровня владения обучающимися универсальными учебными действиями: *регулятивными* (адекватно самостоятельно оценивать правильность выполнения действия и вносить необходимые коррективы), *познавательными* (осуществлять логическую операцию установления родовидовых отношений; осуществлять сравнение, классификацию; преобразовывать информацию, используя графические символы).

Время выполнения теста: 40 минут

КИМ итоговой контрольной работы для обучающихся 2-х классов по окружающему миру

Условные сокращения: КЭС – коды проверяемых элементов содержания.

№ задан ий	Уровен ь сложно сти	Максималь ный балл	КЭС	Контролируемые элементы содержания
№1	Б	2	2.2.1	<i>Наша Родина-Россия, Российская Федерация.</i> Гос. символика России (герб, флаг, гимн)
№2	Б	1	1.3.1	<i>Земля-планета солнечной системы.</i> Звезды, созвездия, планеты.
№3	Б	1	1.18. 1	<i>Тело человека.</i> Системы органов(опорно-двигательная,пищеварительная,дыхательная,кровеносная,нервная,органы чувств), их роль в жизнедеятельности организма.
№4	Б	3	1.6.1	<i>Формы земной поверхности.</i> Равнины, горы, холмы, овраги (обозначение равнин и гор на карте)

№5	Б	2	1.14. 3	<i>Животные.</i> Насекомые, рыбы, птицы, звери, их отличия
№6	П	4	1.1.2	<i>Природа живая и неживая.</i> Объекты живой и неживой природы.
№7	Б	1	1.3.3	<i>Земля-планета солнечной системы</i> Географическая карта и план. План Москвы.
№8	Б	2	1.12. 14	<i>Растения.</i> Деревья, кустарники, травы.
№9	П	2	1.3.5	<i>Земля-планета солнечной системы.</i> Ориентирование на местности. Компас. Ориентирование на местности в условиях мегаполиса.
№ 10	П	1	2.2.7.	<i>Наша Родина-Россия, Российская Федерация.</i> Санкт – Петербург. Города России. Главный город родного края (достопримечательности, история).
№11	Б	1	1.17. 4	<i>Человек - часть природы.</i> Красная книга России, Красная книга Москвы, их значение, отдельные представители растений и животных Красной книги.
№12	Б	4	2.1.1	<i>Человек - член общества.</i> Общество-совокупность людей, объединенных общей культурой. Семья. Родословная. Семейные традиции.
№13	Б	2	3.3.4	<i>Правила безопасного поведения.</i> Правила безопасного поведения в природе.
№14	Б	1	3.3.2	<i>Правила безопасного поведения.</i> Правила безопасного поведения на дорогах мегаполиса.
№15	П	3	1.14. 7	<i>Животные.</i> Роль животных в природе и жизни людей.

КЛЮЧИ И КРИТЕРИИ ОЦЕНИВАНИЯ ЗАДАНИЙ

№ задания	Критерий оценивания	Содержание верного ответа и указания по оцениванию	Баллы
В правильном ответе должно быть белый , синий. красный.			Всего 2 балла.
1.	Установить последовательность	1. Верное выполнение задания.	2
		1. Не все перечислены или неверная последовательность цветов.	1
		1. Ответ отсутствует.	0
В правильном ответе должно быть лебедь.			Всего 1 балл.
2.	Выбор ответа	1. Верное выполнение задания.	1
		1. Ответ неверный.	0
		1. Ответ отсутствует.	0
В правильном ответе должно быть В			Всего 1 балл.
3.	Выбор ответа	1. Верное выполнение задания.	1
		1. Ответ неверный.	0

		1. Ответ отсутствует.	0
В правильном ответе должно быть вершина, склон , подошва(подножие)			Всего 3балла.
4.	Развернутый ответ	1. Верное выполнение задания.	3
		1. Перечислены верно два ответа	2
		1. Перечислен верно один ответ.	1
		1. Ответ отсутствует, неверный	0
В правильном ответе должно быть птицы .Тело покрыто перьями.			Всего 2балла.
5.	Развернутый ответ	1. Верное выполнение задания.	2
		1. Перечислен верно один ответ.	1
		1. Ответ отсутствует, неверный	0
В правильном ответе должно быть: из земли прорастает росток, созревает лубника, дети купаются в море, над лугом идет дождь.			Всего 4 балл.
6.	Выбор ответа	1. Верное выполнение задания.	4
		1. Перечислены верно три ответа	3
		1. Перечислены верно два ответа	2
		1. Перечислен верно один ответ	1
		1. Ответ отсутствует, неверный	0
В правильном ответе должно быть Евразия.			Всего 1 балл.
7.	Развернутый ответ	1. Верное выполнение задания.	1
		1. Ответ неверный.	0
		1. Ответ отсутствует.	0
В правильном ответе должно быть деревья, кустарники .травы.			Всего 3балла.
8.	Развернутый ответ	1. Верное выполнение задания.	3
		1. Перечислены верно два ответа	2
		1. Перечислен верно один ответ.	1
		1. Ответ отсутствует, неверный	0
В правильном ответе должно быть « Мхов и лишайников больше на северной стороне камней и деревьев», «Снег весной быстрее тает на склонах, обращенных к югу»			Всего 2балла.
9.	Развернутый ответ	1) Верное выполнение задания.	2
		2) Перечислен верно один ответ.	1
		3) Ответ отсутствует ,неверный.	0
В правильном ответе должно быть В			Всего 1 балл.

10.	Выбор ответа	1)Верное выполнение задания.	1
		2)Ответ неверный.	0
		3)Ответ отсутствует.	0
В правильном ответе должно быть зубр			<i>Всего 1 балл.</i>
11	Развернутый ответ	1)Верное выполнение задания.	1
		2)Ответ неверный.	0
		3)Ответ отсутствует.	0
В правильном ответе должно быть:1.-Б.Г;2.-А,В.			<i>Всего 4балла.</i>
12	Развернутый ответ	1)Верное выполнение задания.	4
		2)Перечислены верно три ответа	3
		3)Перечислены верно два ответа	2
		4)Перечислен верно один ответ.	1
		5)Ответ отсутствует, неверный	0
В правильном ответе должно быть Б, В.			<i>Всего 2балла.</i>
13	Выбор ответа	1)Верное выполнение задания.	2
		2)Перечислен верно один ответ.	1
		3)Ответ отсутствует, неверный	0
В правильном ответе должно быть «Подземный пешеходный переход»			<i>Всего 1балл.</i>
14.	Развернутый ответ	1)Верное выполнение задания.	1
		2)Ответ неверный.	0
		3)Ответ отсутствует.	0
Свободный ответ.(домашние животные дают пищу, материалы для одежды, некоторые животные используются для охраны человека и для передвижения. Домашние животные наши любимцы)			<i>Всего 2 балл.</i>
15	Развернутый ответ	1)Верное выполнение задания.	2
		2)Ответ неполный.	1
		3)Ответ отсутствует.	0
ИТОГО максимальное количество баллов за работу:			31

Рекомендуемая шкала пересчёта первичного балла за выполнение входной контрольной работы

в отметку по пятибалльной шкале

Отметка по пятибалльной шкале	«2»	«3»	«4»	«5»
Общий балл	0-14	15-21	22-27	28-31

Комплексная контрольная работа по учебному предмету «Окружающий мир»
для 2 класса УМК «Школа России»

1. Перечисли цвета Государственного флага Российской Федерации (сверху вниз).

Ответ: _____

2. Определи, какое из созвездий не может быть в данной группе. Подчеркни его название.

Скорпион, лев, лебедь, рак, рыбы, козерог.

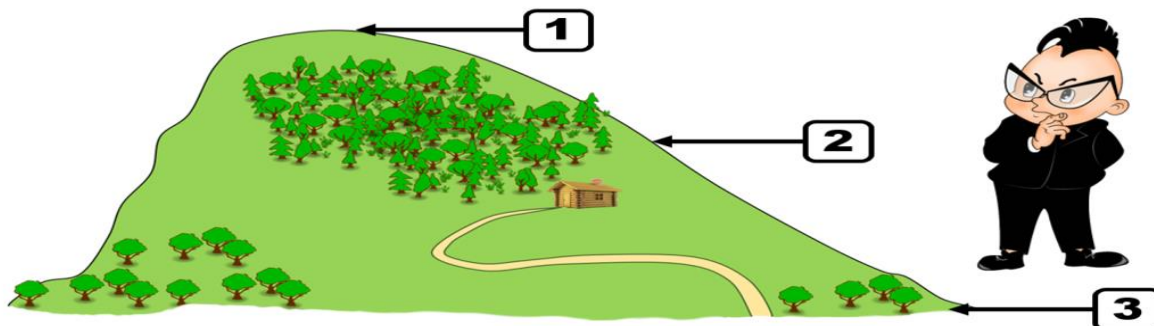
3. Выбери правильный ответ.

К внутренним органам относятся:

А) лёгкие, грудь, сердце, кишечник; В) лёгкие, сердце, печень, желудок;

Б) желудок, голова, сердце, пищевод; Г) печень, сердце, туловище, мозг.

4. Как называются части холма, которые обозначены на рисунке. Запиши названия.



5. Прочитай внимательно. Что пропущено? Дополни запись.

- Виды животных: звери, рыбы, земноводные, пресмыкающиеся, насекомые,

- Запиши кратко главный признак этих животных.

Ответ: _____

6. Внимательно прочитай примеры связей в окружающем мире.


Из земли прорастает росток, лошадь ест траву на лугу, созревает клубника в саду, дети купаются в море, доярка доит корову, над лугом идет дождь, белка грызет орех, пчела опыляет цветки.

- Подчеркни только то, что относится к связям между живой и неживой природой.

7. Сделай выводы. Закончи высказывание.

Если на одном материке расположено две части света, то этот материк-

8. Какие виды растений изображены на рисунках? Подпиши названия видов.



9. Сделай вывод. Впиши пропущенные слова.

Мхов и лишайников больше на _____ стороне камней и деревьев.

Снег весной быстрее тает на склонах, обращенных к _____.

10. Отметь правителя, который основал Санкт-Петербург.

- А) Иван Грозный Б) Юрий Долгорукий В) Петр I

11. Узнай животное, которое занесено в Красную книгу по рисунку. Запиши название в строке ответа.



Ответ: _____

12. Что относится к семейным традициям, а что – к культуре общения в семье? Соотнеси цифры с буквами. Запиши буквы в таблицу.

1. семейные традиции

А) благодарить бабушку за вкусный обед

2. культура общения в семье

Б) делать игрушки на новогоднюю елку своими руками

В) помочь маме нести сумку из магазина

Г) каждую весну вместе с папой вешать скворечник в

парке

Ответ:

1	
2	

13. Внимательно прочитай приведенный ниже список правил безопасности. Какие правила относятся к поведению на природе?

А) осторожно обращаться с электроприборами

В) не разжигать костер без взрослых

Б) не играть со спичками и зажигалками

14. Укажи название этого знака.



Ответ: _____

15. Подумай, какую пользу приносят человеку домашние животные. Запиши ответ.

Ответ: _____

КОДИФИКАТОР

планируемых результатов освоения основной образовательной программы начального общего образования по окружающему миру для проведения процедур оценки учебных достижений обучающихся

Кодификатор планируемых результатов освоения основной образовательной программы начального общего образования по предмету «Окружающий мир» разработан на основе федерального государственного стандарта начального общего образования (приказ Министерства образования и науки РФ № 373 от 06.10.2009 г.) и с учетом Планируемых результатов начального общего образования по предмету «Окружающий мир»¹ и Примерной программы начального общего образования по предмету «Окружающий мир»².

Кодификатор состоит из двух разделов:

Раздел 1. Перечень планируемых результатов и умений, характеризующих их достижение, проверяемых в рамках процедуры оценки индивидуальных достижений обучающихся по предмету «Окружающий мир».

Раздел 2. Перечень элементов содержания, проверяемых в рамках процедуры оценки индивидуальных достижений обучающихся по предмету «Окружающий мир».

В первую часть кодификатора включены операционализированный список умений для планируемых результатов блока «Выпускник научится», так как планируемые результаты блока «Выпускник получит возможность научиться» в соответствии с положениями ФГОС не подлежат итоговой оценке.

Во вторую часть кодификатора не включены элементы содержания, выделенные в Примерной программе курсивом, в связи с тем, что данное содержание подлежит изучению, но не является объектом контроля и не включается в требования к уровню подготовки учащихся, оканчивающих начальную школу.

В кодификаторе уточнены планируемые результаты и элементы содержания, касающиеся природы и истории города Москвы как места проживания обучающегося, его родного края.

Раздел 1. Перечень планируемых результатов и умений, характеризующих их достижение, проверяемых в рамках процедуры оценки индивидуальных достижений обучающихся по предмету «Окружающий мир»

В первом столбце указан код планируемого результата в соответствии с содержательным разделом («Человек и природа» и «Человек и общество»), к которому он относится. Во втором столбце приводится код операционализованного умения, для которого создаются проверочные задания.

КОД	Планируемые результаты обучения. Проверяемые умения
1. Раздел «Человек и природа»	
1.1	Различать (узнавать) изученные объекты и явления живой и неживой природы
1.1.1	соотносить изученные природные объекты и явления с их описаниями или характерными свойствами
1.1.2	различать изученные объекты и явления живой и неживой природы по рисункам, фотографиям или схемам
1.1.3	узнавать изученные объекты и явления в ходе непосредственных наблюдений в окружающей природе или в составе коллекций и гербариев на занятиях в классе
1.1.4	различать характерные свойства изученных объектов и явлений живой и неживой природы по их названию
1.1.5	приводить примеры изученных объектов и явлений и их характерных свойств
1.2	Описывать на основе предложенного плана изученные объекты и явления живой и неживой природы, выделять их существенные признаки
1.2.1	выделять основные существенные признаки изученных объектов и явлений живой и неживой природы
1.2.2	описывать на основе предложенного плана изученные объекты и явления живой и неживой природы
1.3	Сравнивать объекты живой и неживой природы на основе внешних признаков или известных характерных свойств и проводить простейшую классификацию изученных объектов природы
1.3.1	сравнивать объекты на основе внешних признаков или известных характерных свойств
1.3.2	проводить простейшую классификацию изученных объектов природы на основе внешних признаков или известных характерных свойств
1.4	Проводить несложные наблюдения и ставить опыты, используя простейшее лабораторное оборудование и измерительные приборы, следовать инструкциям и правилам техники безопасности при проведении наблюдений и опытов
1.4.1	использовать простейшее лабораторное оборудование и измерительные приборы при проведении наблюдений и опытов
1.4.2	различать в описании наблюдения или опыта его цель (проверяемое предположение), ход наблюдения или опыта и выводы

	1.4.3	проводить несложные наблюдения и опыты, следуя инструкции и правилам техники безопасности
1.5	Использовать естественнонаучные тексты с целью поиска и извлечения познавательной информации, ответов на вопросы, объяснений, создания собственных устных или письменных высказываний	
	1.5.1	использовать естественнонаучные тексты с целью поиска и извлечения информации, ответов на вопросы, для объяснений
	1.5.2	создавать на основании текста небольшие устные и письменные высказывания на заданную тему, по заданному вопросу
1.6	Использовать различные справочные издания (словарь по естествознанию, определитель растений и животных на основе иллюстраций, атлас карт) для поиска необходимой информации	
	1.6.1	выбирать тип справочного издания в соответствии с информационным запросом
	1.6.2	использовать справочные издания для поиска информации
1.7	Использовать готовые модели (глобус, карта, план) для объяснения явлений или выявления свойств объектов	
	1.7.1	находить информацию на глобусе, карте или плане, используя условные обозначения
	1.7.2	использовать глобус, карту или план при выполнении учебных заданий (для объяснения явлений или выявления свойств объектов)
1.8	Обнаруживать простейшие взаимосвязи между живой и неживой природой, взаимосвязи в живой природе; использовать их для объяснения необходимости бережного отношения к природе	
	1.8.1	обнаруживать простейшие взаимосвязи между живой и неживой природой, взаимосвязи в живой природе
	1.8.2	использовать взаимосвязи между живой и неживой природой, взаимосвязи в живой природе для объяснения бережного отношения к природе
1.9	Определять характер взаимоотношений человека с природой, находить примеры влияния этих отношений на природные объекты, на здоровье и безопасность человека	
	1.9.1	находить примеры положительного и отрицательного влияния человека на природу
	1.9.2	определять характер взаимоотношений человека с природой
1.10	Понимать необходимость здорового образа жизни, соблюдения правил безопасного поведения; использовать знания о строении и функционировании организма человека для сохранения и укрепления своего здоровья	
	1.10.1	понимать необходимость здорового образа жизни
	1.10.2	понимать необходимость соблюдения правил безопасного поведения
	1.10.3	использовать знания о строении и функционировании организма человека для сохранения и укрепления своего здоровья
1. РАЗДЕЛ «ЧЕЛОВЕК И ОБЩЕСТВО»		
2.1	Различать государственную символику Российской Федерации; описывать достопримечательности столицы и родного края; находить на карте Российскую Федерацию, Москву – столицу России, свой регион и его главный город	
	2.1.1	узнавать флаг и герб Российской Федерации
	2.1.2	называть столицу России, знать тексты гимнов России и Москвы
	2.1.3	узнавать (приводить примеры) достопримечательности Москвы
	2.1.4	находить на карте Российскую Федерацию и Москву

2.2	Различать прошлое, настоящее, будущее; соотносить основные (изученные) исторические события с датами, конкретную дату с веком; находить место изученных событий на «ленте времени»
2.2.1	различать прошлое, настоящее и будущее
2.2.2	соотносить основные (изученные) исторические события с датами
2.2.3	соотносить конкретную дату исторического события с веком
2.2.4	находить место изученных событий на «ленте времени»
2.3	Используя дополнительные источники информации, находить факты, относящиеся к образу жизни, обычаям и верованиям наших предков; на основе имеющихся знаний отличать реальные исторические факты от вымыслов
2.3.1	находить факты, относящиеся к образу жизни, обычаям и верованиям наших предков, с использованием дополнительных источников информации
2.3.2	различать реальные исторические факты и вымысел на основе имеющихся знаний
2.4	Оценивать характер взаимоотношений людей в различных социальных группах (семья, общество сверстников и т.д.)
2.4.1	оценивать характер взаимоотношений людей в различных социальных группах (семья, общество сверстников и т.д.)
2.5	Использовать различные справочные издания (словари, энциклопедии) и детскую литературу о человеке и обществе с целью поиска и извлечения познавательной информации, ответов на вопросы, объяснений, создания собственных устных или письменных высказываний
2.5.1	выбирать для поиска информации книгу, определяя примерное содержание по ее названию или оглавлению
2.5.2	использовать различные справочные издания и детскую литературу о человеке и обществе с целью извлечения познавательной информации; для ответов на вопросы, объяснений
2.5.3	использовать различные справочные издания и детскую литературу для создания собственных устных или письменных высказываний о человеке и обществе
2.6	Соблюдать правила личной безопасности и безопасности окружающих
2.6.1	Соблюдать правила личной безопасности и безопасности окружающих

Раздел 2. Перечень элементов содержания, проверяемых в рамках процедуры оценки индивидуальных достижений обучающихся по предмету «Окружающий мир»

КОД	Элементы содержания
	1. Человек и природа
1.1	<i>Природа неживая и живая</i>
1.1.1	Природные объекты и предметы, созданные человеком
1.1.2	Объекты живой и неживой природы
1.1.3	Явления природы
1.2	<i>Вещества</i>
1.2.1	Разнообразие веществ
1.2.2	Твёрдые тела, жидкости, газы
1.3	<i>Земля – планета солнечной системы</i>
1.3.1	Звёзды, созвездия, планеты Солнечной системы
1.3.2	Форма и размеры Земли. Глобус как модель Земли
1.3.3	Географическая карта и план. План Москвы
1.3.4	Материки и океаны, их названия, расположение на глобусе и карте
1.3.5	Ориентирование на местности. Компас Ориентирование на местности в условиях мегаполиса
1.4	<i>Времена года</i>

	1.4.1	Вращение Земли как причина смены дня и ночи
	1.4.2	Времена года, их особенности
1.5		<i>Погода и ее составляющие</i>
	1.5.1	Температура воздуха, облачность, осадки, ветер
	1.5.2	Наблюдение за погодой своего края
1.6		<i>Формы земной поверхности</i>
	1.6.1	Равнины, горы, холмы, овраги (обозначение равнин и гор на карте)
	1.6.2	Особенности поверхности родного края
1.7		<i>Водоёмы, их разнообразие</i>
	1.7.1	Океан, море, река, озеро, пруд
	1.7.2	Водоёмы родного края
1.8		<i>Воздух</i>
	1.8.1	Воздух – смесь газов. Свойства воздуха
	1.8.2	Значение воздуха для растений, животных, человека
1.9		<i>Вода</i>
	1.9.1	Свойства воды.
	1.9.2	Состояния воды, её распространение в природе, значение для живых организмов и хозяйственной жизни человека
	1.9.3	Круговорот воды в природе
1.10		<i>Полезные ископаемые</i>
	1.10.1	Полезные ископаемые и их значение
	1.10.2	Полезные ископаемые Московского региона
1.11		<i>Почва</i>
	1.11.1	Состав почвы
	1.11.2	Значение почвы
1.12		<i>Растения</i>
	1.12.1	Разнообразие растений
	1.12.2	Части растения (корень, стебель, лист, цветок, плод с семенами)
	1.12.3	Условия, необходимые для жизни растения (свет, тепло, воздух, вода)
	1.12.4	Деревья, кустарники, травы
	1.12.5	Дикорастущие и культурные растения
	1.12.6	Роль растений в природе и жизни людей
	1.12.7	Растения парков, скверов и особо охраняемых зон города Москвы
1.13		<i>Грибы</i>
	1.13.1	Съедобные и ядовитые грибы
	1.13.2	Правила сбора грибов в Московском регионе
1.14		<i>Животные</i>
	1.14.1	Животные, их разнообразие
	1.14.2	Условия, необходимые для жизни животных (воздух, вода, тепло, пища)
	1.14.3	Насекомые, рыбы, птицы, звери, их отличия
	1.14.4	Особенности питания разных животных (хищные, растительноядные, всеядные)
	1.14.5	Размножение животных (насекомые, рыбы, птицы, звери)
	1.14.6	Дикие и домашние животные
	1.14.7	Роль животных в природе и жизни людей
	1.14.8	Животные, обитающие в городе Москве
1.15		<i>Природные сообщества</i>
	1.15.1	Лес, луг, водоём как примеры основных природных сообществ России
	1.15.2	Особо охраняемые территории города Москвы как примеры природных сообществ

3 класс**Пояснительная записка**

Аттестационный материал составлен с учетом содержания и требований к подготовке учащихся, определенных государственным образовательным стандартом начального общего образования по окружающему миру, заложенных в образовательной программе, рабочей программе по окружающему миру 3 класса, реализуемых посредством УМК «Школа России». На выполнение работы отводится 40 минут

По итогам выставляется 1 отметка

Проверяемые результаты:**Предметные**

- человек - часть природы и общества;
- что такое тела и вещества, разнообразие веществ;
- основные свойства воздуха и воды, круговорот воды в природе;
- основные группы живого;
- взаимосвязи между живой и неживой природой, внутри живой природы;
- строение тела человека, основные системы органов;
- правила гигиены и здорового образа жизни;
- потребности людей; товары и услуги;
- съедобные и несъедобные грибы, ядовитые растения;
- объекты живой природы по принадлежности к различным видам;
- умение отвечать на вопросы

Метапредметные*Регулятивные*

- понимать свое продвижение в овладении содержанием курса;
- замечать и исправлять свои ошибки.

Познавательные

- понимать представленную информацию
- сравнивать объекты, выделяя сходства и различия;
- группировать различные предметы по заданному признаку.
- умение классифицировать объекты живой и неживой природы, выделять их признаки;

Критерии оценивания

1 балл - задание выполнено без ошибок

0 баллов - неверный ответ или отсутствие ответа

«5» - 15-16 баллов 90-100%

«4» - 12-14 баллов 75-89%

«3» - 8-11 баллов 50-74%

«2» - менее 8 баллов менее 50 %

Итоговая комплексная работа 1 вариант.**1. К неживой природе относятся:**

- A. человек, животные, растения, грибы, микробы;
- B. Солнце, Земля, воздух, вода, человек и всё то, что сделано его руками;
- C. Солнце, небо, облака, Земля, камни, вода, дождь, снег.

2. Живые существа отличаются от предметов неживой природы тем, что:

- A. они дышат, питаются, растут, приносят потомство, умирают;
- B. они разговаривают, бегают и прыгают, смеются и плачут, растут, умирают;
- C. они передвигаются, растут, изменяют окружающую природу, умирают.

3. Какие вещества входят в состав воздуха?

- A. водород, медь, цинк;

- В. кислород, азот, углекислый газ;
- С. хлор, фтор, йод.

4. Как называется наука о растениях?

- А. ботаника;
- В. зоология;
- С. астрономия.

5. Опасные растения это:

- А. вороний глаз, белена, волчье лыко;
- В. белена, ромашка, клевер;
- С. волчье лыко, бледная поганка, пижма.

6. В квартире прорвало трубу. Что нужно сделать, прежде всего?

- А. оставить всё как есть до прихода родителей – это дело взрослых;
- В. завернуть специальный вентиль и позвонить родителям;
- С. выйти из квартиры.

7. Без какого органа невозможно было бы видеть, слышать, ощущать запахи и вкус?

- А. без кишечника;
- В. без головного мозга;
- С. без селезёнки.

8. Как выглядят запрещающие знаки?

- А. знак в виде красного треугольника;
- В. знак в виде красного круга;
- С. знак в виде синего круга.

9. Укажите строчку, в которой правильно указаны главные зерновые культуры:

- А. картофель, подсолнечник, лён, земляника;
- В. кабачок, патиссон, огурец, капуста;
- С. овёс, рожь, ячмень, пшеница.

10. Из чего складываются доходы государственного бюджета?

- А. Из заработной платы граждан;
- В. Из доходов предприятий и фирм;
- С. Из налогов граждан и организаций.

11. Что такое гонорар?

- А. бюджет;
- В. доход;
- С. расход.

12. Для разведения рыб служит:

- А. ферма;
- В. прудовое хозяйство;
- С. пасека.

13. Какой из городов не входит в Золотое кольцо России:

- А. Суздаль;
- В. Ярославль;
- С. Санкт-Петербург

14. Из чего делают бензин?

- А. из нефти;
- В. из железной руды;
- С. из природного газа.

15. Какая страна находится на территории Европы?

- А. Финляндия;
- В. Египет;
- С. Индия.

16. Какое животное относится к группе насекомых?

- А. паук;
- В. таракан;

С. дождевой червь.

Итоговая комплексная работа 2 вариант.

1. Подчеркни названия природных объектов:

- А. ромашка, горы, глина, облака, дерево;
- В. птица, облака, тетрадь, ромашка;
- С. дом, машина, шкаф, тетрадь.

2. К живой природе относятся:

- А. человек, животные, растения, грибы, микробы;
- В. Солнце, Земля, воздух, вода, человек и всё то, что сделано его руками;
- С. Солнце, небо, облака, Земля, камни, вода, дождь, снег.

3. В какой строчке указаны только газообразные вещества?

- А. вода, крахмал, соль, перец;
- В. кефир, ряженка, хлор, фтор;
- С. азот, кислород, углекислый газ.

4. Как называется наука о животных?

- А. ботаника;
- В. зоология;
- С. астрономия.

5. Лекарственные растения это:

- А. подорожник, валериана, тысячелистник;
- В. волчье лыко, ягоды ландыша;
- С. валериана, вороний глаз.

6. Если в подъезде дым, что нужно сделать?

- А. выйти и посмотреть, где и что горит;
- В. закрыть дверь и заткнуть щели мокрыми тряпками;
- С. не обращать внимания – ведь горит не в твоей квартире.

7. Благодаря чему частицы питательных веществ разносятся по всему телу?

- А. благодаря крови;
- В. благодаря нервным волокнам;
- С. благодаря мышцам.

8. Дорожные знаки в виде круга с красной каймой:

- А. предписывающие;
- В. запрещающие;
- С. предупреждающие.

9. Какие вы знаете сельскохозяйственные профессии?

- А. ткач, газосварщик, геолог;
- В. комбайнёр, овощевод, хлопкороб;
- С. инженер, механик, докер.

10. Шахты строят для добычи:

- А. каменного угля;
- В. нефти;
- С. глины.

11. Из чего складывается бюджет?

- А. из зарплаты и стипендии;
- В. из денег, из пособий;
- С. из доходов и расходов.

12. Вещи и предметы, с помощью которых люди удовлетворяют свои потребности, называются:

- А. услуги;
- В. товары;
- С. экономика.

13. В каком ряду указаны достопримечательности города Владимира:

- А. Успенский собор, Золотые ворота, Музей деревянного зодчества;
- В. Успенский собор, Дмитриевский собор, Золотые ворота,
- С. Успенский собор, Ростовский кремль, Золотые ворота,

14. Какие организмы относятся к производителям?

- А. хищники;
- В. бактерии;
- С. растения.

15. Отметь страны Бенилюкс

- А. Бельгия, Финляндия, Швеция;
- В. Люксембург, Бельгия, Нидерланды;
- С. Нидерланды, Дания, Норвегия.

16. Какое животное относится к группе пресмыкающихся?

- А. черепаха;
- В. каракатица;
- С. жаба.

Ключи к ответам. Вариант 1.

Варианты ответов	Задания															
	1	2	3	4	5	6	7	8	9	10	11	12	13	14	15	16
	С	А	В	А	А	В	В	В	С	С	В	В	С	А	А	В

Ключи к ответам. Вариант 2.

Варианты ответов	Задания															
	1	2	3	4	5	6	7	8	9	10	11	12	13	14	15	16
	А	А	С	В	А	В	А	В	В	А	С	С	В	С	В	А

4 класс

**Спецификация
контрольных измерительных материалов для проведения
промежуточной аттестации в 4 классе по окружающему миру
Назначение мониторинговой работы**

Итоговая работа предназначена для проведения процедуры оценки качества образования по учебному предмету «Окружающий мир» в рамках мониторинга образовательных достижений обучающихся 4 класса. Проводится в соответствии с Федеральным законом от 29.12.2012 № 273-ФЗ «Об образовании в Российской Федерации», федеральным государственным образовательным стандартом основного общего образования. Основная цель работы – выявить уровень достижения обучающимися планируемых результатов, разработанных на основе Федерального государственного образовательного стандарта основного общего образования по предмету «Окружающий мир».

Характеристика структуры и содержания работы

Форма проведения работы – комплексная контрольная работа (**ККР**) (тест + контрольные задания). Работа проводится в форме теста и состоит из 3-х частей.

Часть 1 (А1-А11) – задания проверяющие освоение базовых знаний и умений по предмету за пройденный период обучения, соответствие достижений обязательному минимуму содержания начального общего образования. Задания с выбором ответа содержат варианты ответов, из которых ученик выбирает один верный. Такая структура заданий обеспечивает возможность достаточно качественно и оперативно получить информацию о результатах усвоения учебного материала; выявить базовый уровень знаний по предмету.

Часть 2 (В1-В3) и Часть 3 (С1-С2)- задания повышенной сложности, проверяющие готовность учащихся решать нестандартные учебные и практические задачи. Это задания со свободно-конструированным ответом на сравнение, определение особенностей и классификацию объектов требует самостоятельного ответа учащегося. Этот вид заданий требует от ученика активной и достаточно оперативной мыслительной деятельности. Для того чтобы правильно ответить на задания третьей части, ученику придётся выделять группы, устанавливать последовательность и причинно- следственные связи в природе, продумывать доказательства, приводить веские аргументы. Эти задания ориентированы на проверку сообразительности, умение сопоставлять сведения об окружающем мире.

Условия проведения промежуточной аттестации.

Каждый тест состоит из 16 заданий, на выполнение которых отводится 40 минут, без учёта времени, затраченного на инструктаж.

Система оценивания тестовой работы.

При проверке за каждое верно выполненное задание из 1 и 2 части с выбором ответа ставится 1 балл, при допущении ошибки- 0 баллов. За каждое верно выполненное задание во 2 и 3 части со свободно конструируемым ответом ставится 2 балла. Если при выполнении данного задания допущена ошибка любого характера, то ученик получает 1 балл.

Структура тестовой работы

Обозначение задания в работе	Проверяемые вопросы содержания предмета	Перечень проверяемых умений	Уровень сложности и	Время выполнения
Часть 1				
A1-A2	Человек – член общества. Россия- наша Родина. Государственная символика России: герб, флаг, гимн.	Знать названия родной страны и её столицы, государственную символику России.	Базовый.	
A3	Основные правила безопасного поведения в окружающей среде(на дорогах, в лесу, на водоёме, в школе)	Уметь определять правила охраны, укрепления здоровья, безопасного поведения.	Базовый.	
A4	Гигиена систем органов. Правила измерения температуры тела человека.	Уметь определять правила сохранения и укрепления здоровья.	Базовый.	
A5	Времена года, их особенности (на основе наблюдений).	Уметь устанавливать связи между сезонными изменениями в живой и неживой природе.	Базовый	
A6	Воздух, вода; легко определяемые свойства воздуха и воды. Значение воздуха и воды для растений, животных, человека.	Уметь определять основные свойства воздуха.	Базовый.	
A7-A8	Растения, их разнообразие. Деревья, кустарники, травы, нахождение отличительных признаков (с использованием	Уметь приводить примеры представителей разных групп растений; раскрывать особенности	Базовый.	

	сравнения) Дикорастущие и культурные растения, их различие на примере растений родного края.	их внешнего вида и жизни.		
A9-A10	Животные, их разнообразие. Различие групп животных по существенным признакам, легко выделяемым во внешнем строении.	Уметь приводить примеры представителей разных групп животных; раскрывать особенности их внешнего вида и жизни.	Базовый.	
A11	Природные зоны России	Уметь устанавливать причинно следственные связи в природе.	Базовый.	
Часть 2				
B1-B2	Что такое природа; отличие объектов природы от изделий. Неживая и живая природа; признаки различных объектов природы (цвет, форма, сравнительные размеры).	Уметь различать объекты природы и изделия; объекты неживой и живой природы.	Повышен ный	
B3	История Отечества. Отдельные яркие и важные события общественной и культурной жизни России. Выдающиеся люди России.	Уметь описывать отдельные (изученные) события из истории Отечества. Уметь использовать дополнительную информацию о родной стране.	Повышен ный	
Часть 3				
C1	Земля- планета, общее представление о форме, и размерах Земли, глобус как модель Земли.	Уметь использовать дополнительную информацию о нашей планете.	Повышен ный	
C2	Правила поведения в природе. Охрана растительного и животного мира.	Уметь определять основные правила поведения в окружающей среде, оценивать своё и чужое поведение (на конкретных примерах).	Повышен ный	

КОДИФИКАТОР

требований к уровню подготовки обучающихся и элементов содержания для проведения промежуточной аттестации по окружающему миру в 4 классе

Кодификатор включает планируемые результаты освоения начальной общей образовательной программы основного общего образования по предмету «Окружающий мир». Он разработан на основе федерального государственного образовательного стандарта начального общего образования (приказ Министерства образования и науки от 6 октября 2009 г. N 373).

Содержательная линия	Код	Проверяемые умения
Человек и природа	1	Выделение объекта по признаку.
	2	Выделять основные существенные признаки изученных объектов и явлений живой и неживой природы.
	3	Находить примеры положительного и отрицательного влияния человека на природу
	4	Различать характерные свойства изученных объектов и явлений живой и неживой природы по их названию.
	5	Проводить простейшую классификацию изученных объектов природы на основе внешних признаков или известных характерных свойств.
	6	Понимать необходимость соблюдения правил безопасного поведения.
	7	Умение находить информацию на глобусе, карте или плане, используя условные обозначения.
	8	Различать (узнавать) изученные объекты и явления неживой природы.
	9	Различать (узнавать) изученные объекты и явления неживой природы. Применять информацию.
	10	Выделять основные существенные признаки изученных объектов и явлений живой и неживой природы.
	11	Умение находить информацию на глобусе, карте или плане, используя условные обозначения.
Человек и общество	14	Различать государственную символику Российской Федерации; находить на карте Российскую Федерацию, Москву – столицу России.
	15	Соотносить основные (изученные) исторические события с датами.
	16	Описывать отдельные события из истории Отечества.
	17	Различать прошлое, настоящее, будущее.
	18	Знать государственные праздники.
Правила безопасной жизни	12	Использовать знания о строении и функционировании организма человека для сохранения и укрепления своего здоровья
	13	Умение распознавать органы человека.

Обозначение задания в работе	Проверяемые вопросы содержания предмета	Перечень проверяемых умений
A1-A2	Человек – член общества. Россия- наша Родина. Государственная символика России: герб, флаг, гимн.	Знать названия родной страны и её столицы, государственную символику России.
A3	Основные правила безопасного поведения в окружающей среде(на дорогах, в лесу, на водоёме, в школе)	Уметь определять правила охраны, укрепления здоровья, безопасного поведения.


A4	Гигиена систем органов. Правила измерения температуры тела человека.	Уметь определять правила сохранения и укрепления здоровья.
A5	Времена года, их особенности (на основе наблюдений).	Уметь устанавливать связи между сезонными изменениями в живой и неживой природе.
A6	Воздух, вода; легко определяемые свойства воздуха и воды. Значение воздуха и воды для растений, животных, человека.	Уметь определять основные свойства воздуха.
A7-A8	Растения, их разнообразие. Деревья, кустарники, травы, нахождение отличительных признаков (с использованием сравнения) Дикорастущие и культурные растения, их различие на примере растений родного края.	Уметь приводить примеры представителей разных групп растений; раскрывать особенности их внешнего вида и жизни.
A9-A10	Животные, их разнообразие. Различие групп животных по существенным признакам, легко выделяемым во внешнем строении.	Уметь приводить примеры представителей разных групп животных; раскрывать особенности их внешнего вида и жизни.
A11	Природные зоны России	Уметь устанавливать причинно следственные связи в природе.
Часть2		
B1-B2	Что такое природа; отличие объектов природы от изделий. Неживая и живая природа; признаки различных объектов природы (цвет, форма, сравнительные размеры).	Уметь различать объекты природы и изделия; объекты неживой и живой природы.
B3	История Отечества. Отдельные яркие и важные события общественной и культурной жизни России. Выдающиеся люди России.	Уметь описывать отдельные (изученные) события из истории Отечества.
Часть3		
C1	Земля- планета, общее представление о форме, и размерах Земли, глобус как модель Земли.	Уметь использовать дополнительную информацию о нашей планете.
C2	Правила поведения в природе. Охрана растительного и животного мира.	Уметь определять основные правила поведения в окружающей среде, оценивать своё и чужое поведение (на конкретных примерах).

Комплексная контрольная работа по окружающему миру, 4 класс
УМК «Школа России»
Вариант I


Часть 1

A1. Укажи вид флага России. Подпиши цвета частей, из которых он состоит или раскрась рисунок.


1



2



3



4



A2. Запиши названия:

1. государства, в котором мы живём _____

2. столицы нашего государства _____

3. символы государства _____

A3. Выбери вариант ответа, почему осенью и весной опасно выходить на лёд водоёмов.

1. В это время дети учатся, поэтому им некогда ходить по льду.
2. На водоёмы не пускает служба спасения.
3. Не разрешают учителя и родители.
4. Весной и осенью лёд на водоёмах непрочный, легко ломается.

A4. Какая деятельность человека укрепляет и развивает мышцы?

1. Употребление в пищу большого количества фруктов и овощей.
2. Просмотр телепередач, чтение книг.
3. Физкультура, спорт, физический труд.
4. Принятие специальных лекарств.

A5. Какая природная зона описана в тексте?

Лето теплое, но зима суровая, преобладают хвойные растения, т. к. они менее требовательны к теплу. Животный мир разнообразен.

1. тундра; 2. тайга; 3. пустыня; 4. арктическая пустыня.

A6. Что служит органом обоняния?

1. язык; 2. Кожа; 3. глаза; 4. нос

A7. По названным признакам определи группу растений.

Эти растения обычно невысокие. Растут повсеместно в теплое время года. Имеют один или несколько неодревесневших стеблей.

1. деревья 2. кустарники 3. травянистые растения 4. хвойные растения

A8. Чем лиственные растения отличаются от хвойных.

1. Лиственные растения ниже хвойных.
2. Лиственные растения имеют листья, а хвойных – иголки.
3. Лиственные деревья очищают воздух, а хвойные – нет.
4. Под хвойными деревьями ничего не растёт, а под лиственными всегда есть подлесок.

A9. Из какого полезного ископаемого получают металлы?

1. из гранита; 2. из угля; 3. из руды 4. из нефти.

A10. Определи животное лесной зоны.

1. бурый медведь 2. леминг 3. белый медведь. 4. джейран.

A11. Подбери к названию природной зоны её характерные признаки, соедини стрелками

1. Арктика	А. смешанный, широколиственный, хвойный
2. Тундра	Б. безжизненная снежная пустыня
3. Лес	В. Карликовая ива, берёза
4. Степь	Г. Зона напоминает огромный пляж
5. Пустыня	Д. цепь питания: ковыль- суслик- орёл

Часть 2

В1. Зачеркни лишнее слово. Распредели оставшиеся слова в 2 столбика и дай им названия:

Стакан, заяц, снежинка, ромашка, сосулька, бабочка, камень.

В2. Мышцы при выполнении физических нагрузок утомляются. Определите, что надо

делать, чтобы не допустить утомления.

1. отказаться от любого физического труда;
2. чередовать труд и отдых или разные виды труда;
3. не ходить на уроки физкультуры, не заниматься спортом;
4. принимать специальные лекарства.

В3. Этот русский князь считается одним из величайших полководцев всех времён и народов. Свою первую победу в битве на реке Неве он одержал, когда ему едва исполнилось 19 лет. А стратегия боя на реке Чудь может служить образцом военной тактики. А ещё ему принадлежат знаменитые слова: « Кто с мечом к нам придёт, тот от меча и погибнет».

Напиши, кто

это _____

Часть 3

С1 Выпиши названия планет: Солнце, Земля, Венера, Меркурий, Марс

Допиши несколько планет _____

С2. Напиши памятку туристам Смоленской области « Как надо вести себя в лесу». _____

Учитель _____

Ассистент _____

Комплексная контрольная работа по окружающему миру, 4 класс

УМК «Школа России»)

Вариант II

A1. Ответь, как называют человека – члена общества какого-то определённого государства.

1. житель. 2. гражданин. 3. горожанин 4. человек

A2. Укажи название страны, в которой ты живёшь.

1. Белорусь 2. Российская Империя 3. Русь 4. Российская Федерация

A3. Во дворе появилась чужая собака и дети стали с ней играть. Какой ты дашь им совет?

1. Собака - друг человека, поэтому с любой собакой можно играть.
2. Дети поступают правильно, так как собак надо жалеть.
3. С такой собакой играть нельзя. Она может быть больной и агрессивной.

4. Надо взять палку и прогнать собаку со двора.

A4. Поясни, как влияет на здоровье зубов резкая смена горячей и холодной пищи.

1. Никак не влияет, так как зубы привыкли к разной пище.
2. На зубах появляются трещины, и зубы разрушаются.
3. Зубы закаляются, так как то нагреваются, то охлаждаются.
4. Для зубов это не опасно, так как они твёрдые.

A5. О какой природной зоне идет речь в строчке стихотворения?

«Южнее полосы лесов лежит ковер из трав, цветов»

1. зона тундры; 2. зона лесов; 3. зона степей; 4. зона арктических пустынь.

A6. К органам дыхания не относятся:

1. легкие; 2. сердце; 3. трахея; 4. бронхи.

A7. Объясни, в чём различие дикорастущих и культурных растений.

1. Дикорастущие выращивает человек, а культурные растут сами по себе.
2. Культурные растения полезны человеку, а дикорастущие нет.
3. Культурные растения человек охраняет, а дикорастущие нет.
4. Культурные выращивает человек, а дикорастущие растут сами по себе.

A8. Отметь, что образуется на месте цветка у растений.

1. ветка 2. плод 3. корень 4. Лист

A9. Какое полезное ископаемое используется в строительстве?

1. гранит; 2. каменный уголь; 3. торф; 4. природный газ.

A10. Определи животное зоны степей

1. бурый медведь 2. леминг 3. белый медведь. 4. джейран.

A11. Подбери к названию природной зоны её характерные признаки, соедини стрелками

1. Арктика	А. Карликовая ива, берёза
2. Тундра	Б. Зона напоминает огромный пляж
3. Лес	В. смешанный, широколиственный, хвойный
4. Степь	Г. безжизненная снежная пустыня
5. Пустыня	Д. цепь питания: ковыль- суслик- орёл

Часть 2

B1. Защита внутренних частей тела человека от повреждений, от холода и жары, болезнетворных бактерий – это работа:

1. скелета; 3. кожи;
2. мышц; 4. сердца

B2 Подчеркни 5 основных условий, необходимых для жизни всего живого на Земле.

Свет, хлеб, тепло, дом, вода, воздух, телевизор, пища, учёба, работа, деньги, электричество, полезные ископаемые.

B3. Прочитай текст. *«Утро 8 сентября 1380 года было туманным. Мамай уже предвкушал поражение русских. Битва началась с поединка двух богатырей: Челубея и Пересвета. Но удар был сокрушительный. Узнали враги Земли русской силу оружия русского. Бежал с поля и хан Мамай.*

Как называют историки эту

битву _____?

Часть 3

C1. Выпиши названия материков: *Северная Америка, Австралия, Земля, Луна, Евразия, Россия.*

Допиши недостающие материки

С2. Напишите несколько правил бережного отношения к растениям.

Ответы к тестам

№ п/п	Вариант I		Вариант II		Баллы
	№ вопроса	ответ	№ вопроса	ответ	
	A1	2 белый, синий, красный	A1		
	A2	РФ, Москва, гимн, флаг, герб	A2		
	A3		A3		
	A4		A4		
	A5		A5		
	A6		A6		
	A7		A7		
	A8		A8		
	A9		A9		
	A10		A10		
	A11	1Б,2В,3А,4Д,5Г	A11	1Г,2А,3В,4Д,5Б	
	B1	Стакан – не природа; живая-неживая	B1		
	B2		B2	Свет, вода, воздух, пища, тепло	
	B3	Александр Невский	B3	Куликовская битва	
	C1	Земля, Венера, Меркурий, Марс,	C1	Сев.Америка, Австралия, Евразия Юж.Америка, Африка, Антарктида	
	C2		C2		

Перевод тестовых баллов в школьные отметки осуществляется по таблице.

Тестовый балл	Школьная отметка
0-5	«2»
6-11	«3»
12-19	«4»
20-21	«5»

Иностранный (английский) язык

Спецификация
контрольных измерительных материалов для проведения **промежуточной**
аттестации по иностранному языку (английский спотлайт)
2 класс

1. Назначение работы – оценить подготовку учащихся 2-го класса по иностранному языку (английский) с целью их промежуточной аттестации при переходе в 3-й класс.

Проводится в соответствии с Федеральным законом от 29.12.2012 № 273-ФЗ «Об образовании в Российской Федерации». Основная цель работы – выявить уровень достижения школьниками планируемых результатов, разработанных на основе федерального государственного образовательного стандарта основного общего образования по предмету «Иностранный язык».

2. Документы, определяющие содержание работы

Содержание итоговой работы разработано на основе:

- Федерального государственного образовательного стандарта основного общего образования;
- Примерных программ по иностранным языкам.

Характеристика структуры, содержания, уровня сложности работы, проверяемых умений и способов деятельности

Структура и содержание:

Работа состоит из 4-х частей.

Часть 1 содержит 1 задание базового уровня с выбором ответа.

Часть 2 включает 1 задание базового уровня с выбором ответа

Часть 3 включает 4 задания базового уровня с выбором ответа, нахождения соответствия между картинкой и словосочетанием.

Часть 4 включает 1 задание повышенного уровня с развернутым ответом.

Форма проведения работы – комбинированная контрольная работа.

В работе проверяется иноязычная коммуникативная компетенция обучающихся 2 класса. Работа нацелена на проверку речевых умений обучающихся в четырех видах речевой деятельности (аудировании, чтении, грамматике и лексике, письме).

Время выполнения работы – 45 минут.

КОДИФИКАТОР

**планируемых результатов освоения основной образовательной программы
основного общего образования по иностранному языку (английский, основной)
для проведения промежуточной аттестации обучающихся 2 класса**

Перечень элементов содержания, проверяемых на промежуточной аттестации по английскому языку

№	Раздел	Описание элементов содержания, проверяемых в ходе промежуточной аттестации
1	Аудирование	Понимание основного содержания несложно звучащего аутентичного текста
2	Чтение	Полное и точное понимание содержания несложного аутентичного адаптированного текста (изучающее чтение)
3	Грамматическая сторона речи	1. Употребление глагола have 2. Модальный глагол can/can't 3. Количественные числительные
	Лексическая сторона речи	1. Лексика по теме «Животные» 2. Лексика по теме «Игрушки» 3. Лексика по теме «Дом» 4. Лексика по теме «Цвета»

4	Письмо	1. Написание предложений о себе: имя, возраст, что умею/не умею делать.
---	--------	---

**Инструкция для учителя по проверке
контрольной работы по иностранному языку (английскому) для учащихся 2 класса.**


Аттестуемый получает 1 балл за каждый правильный ответ. За неверный ответ или отсутствие ответа выставляется 0 баллов. Итоговая оценка выставляется по результатам выполнения работы по всем видам речевой деятельности.

Рекомендуемая шкала оценивания:

Отметка	Количество баллов	Процент выполнения
5	30-33	91- 100 %
4	23- 29	70- 90 %
3	18- 23	50- 69 %
2	0- 17	0- 49 %

Итоговая контрольная работа по английскому языку во 2 классе
Вариант-1

1. **Аудирование.** Прослушайте текст и определите, про какое животное идёт речь.



2. **Чтение.** Прочитай текст и отметь галочкой те предложения, которые говорят правду.



Hi, I'm Mike. I can swim, play football and ride a bike. I've got a dog Spike. It's big. It's brown. Spike likes to jump and to play with a ball.

- a) Mike can ride a bike.
- b) Spike can swim.
- c) Spike is a dog.
- d) Mike cannot play football.
- e) Mike can swim.

3. Грамматика и лексика.

3. **Выбери правильный вариант ответа .**

- 1. We *have got* / *has got* five hens.

2. Ann *have got / has got* seven cats.
3. I *have got / has got* a bag.
4. He *have got / has got* a teddy bear.

4. Заполни пропуски словами can, can't.

1. A dogswim.
2. A chimp climb.
3. A frogjump.
4. A horsefly.

5. Прочитай и запиши цифру.

- | | |
|------------------|------------------|
| 1. five – | 6. ten – |
| 2. one – | 7. two – |
| 3. three – | 8. seven – |
| 4. four – | 9. eight – |
| 5. six – | 10. nine – |

6. Прочитай и раскрась цветными карандашами:

a yellow bed

a red toy soldier




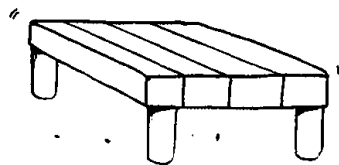

a brown dog

a white mouse

a grey and black cat

a green table

a pink chair



7. Письмо.

Напиши рассказ о себе.

1. My name is _____
2. I am _____
3. I can _____
4. I can not _____

1. **Аудирование.** Прослушайте текст и определите, про какое животное идёт речь.



2



3



4



2. **Чтение.** Прочитай текст и отметь галочкой те предложения, которые говорят правду.



Hi, I'm Peter. I can run, swim and play football .

I've got a cat . The cat is grey. It's big. Pushok likes to climb and to jump.

1. Peter can ride a bike.
2. Pushok can swim.
3. Pushok is a cat.
4. Pushok is big.
5. Peter can swim.

3. **Грамматика и лексика.**

3. **Выбери правильный вариант ответа.**

1. She *have got* / *has got* a blue coat.
2. I *have got* / *has got* a small nose.
3. Nanny *have got* / *has got* grey eyes.
4. We *have got* / *has got* new toys.

4. **Заполни пропуски словами can, can't.**

1. A birdsing.
2. A horse.....climb.
3. A frog..... swim.
4. A fishrun.

5. **Прочитай и запиши цифру.**

- | | |
|------------------|------------------|
| 1. nine – | 6. one – |
| 2. ten – | 7. seven – |
| 3. three – | 8. four – |
| 4. six – | 9. eight – |
| 5. two – | 10. five – |

6. **Прочитай и раскрась цветными карандашами:**

a yellow chair

a blue toy soldier


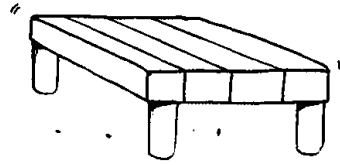

a white dog

a grey mouse

a black cat

a green bed

a pink table



7. Письмо.

Напиши рассказ о себе.

1 My name is _____

2. I am _____

3. I can _____

4. I can not _____

Ответы

	V-1	V-2
Аудирование		
Чтение	a, c, e	3,4,5
Грамматика и лексика	3.1 have got 2. has got 3. have got 4.has got 4.1 can 2.can 3.can. can't	3.1.has 2.have 3.has 4.have 4.1 can 2.can't can can't
	1. желтая кровать 2. красный солдатик 3.коричневая собака 4. белая мышь 5. серый и черный кот 6.зеленый стол 7.розовый стул	.1желтый стул 2.голубой солдатик 3.белая собака 4.серая мышь 5. черный кот 6.зеленая кровать 7. розовый стул

Аудирование

I have got a friend. It is red. It has got a pink nose. It can run, jump. But it can't fly. It likes to play. It lives with me. Its name is Chessie.

3 класс

Спецификация
контрольных измерительных материалов для проведения **промежуточной**
аттестации по иностранному языку (английский спотлайт)
3 класс

1. Назначение работы – оценить подготовку учащихся 3-го класса по иностранному языку (английский) с целью их промежуточной аттестации при переходе в 4-й класс.

Проводится в соответствии с Федеральным законом от 29.12.2012 № 273-ФЗ «Об образовании в Российской Федерации». Основная цель работы – выявить уровень достижения школьниками планируемых результатов, разработанных на основе федерального государственного образовательного стандарта основного общего образования по предмету «Иностранный язык».

2. Документы, определяющие содержание работы

Содержание итоговой работы разработано на основе:

- Федерального государственного образовательного стандарта основного общего образования;
- Примерных программ по иностранным языкам;

Характеристика структуры, содержания, уровня сложности работы, проверяемых умений и способов деятельности

Структура и содержание:

Работа состоит из 4-х частей.

Часть 1 содержит 1 задание базового уровня с выбором ответа.

Часть 2 включает 1 задание базового уровня с выбором одного ответа из трех.

Часть 3 включает 4 задания базового уровня с выбором одного ответа из трех, написания множественного числа существительных, написание артиклей (a or an)

Часть 4 включает 1 задание повышенного уровня с развернутым ответом.

Форма проведения работы – комбинированная контрольная работа.

В работе проверяется иноязычная коммуникативная компетенция обучающихся 3 класса. Работа нацелена на проверку речевых умений обучающихся в четырех видах речевой деятельности (аудировании, чтении, грамматике и лексике, письме).

Время выполнения работы – 45 минут.

КОДИФИКАТОР

планируемых результатов освоения основной образовательной программы
основного общего образования по иностранному языку (английский, основной)
для проведения промежуточной аттестации обучающихся 3 класса

Перечень элементов содержания, проверяемых на промежуточной аттестации по английскому языку

№	Раздел	Описание элементов содержания, проверяемых в ходе промежуточной аттестации
1	Аудирование	Понимание основного содержания несложно звучащего аутентичного текста
2	Чтение	Полное и точное понимание содержания несложного аутентичного адаптированного текста (изучающее чтение)
3	Грамматическая сторона речи	1. Употребление структуры there is, there are 2. Употребление предлогов 3. Употребление глагола в настоящем времени 4. Употребление настоящего продолженного времени

		5. Употребление притяжательных местоимений 6. Употребление артиклей (a, an) 7. Множественное число существительных 8. Употребление местоимений some, any
	Лексическая сторона речи	1. Лексика по теме «Числительные» 2. Лексика по теме «Время» 3. Лексика по теме «Игрушки»
4	Письмо	1. Написание рассказа о себе

Инструкция для учителя по проверке

проверочной работы по иностранному языку (английскому) для учащихся 3 класса.

Аттестуемый получает 1 балл за каждый правильный ответ. За неверный ответ или отсутствие ответа выставляется 0 баллов. Итоговая оценка выставляется по результатам выполнения работы по всем видам речевой деятельности.

Рекомендуемая шкала оценивания:

Отметка	Количество баллов	Процент выполнения
5	39-42	91- 100 %
4	30-38	70- 90 %
3	21- 29	50- 69 %
2	0- 20	0- 49 %

Ответы

	V-1		V-2	
Аудирование	A		A	
Чтение	1b	4a	1c	4a
	2b	5a	2b	5c
	3c	6b	3c	6c
Грамматика и лексика	3.1 b	11b	3.1 a	11c
	2a	12b	2b	12c
	3 b	13c	3b	13b
	4 c	14b	4c	14a
	5 c	15 c	5b	15a
	6 a	16b	6a	16b
	7 b	17a	7c	17a
	8 b	18b	8c	18a
	9 b		9c	
	10 c	19b	10b	19a
	3.2.dishes		3.2.schools	
	babies		feet	
	boxes		shelves	
	teeth		glasses	
	3.3.an apple		3.3.a mouse	
a ball		an ear		
an orange		a desk		
a tea set		an armchair		

Текст для аудирования

I have got a friend. His name is Mike. He is ten. He is from Great Britain. My friend is slim and brave. Mike has got big ears and a small nose. He is always merry and happy. Mike can run very well but he can't sing and dance. He has got a pet. It's a funny grey cat. Its name is Pussy. Pussy and Mike like to go to the river to fish together.

**Итоговая контрольная работа в 3 классе к УМК "Spotlight" (Английский в фокусе)
Вариант -1**

1. Аудирование . Послушай рассказ и определи о ком он, выбрав правильный ответ.



A



B



C

2. Чтение. Read and choose the answers.

My name's Harry. I'm in year 3 at school. My favorite subject is Math.

I've got a sister Ann, and a brother, Joe. I like chips and vegetables. I don't like burgers and milk. My room is green. I've got many toys: a green soldier, a brown dog and a grey elephant.

1. The boy's name is:
 - a) Joe b) Harry c) Billy
2. The boy is in :
 - a) year 4 at school b) year 3 at school c) year 5 at school
3. He has got:
 - a) two sisters and a brother b) a sister and two brothers c) a sister and a brother
4. He does not like:
 - a) burgers and milk b) pasta and burgers c) art and school
5. His room is:
 - a) green b) brown c) yellow
6. He has got:
 - a) Brown cat b) green soldier c) red elephant

3. Грамматика и лексика.

3.1. Choose the right letter.

- 1) _____ two cats near the table.
 - a) There is b) There are c) Is there
- 2) There is a table ____ the room.
 - a) in b) on c) under

- 3) _____ books in the schoolbag?
 a) There are b) Are there c) Is there
- 4) Frogs can _____ well.
 a) fly b) read c) jump
- 5) My sister _____ to play.
 a) have b) like c) likes
- 6) We often _____ books.
 a) read b) reads c) am reading
- 7) Children _____ now.
 a) dance b) are dancing c) is dancing
- 8) I seldom _____ meat.
 a) eating b) eat c) eats
- 9) Look! I _____ football.
 a) is playing b) am playing c) are playing
- 10)he like eggs?
 a) do b) don't c) does
- 11) What's the time? Half past twelve.
 a) 11.15 b) 12.30 c) 11.30
- 12) What's the time? 8.15?
 a) a quarter to eight b) a quarter past eight c) a quarter to nine
- 13) The lessons at our school start at _____.
 a) half past eight b) a quarter to eight c) eight o'clock
- 14) Kate _____ got a big family.
 a) have b) has c) can
- 15) They _____ got a cat.
 a) hasn't b) don't c) haven't
- 16) слон
 a) horse b) elephant
- 17) She is my mum.name is Anna.
 a) Her b) His
- 18) Have you got.... milk?
 a) some b) any

19) 39

a) twenty-nine b) thirty-nine

3.2. Напиши множественное число следующих существительных.

1. dish-
2. baby-
3. box-
4. tooth-

3.3. Вставь артикль а или an.

1. _____ apple
2. _____ ball
3. _____ orange
4. _____ tea set

4. Письмо. Напиши рассказ о себе.

My name is _____. I'm _____. I live _____. My family is _____. I have _____. I can _____ but I can't _____. My favourite subject is _____. My favourite food _____.

Контрольная работа в 3 классе к УМК "Spotlight" (Английский в фокусе)

Вариант -2

Аудирование

1. Послушай рассказ и определи о ком он , выбрав правильный ответ.



A



B



C

2. Чтение

Read and choose the answers.

My name's Ann. I'm in year 3 at school. My favourite subject is Art.

I've got a sister, Kate, and a brother, Sam. I like pasta and burgers. I don't like eggs and rice.

My room is yellow. I've got many toys: a green train, a brown cat and a red mouse.

1. The girl's name is:

- a) Amy b) Anya c) Ann

2. The girl is in :

- a) year 4 at school b) year 3 at school c) year 5 at school

3. She has got:

- a) two sisters and a brother b) a sister and two brothers c) a sister and a brother

4. She does not like:
 a) eggs and rice b) pasta and burgers c) art and school
5. Her room is:
 a) green b) brown c) yellow
6. She has got:
 a) brown train b) green cat c) red mouse

3. Грамматика и лексика

3.1. Choose the right word.

- 1) _____ a cat near the table.
 a) There is b) There are c) Is there
- 2) There is a black-board _____ the wall.
 a) in b) on c) under
- 3) _____ pens in the schoolbag?
 a) There are b) Are there c) Is there
- 4) Cats can _____ well.
 a) fly b) read c) jump
- 5) Children _____ to play.
 a) have b) like c) likes
- 6) I often _____ books.
 a) read b) reads c) am reading
- 7) Tim _____ now.
 a) dance b) are dancing c) is dancing
- 8) My dog usually _____ meat.
 a) eating b) eat c) eats
- 9) Look! They _____ football.
 a) is playing b) am playing c) are playing
- 10) We....like burgers.
 a) doesn't b) don't c) did
- 11) What's the time? Half past eleven.
 a) 11.15 b) 12.30 c) 11.30
- 12) What's the time? 8.45?
 a) a quarter to eight b) a quarter past eight c) a quarter to nine

13) The lessons at our school start at _____.

a) half past eight b) eight o'clock c) a quarter to eight

14) I _____ got a big family.

a) have b) has c) can

15) Sam _____ got a cat.

a) hasn't b) don't c) haven't

16) поезд

a) aeroplane b) train

17) This is my big brother. name is Simon.

a) His b) Her

18) They have got... cake.

a) some b) any

19) 14

a) fourteen b) four

3.2. Напиши множественное число следующих существительных

1. School -
2. Foot -
3. Shelf-
4. Glass –

3.3. Вставь артикль a или an.

5. _____ mouse
6. _____ ear
7. _____ desk
8. _____ armchair

4. Письмо. Напиши рассказ о себе.

My name is _____. I'm _____. I live _____. My family is _____. I have _____. I can _____ but I can't _____. My favourite subject is _____. My favourite food _____.

4 класс

Итоговая контрольная работа в 4 классе

Вариант № 1

Раздел I Аудирование

Listen and choose the correct answer

Прослушай диалоги и определи их место действия. В задании есть одно лишнее место действия. Не забудь занести свои ответы в таблицу.

1. At a dentist

Диалог	A	B	C	D
--------	---	---	---	---

2. In the clothes shop
3. In the park
4. In the post office
5. At home

Место				
действия				

Раздел 2 Чтение.

1. Read the following text.

Mike is my friend. He is 10 years old. He has many friends, they are animals. He likes animals very much and he has many pets at home. Mike has 2 cats: a black cat and a white cat and three kittens. They all live in a big box. The box is near the door.

They like to eat milk and fish. The black cat's name is Dolly. Dolly is a big, kind and clever animal. In the morning Dolly awakes Mike. It sits near Mike's bed and mews. Mike gets up and goes to school. He comes home from school at 2 o'clock. And in the afternoon he goes to the park to play with his cats. They run and play with a ball. The ball is red.

Mike is happy to have good friends.

2. Answer the questions.

1. What is my friend's name?
2. What animals does he have at home?
3. Where do the cats live?
4. What do the kittens like to eat?
5. What do cats and Mike do in the park?
6. What colour is the ball?

Раздел 3. Лексика и грамматика

Choose the correct answer:

1. I (am, is, are) at the zoo.
2. We (is, are, am) from Russia.
3. My sister (have got, has got) a doll.
4. My brother and I (have got, has got) a nice dog.
5. The dog (like, likes, liking) to play with my toys.
6. My father (works, working, work) at the bakery.
7. Look! Larry (skate, skates, skating, is skating).
8. We (write, are writing, writes) a test now.
9. There (is, are) two children in the classroom.
10. The children (write, wrote, is writing) test yesterday..
11. We (was, were) in Moscow last summer.
12. There is (some, any) milk in the bottle.
13. We haven't got (some, any) cheese in the fridge.
14. How (much, many)bread do you need?
15. There aren't (much, many) apples in the bag.
16. My little brother has got two (tooth, tooth, teeth)
17. Kate has got five (doll, mice, child)
18. My birthday is (in, on) October.
19. (Luly, Luly`s) toys are in the box.
20. How old (are you, you are)?

Раздел 4. Напиши о себе. Заполни анкету.

1. Name_____.

2. Age_____.
3. Date of birth_____.
4. Where do you live?_____.
5. What do you like to do?_____.
6. Have you got a pet?_____.

Итоговая контрольная работа в 4 классе
Вариант №2
Раздел 1 Аудирование

Listen and choose the correct answer

Прослушай диалоги и определи их место действия. В задании есть одно лишнее место действия. Не забудь занести свои ответы в таблицу.

1. At a dentist
2. In the clothes shop
3. In the park
4. In the post office
5. At home

Диалог	A	B	C	D
Место действия				

Раздел 2 Чтение.

1. Read the following text.

Dear Ann,

My Dad and I are having a great time here in Italy. The weather is cold and rainy.

Yesterday we went to the park. Then we ate lunch in a restaurant next to the park. I love Italian food!

In the afternoon we went for a walk, in the evening we went shopping and I bought a beautiful shirt.

Tomorrow we're going to visit the museum. My Dad is going to take some photos of me. I can't wait.

Anyway, bye for now.

Lots of love

Mike

2. Answer the questions.

1. Where are Mike and his Dad having a great time?
2. What is the weather like?
3. When did they go to the park?
4. What did Mike and his Dad do in the afternoon?
5. Did Mike buy a T-shirt?
6. What are they going to do next day?

Раздел 3. Лексика и Грамматика

Choose the correct answer:

1. My mother (am, is, are) at work.
2. I (am, is, are) eleven.
3. We (have got, has got) a dog.
4. My brother (have got, has got) two friends.
5. He (likes, like, liking) to play soccer.
6. My sister (go, went, goes) to school yesterday.
7. Look! Larry (is swimming, swims).
8. We (is reading, are reading, read) a book now.
9. There (is, are) a ball in the box.

10. We (watch, watched, are watching)TV last night.
11. I've got (a, an,-) aunt.
12. He has got (some, any) bananas.
13. Have you got (some, any) oranges?
14. How (many, much) butter do you need?
15. There aren't (many, much) children in the classroom.
16. How many (foot, feet, foos) have you got?
17. My dog has got three (puppies, puppy, puppys).
18. My birthday is (in, on) September.
19. (Kate`s, Kate) dog is under the table.
20. What (are you, you are) doing?

Раздел 4. Напиши о себе. Заполни анкету.

- 1.Name_____.
- 2.Age_____.
- 3.Date of birth_____.
- 4.Where do you live?_____.
- 5.What do you like to do?_____.
- 6.Have you got a pet?_____.

Тексты для аудирования.

Dialogue A.

Assistant: Hello! Can I help you?

Mary: Yes, please. I'd like to buy a white T-shirt and those blue jeans.

Assistant: What size?

Mary: Size 42, please.

Assistant: Here you are.

Mary: Thanks a lot! They are nice!

Dialogue B:

Assistant: Hello! Can I help you?

Nick: I'd like to write a letter to my Russian friend. Have you got an envelope and a stamp to Russia?

Assistant: Here you are. Would you like a postcard?

Nick: No, thank you. Bye!

Assistant: Bye-bye!

Dialogue C.

Alice: Mum, let's go to the park.

Mum: Oh, dear! It's too late. You must do your homework.

Alice: Ok, mum. I'll do my homework. Then I'd better read my favourite book.

Mum: You are a clever girl. We will go to the park tomorrow.

Dialogue D.

Doctor: Hello, Mark. Show me your teeth.

Mark: Doctor, my teeth are healthy and white though I'm a sweet tooth.

Doctor: I see, Mark. Very good! Do you clean your teeth twice a day?

Mark: Sure, I do. I never forget to clean them.

ОТВЕТЫ

Аудирование.

A. 2 B. 4 C. 5 D. 1

Чтение.

V-1	V-2
1. My friend`s name is Mike.	1. Mike and his Dad are having a great time in Italy.
2. Mike has 2 cats.	2. The weather is cold and rainy.
3. They all live in a big box.	3. Yesterday they went to the park.
4. They like to eat milk and fish.	4. In the afternoon they went for a walk.
5. They run and play with a ball.	5. Yes, he did.
6. The ball is red.	6. Tomorrow they are going to visit the museum.

Лексика и Грамматика

V-1	V-2
1. am	is
2. are	am
3. has got	have got
4. have got	has got
5. likes	likes
6. works	went
7. is skating	is swimming
8. are writing	are reading
9. are	is
10. wrote	watched
11. were	an
12. some	some
13. any	any
14. much	much
15. many	many
16. teeth	feet
17. mice	puppies
18. in	in
19. Luly`s	Kate`s
20. are you?	are you

Спецификация
контрольных измерительных материалов для проведения
аттестации по иностранному языку (английский)

промежуточной

4 класс

1. Назначение работы – оценить подготовку учащихся 4-го класса по иностранному языку (английский) с целью их промежуточной аттестации при переходе в 5-й класс.

Проводится в соответствии с Федеральным законом от 29.12.2012 № 273-ФЗ «Об образовании в Российской Федерации». Основная цель работы – выявить уровень достижения школьниками планируемых результатов, разработанных на основе федерального государственного образовательного стандарта основного общего образования по предмету «Иностранный язык».

2. Документы, определяющие содержание работы

Содержание итоговой работы разработано на основе:

- Федерального государственного образовательного стандарта основного общего образования;
- Примерных программ по иностранным языкам;

3. Характеристика структуры, содержания, уровня сложности работы, проверяемых умений и способов деятельности

Структура и содержание:

Работа состоит из 4-х частей.

Часть 1 содержит 1 задание базового уровня с выбором ответа.

Часть 2 включает 1 задание базового уровня с поиском ответа в тексте.

Часть 3 включает 1 задание на знание лексики и грамматики базового уровня с выбором ответа.

Часть 4 включает 1 задание повышенного уровня с развернутым ответом.

Форма проведения работы – комбинированная контрольная работа.

В работе проверяется иноязычная коммуникативная компетенция обучающихся 4 класса. Работа нацелена на проверку речевых умений обучающихся в четырех видах речевой деятельности (аудировании, чтении, грамматике и лексике, письме).

Время выполнения работы – 45 минут.

КОДИФИКАТОР

планируемых результатов освоения основной образовательной программы
основного общего образования по иностранному языку (английский, основной)
для проведения промежуточной аттестации обучающихся 4 класса

Перечень элементов содержания, проверяемых на промежуточной аттестации по английскому языку

№	Раздел	Описание элементов содержания, проверяемых в ходе промежуточной аттестации
1	Аудирование	проверяет умение учащихся понимать текст на слух на английском языке, построенный на знакомом лексическом материале.
2	Чтение	проверяет навыки чтения с полным пониманием текста.
3	Грамматическая сторона речи	1.Глагол-связка <i>to be</i> . 2.Глаголы в <i>Present Simple, Present Continuous</i> 3.Правильные и неправильные глаголы в <i>Past Simple</i> . 4.Прилагательные в положительной, сравнительной и превосходной степени, образованные по правилам и исключения. 5.Наиболее употребительные предлоги: <i>in, on, at, into, to, from, of, with</i> . 6.Наречия степени (<i>much, little, very</i>). 7.Существительные в единственном и множественном числе (образованные по правилу и исключения).
	Лексическая сторона речи	1.Лексические единицы, обслуживающие ситуации в рамках тематики начальной школы. 2.Наиболее распространенные устойчивые словосочетания
4	Письмо	Проверяет умение заполнять анкету.

**Инструкция для учителя по проверке
промежуточной аттестации по иностранному языку (английскому) для учащихся
4 класса.**

Аттестуемый получает 1 балл за каждый правильный ответ. За неверный ответ или отсутствие ответа выставляется 0 баллов. Итоговая оценка выставляется по результатам выполнения работы по всем видам речевой деятельности.

Рекомендуемая шкала оценивания:

Отметка	Количество баллов	Процент выполнения
5	33-36	91- 100 %
4	25- 32	70- 90 %
3	18- 24	50- 69 %
2	0- 17	0-49 %

Изобразительное искусство
2 класс

Спецификация итоговой контрольной работы по предмету «Изобразительное искусство» для учащихся 2 классов

1. Назначение работы (итоговая контрольная работа проводится в конце учебного года с целью определения уровня подготовки учащихся 2 классов школы в рамках мониторинга достижений планируемых результатов освоения основной образовательной программы начального общего образования).

2. Структура работы.

Каждый вариант контрольной работы состоит из теоретической и практической части. Всего 9 заданий: 8 заданий с выбором правильного ответа, 1 задание творческое.

3. Время выполнения работы.

На выполнение всей итоговой контрольной работы отводится 45 минут.

4. Условия проведения итоговой контрольной работы, включая дополнительные материалы и оборудование.

Ответы на задания учащиеся записывают в бланк ответа.

5. Система оценивания отдельных заданий и работы в целом.

Каждое задание оценивается в 1 балл. Максимальный первичный балл за выполнение всей работы – 14 баллов. Задание с выбором ответа считается выполненным, если записанный ответ совпадает с критериями ответа.

6. Распределение заданий итоговой контрольной работы по содержанию и проверяемым умениям.

Итоговая контрольная работа позволяет оценить степень освоения учебного материала при использовании любых УМК по изобразительному искусству.

Цель: проверить качество усвоения знаний учащихся по изученным темам учебного предмета «Изобразительное искусство»

Критерии оценивания

Проверочная работа состоит из теоретической части (тест) и практической части (творческое задание). На выполнение работы отводится 45 минут. Выполненное задание оценивается в 1 балл, невыполненное – 0 баллов.

В задании №2 за каждое правильное соединение ставится 1 балл, всего – 4 балла

В практической части ставится 3 балла: правильное построение (повторение, чередование), построение форм (геометрические фигуры, растительные), красивое и аккуратное выполнение работы. Цветовое решение. Материал: цветные карандаши.

Норма отметок:

«5» - 14-13

«4» - 12-10

«3» - 9-7

«2» - 6-0

Итоговая контрольная работа по изобразительному искусству.

Вариант I

Теоретическая часть

1. Определи вид изобразительного искусства



И. Шишкин «Корабельные сосны». Масло, холст.


- А) Графика
- Б) Живопись
- В) Скульптура
- Г) Архитектура

2. Соедини линиями, какие цвета получатся при смешивании

двух красок:

- | | |
|---------------------|---------------|
| а) синяя + красная | 1) оранжевая |
| б) жёлтая + красная | 2) зелёная |
| в) жёлтая + синяя | 3) фиолетовая |
| г) белая + чёрная | 4) серая |

3. Определи колорит картины:



М. А. Иваненко «Там, где сбываются мечты»

- а) тёплый
- б) холодный

4. Картина, на которой изображена **природа** или какая то местность?

- а) натюрморт
- б) пейзаж
- в) портрет

5. По-гречески означает «храм муз», там хранятся и выставляются **экспонаты**: картины, скульптуры, собраны исторические предметы это:


- а) магазин
- б) изба
- в) музей
- г) школа

6. Выбери правильное определение. **Орнамент** –

- а) это размещение предметов на бумаге или на холсте
- б) это узор, в котором элементы ритмично повторяются и чередуются

- в) это соотношение цветов живописного произведения
- г) это быстрый рисунок

7. Определи вид орнамента.

	<ul style="list-style-type: none"> а) растительный б) геометрический
---	--

8. Игрушки, какого народного промысла изображены:

	<ul style="list-style-type: none"> а) дымковская б) филимоновская в) каргопольская
---	---

Практическая часть


Украсть орнаментом коврик. Используй цветные карандаши.

Итоговая контрольная работа по изобразительному искусству.

Вариант 2

Теоретическая часть

1. Определи вид изобразительного искусства

	<ul style="list-style-type: none"> А) Графика Б) Живопись В) Скульптура Г) Архитектура
---	--

А. Серов «Автопортрет».
Итальянский карандаш.

2. Соедини линиями, какие цвета получатся при смешивании двух красок:

- | | |
|---------------------|---------------|
| а) синяя + красная | 1) серая |
| б) жёлтая + красная | 2) фиолетовая |
| в) жёлтая + синяя | 3) зелёная |
| г) белая + чёрная | 4) оранжевая |

3. Определи колорит картины:



И. Левитан «Золотая осень»

- а) тёплый
- б) холодный

4. Картина, на которой изображены предметы?

- а) натюрморт
- б) пейзаж
- в) портрет

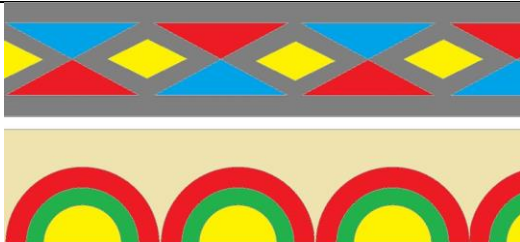
5. По-гречески означает «храм муз», там хранятся и выставляются экспонаты: картины, скульптуры, собраны исторические предметы это:

- а) музей
- б) изба
- в) магазин
- г) школа

6. Выбери правильное определение **Орнамент** –

- а) это узор, в котором элементы ритмично повторяются и чередуются
- б) это размещение предметов на бумаге или на холсте
- в) это соотношение цветов живописного произведения
- г) это быстрый рисунок

7. Определи вид орнамента



- а) растительный
- б) геометрический

8. Игрушки, какого народного промысла изображены:



- а) дымковская
- б) каргопольская
- в) филимоновская

Практическая часть


Украсть орнаментом коврик. Используй цветные карандаши.

3 класс

**Итоговая контрольная работа по изобразительному искусству.
Вариант 3**

Теоретическая часть


1. Определи вид изобразительного искусства

 <p>«Родина - мать» г. Волгоград.</p>	<p>А) Графика Б) Живопись В) Скульптура Г) Архитектура</p>
--	--

2. Соедини линиями, какие цвета получатся при смешивании двух красок:

- | | |
|----------------------------|----------------------|
| а) синяя + красная | 1) фиолетовая |
| б) жёлтая + красная | 2) серая |
| в) жёлтая + синяя | 3) оранжевая |
| г) белая + чёрная | 4) зелёная |

3. Определи колорит картины:

 <p>И. Хруцкий «Цветы и плоды»</p>	<p>а) тёплый б) холодный</p>
--	--

4. Картина, на которой изображён человек?

- а) натюрморт**
- б) пейзаж**
- в) портрет**


5. По-гречески означает «храм муз», там хранятся и выставляются экспонаты: картины, скульптуры, собраны исторические предметы это:

- а) школа**
- б) изба**
- в) магазин**
- г) музей**


6. Выбери правильное определение. **Орнамент** –

- а) это размещение предметов на бумаге или на холсте
- б) это быстрый рисунок
- в) это соотношение цветов живописного произведения
- г) это узор, в котором элементы ритмично повторяются и чередуются

7. Определи вид орнамента.

	<ul style="list-style-type: none"> а) растительный б) геометрический
---	--

8. Игрушки, какого народного промысла изображены:

	<ul style="list-style-type: none"> а) филимоновская б) каргопольская в) дымковская
---	---

Практическая часть

Украсть орнаментом коврик. Используй цветные карандаши.


4 класс

Итоговая контрольная работа по изобразительному искусству.

Вариант 4

Теоретическая часть

1. Определи вид изобразительного искусства

 <p>г. Москва «Покровский собор» (Храм Василия Блаженного)</p>	<ul style="list-style-type: none"> А) Графика Б) Живопись В) Скульптура Г) Архитектура
--	--

2. Соедини линиями, какие цвета получатся при смешивании двух красок:


- а) синяя + красная
- б) жёлтая + красная

- 1) зелёная
- 2) оранжевая

- в) жёлтая + синяя
- г) белая + чёрная

- 3) серая
- 4) фиолетовая

3. Определи колорит картины:

	<ul style="list-style-type: none"> а) тёплый б) холодный
---	--

И. Айвазовский «Шторм»

4. Картина, на которой изображена **природа** или какая то местность?

- а) пейзаж
- б) натюрморт
- в) портрет


5. По-гречески означает «храм муз», там хранятся и выставляются **экспонаты**: картины, скульптуры, собраны исторические предметы это:

- а) изба
- б) музей
- в) магазин
- г) школа


6. Выбери правильное определение **Орнамент** –

- а) это размещение предметов на бумаге или на холсте
- б) это соотношение цветов живописного произведения
- в) это узор, в котором элементы ритмично повторяются и чередуются
- г) это быстрый рисунок

7. Определи вид орнамента. Орнамент, элементами которого являются рисунки, изображающие растения и их части:

	<ul style="list-style-type: none"> а) растительный б) геометрический
---	--

8. Игрушки, какого народного промысла изображены:

	<p>а) филимоновская б) дымковская в) каргопольская</p>
---	--

Практическая часть

Украсть орнаментом коврик. Используй цветные карандаши.

Ключи и критерии оценивания контрольной работы в рамках промежуточной аттестации по изобразительному искусству для 2 класса

Ключи

№ задания	Вариант 1	Вариант 2	Вариант 3	Вариант 4
1	б	а	в	г
2	а-3;б-1;в-2; г-4	а-2;б-4;в-3; г-1	а-1;б-3;в-4;г-2	а-4;б-2;в-1;г-3
3	б	а	в	а
4	б	а	в	а
5	в	а	г	б
6	б	а	г	в
7	а	б	а	б
8	а	в	б	а

Технологию

Спецификация

Итоговой работы для проведения промежуточной аттестации по технологии в 1 классе.

1. Назначение итоговой работы.

Промежуточная аттестация представляет собой форму объективной оценки качества подготовки обучающихся, освоивших образовательные программы, с использованием заданий стандартизированной формы (контрольных измерительных материалов). Контрольно-измерительные материалы позволяют по учебному предмету «Технология» – оценить уровень подготовки учащихся 1 класса в соответствии с требованиями ФГОС. Промежуточная аттестация позволяют осуществить диагностику достижения предметных и метапредметных результатов, в том числе овладение межпредметными понятиями и способность использования универсальных учебных действий (УУД) в учебной, познавательной и социальной практике. Работа предназначена для проведения процедуры итогового контроля индивидуальных достижений учащихся 1 класса в образовательном учреждении по предмету «Технология».

2. Документы, определяющие содержание итоговой работы.

1. Федеральный государственный образовательный стандарт начального общего образования, утвержденный приказом Министерства образования и науки Российской Федерации.

2. Рабочей программы по Технологии 1-4 классы

1. Система оценивания итоговой работы в баллах:

Время выполнения работы ограничивать не рекомендуется. При необходимости, медленно работающим детям, рекомендуется дать дополнительное время.

Исправления, допущенные учеником, не учитываются и не влияют на оценку работы. Качество почерка и аккуратность оформления работы не влияют на оценку выполнения работы.

За выполнение заданий (№ 1 - 10) обязательной части работы ставится: 1 балл за верный ответ, 0 баллов за неверный ответ. За выполнение задания (№11) ставится: 10 баллов за технологически верное выполнение изделия, соответственно плану, шаблону, изделие эстетически оформлено, выполнено в установленные сроки.

Если учащийся при выполнении заданий набирает 11 баллов то считается, что он достиг уровня обязательной подготовки по технологии. При верном выполнении 6 заданий (12 – 16 баллов) можно констатировать, что учащийся имеет достаточно прочную базовую подготовку.

Ниже базового уровня – 0- 11 баллов Базовый

уровень – 12 - 16 баллов Повышенный

уровень – 17 - 20 баллов


Сроки проведения контрольной работы: май 2023 г. (по графику школы)

Кодификатор

Проверяемые результаты обучения	
1.	техника безопасности при использовании ножниц и иголки
2.	знание о бумаге
3.	знание об аппликации;
4.	знание о пластилине и работе с ним
5.	знание об инструментах и их назначении
6.	знание о природных материалах
7.	Знание экстренных номеров той или иной профессии, категории граждан
8.	Изготовление несложной конструкции по шаблону

Итоговая работа по технологии. 1 класс

1. Запиши известные тебе номера телефонов в каждом «окошке»



2. Как называется вырезание и наклеивание деталей на основу?

- а) аппликация
- б) оригами
- в) вышивка

3. Укажи, о каком материале идет речь:

Этот материал можно разрезать, сшивать, стирать, гладить, бывает разного цвета,

- 1. ткань
- 2. бумага
- 3. пластилин
- 4. кожа

4. Из чего изготавливают этот материал?

- 1. из древесины
- 2. из хлопка
- 3. из песка
- 4. из нефти

5. Что можно сделать из ткани? Запиши

6. Как нужно оставлять ножницы на столе?

- а) с закрытыми лезвиями
- б) с открытыми лезвиями
- в) не имеет значения

7. Как правильно передавать ножницы?

- а) кольцами вперед
- б) кольцами к себе
- в) с раскрытыми лезвиями

8. Пластилин – это:

- а) природный материал
- б) материал, созданный человеком
- в) приспособление

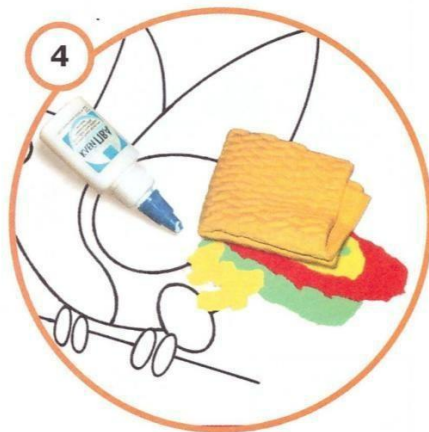
9. Инструмент для работы с пластилином – это:


- а) стека
- б) ножницы
- в) нитки

10. Бумага – это...

- а) материал
- б) инструмент
- в) приспособление

Задание 11. По предложенному плану выполни изделие





Спецификация

Итоговой работы для проведения промежуточной аттестации по технологии в 2 классе.

1. Назначение итоговой работы.

Промежуточная аттестация представляет собой форму объективной оценки качества подготовки обучающихся, освоивших образовательные программы, с использованием заданий стандартизированной формы (контрольных измерительных материалов). Контрольно-измерительные материалы позволяют по учебному предмету «Технология» – оценить уровень подготовки учащихся 2 класса в соответствии с требованиями ФГОС. Промежуточная аттестация позволяют осуществить диагностику достижения предметных и метапредметных результатов, в том числе овладение межпредметными понятиями и способность использования универсальных учебных действий (УУД) в учебной, познавательной и социальной практике. Работа предназначена для проведения процедуры итогового контроля индивидуальных достижений учащихся 2 класса в образовательном учреждении по предмету «Технология».

2. Документы, определяющие содержание итоговой работы.

1. Федеральный государственный образовательный стандарт начального общего образования, утвержденный приказом Министерства образования и науки Российской Федерации.
2. Рабочей программы по Технологии 1-4 классы

Кодификатор

элементов содержания и требований к уровню подготовки обучающихся для проведения контрольной работы по технологии.

1. Перечень элементов предметного содержания, проверяемых на контрольной работе.

Код	Описание элементов предметного содержания
1.1	Бережное отношение к природе как источнику сырьевых ресурсов.
1.2	Инструменты и приспособления для обработки материалов (знание названий используемых инструментов), выполнение приемов их рационального и безопасного использования.
1.3	Общее понятие о материалах, их происхождении.
1.4	Инструменты и приспособления для обработки материалов (знание названий используемых инструментов)
1.5	Общее представление о конструировании как создании конструкции каких-либо изделий
1.6	Выстраивание последовательности практических действий и технологических операций
1.7	Многообразие материалов и их практическое применение в жизни
1.8	Анализ задания, организация рабочего места в зависимости от вида работы, планирование трудового процесса
1.9	Общее представление о технологическом процессе: анализ устройства и назначения изделия; выстраивание последовательности практических действий и технологических операций; подбор материалов и инструментов; экономная разметка
1.10	Использование измерений и построений для решения практических задач
1.11	Разметка деталей с опорой на простейший чертеж, эскиз
1.12	Изготовление изделий по рисунку, простейшему чертежу или эскизу, схеме.

2. Перечень элементов метапредметного содержания, проверяемых на контрольной работе

код	Описание элементов метапредметного содержания
-----	---

2.1	Уметь выделять информацию, заданную аспектом рассмотрения.
2.2	Составление плана и последовательности действий. (Регулятивные)
2.3	Составление целого из частей, в том числе самостоятельное достраивание с восполнением недостающих компонентов (Познавательные)
2.4	Выбор оснований и критериев для сравнения, сериации, классификации объектов; (Познавательные)
2.5	Анализ объектов с целью выделения признаков (Познавательные)
2.6	Преобразование объекта из чувственной формы в модель, где выделены существенные характеристики объекта (Познавательные)
2.7	Рефлексия результатов деятельности (Познавательные)

3. Перечень требований к уровню подготовки обучающихся, освоивших

код	Описание требований к уровню подготовки обучающихся
3.1	Владеть начальными формами <i>познавательных универсальных учебных действий</i> – исследовательскими и логическими: наблюдения, сравнения, анализа, классификации, обобщения
3.2	Взаимосвязь предметного мира с миром природы, необходимость бережного отношения к природе .
3.3	Применять приёмы рациональной безопасной работы ручными инструментами: чертёжными (линейка, угольник, циркуль), режущими (ножницы) и колющими (швейная игла);
3.4	Понимать общие правила создания предметов рукотворного мира: соответствие изделия обстановке, удобство (функциональность), прочность, эстетическую выразительность — и руководствоваться ими в практической деятельности;
3.5	Планировать и выполнять практическое задание (практическую работу) с опорой на инструкционную карту; при необходимости вносить коррективы в выполняемые действия
3.6	Отбирать и выполнять в зависимости от свойств освоенных материалов оптимальные и доступные технологические приёмы их ручной обработки (при разметке деталей, их выделении из заготовки, формообразовании, сборке и отделке изделия)
3.7	Создавать мысленный образ конструкции с целью решения определённой конструкторской задачи или передачи определённой художественно-эстетической информации; воплощать этот образ в материале.

Спецификация КИМ для проведения контрольной работы

Таблица 1

№ задания	уровень	Что проверяется (коды)	Тип задания	Примерное время
1	Базовый	1.1, 2.1, 2, 3.2	Выбор ответа	2
2.	Базовый	1.2, 2.1, 2.7, 3.1, 3.3	Выбор ответа	2
3.	Базовый	1.3, 2.1, 2.7,3.1	Выбор ответа	2
4.	Базовый	1.4, 2.1, 2.7, 3.1	Выбор ответа	2
5.	Базовый	1.3, 2.1, 2.7, 3.1	Выбор ответа	2
6.	Базовый	1.5, 2.1,2.7,3.1	Выбор ответа	2
7.	Базовый	1.6,2.2,2.3, 2,7,3.1	Выбор ответа	2
8.	Базовый	1.4, 2.4, 2.5.2.7	Выбор ответа	2

9.	Базовый	1.7, 2.4, 2.5, 2.7	Выбор ответа	2
10.	Базовый	1.4, 1.7, 2.6, 2.7, 3.3	Кроссворд	4
11.	Повышенный	1.8, 1.9, 1.10, 1.11, 1.12, 2.2, 2.7, 3.3, 3.4, 3.5, 3.6, 3.7	Практическая работа	18

На выполнение 11 заданий отводится 40 минут. Задания в контрольной работе оцениваются в зависимости от сложности задания разным количеством баллов, указанных в таблице 2.

Таблица 2

№ задания	Количество баллов
1	1 балл — выбран ответ б). 0 баллов — нет ответа, или ответ неверный
2	1 балл – выбран ответ а). 0 баллов –нет ответа, или ответ неверный.
3	1 балл – выбран ответ б). 0 баллов –нет ответа, или ответ неверный.
4	1 балл – выбран ответ а). 0 баллов –нет ответа, или ответ неверный.
5	1 балл – выбран ответ а). 0 баллов –нет ответа, или ответ неверный.
6	1 балл – выбран ответ в). 0 баллов –нет ответа, или ответ неверный.
7	1 балл – указан верный порядок выполнения аппликации (2,1,3) 0 баллов – нет ответа, или порядок указан неверно.
8	4балла –подчёркнуты слова игла, ножницы ,молоток, лопата 3балла – подчёркнуты 3 слова 2балла – подчёркнуты 2 слова 1 балл –подчёркнуто 1 слово 0баллов нет ответа или не подчёркнуто ни одного слова
9	5баллов –подчёркнуты слова листья, жёлуди, цветы, семена, кора. 4балл –подчёркнуты 4 слова 3балла – подчёркнуты 3 слова 2балла – подчёркнуты 2 слова 1 балл – подчёркнуто 1 слово 0баллов нет ответа или не подчёркнуто ни одного слова.
10	4балла –разгаданы четыре слова 3балла –разгаданы три слова
	2 балла – разгаданы 2 слова 1 балл – разгадано одно слово 0 баллов –нет ответа или все слова разгаданы неверно
	5баллов – лягушка выполнена аккуратно 3 балла лягушка выполнена, но с незначительными отклонениями от образца 1 балл – лягушка сделана, но небрежно 1 балл –поделка не сделана
Итого	25 баллов

Перевод баллов к 5-балльной отметке представлен в таблице 3.

Баллы	Отметка
25 баллов	Отметка «5»
19- 24 балла	Отметка «4»
12-18 баллов	Отметка «3»
Менее12 баллов	Отметка «2»

Итоговая контрольная работа по технологии 2 класс.

Выбери один вариант ответа и обведи его в кружок.

1. В лесу, при сборе природного материала

а) будешь брать всё подряд, а в классе разберёшь, что не нужно, выкинешь б) возьмёшь только то, что нужно для урока

2. Как правильно передавать ножницы? а) кольцами вперед б) кольцами к себе в) кинуть

г) с раскрытыми лезвиями

3. Пластилин – это:

а) природный материал
б) материал, созданный человеком
в) приспособление

4. Инструмент для работы с пластилином – это:

а) стека б) ножницы в) нитки

5. Бумага – это...

а) материал
б) инструмент
в) приспособление

6. Как называется вырезание и наклеивание деталей на основу? а) вышивка б) оригами в) аппликация

7. В каком порядке выполняют аппликацию? (укажи цифрами в окошечках)

- вырежи
- разметь детали
- приклей

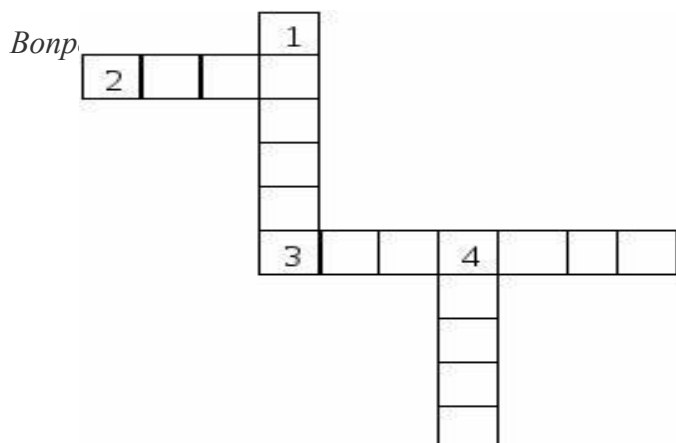
8. Подчеркни названия инструментов.

Ножницы, пластилин, мел, молоток, бумага, ткань, игла, нитки, лопата, клей, глина.

9. Подчеркни, что относится к природным материалам.


Листья, желуди, картон, цветы, бумага, семена, кора, ткань.

10. Разгадайте кроссворд.

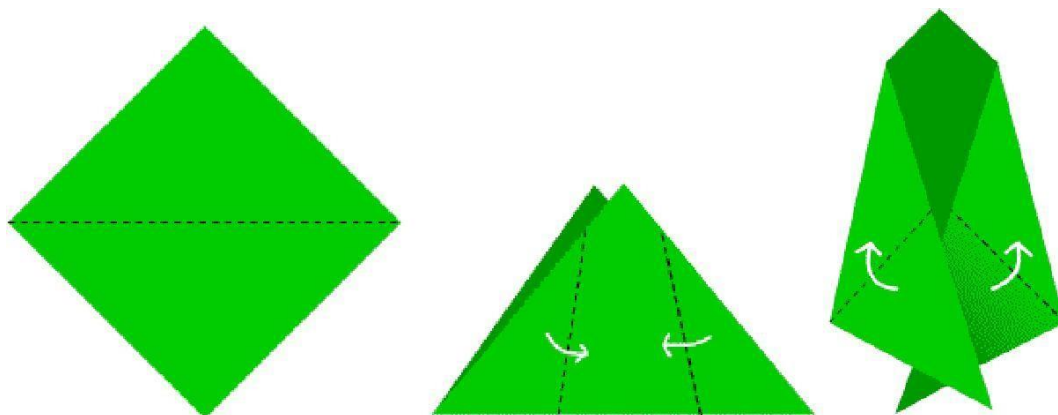


1. Плотная бумага.
2. Инструмент для шитья.
3. Инструмент для вырезания из бумаги.
4. Материал для вдевания в иголку.

Инструкционная карта



1. Рассмотрите образец лягушки
2. Приготовьте бумагу нужных цветов. Выполните поделку в технике оригами, используя данные схемы:



Спецификация

Итоговой работы для проведения промежуточной аттестации по технологии в 3 классе.

1. Назначение итоговой работы.

Промежуточная аттестация представляет собой форму объективной оценки качества подготовки обучающихся, освоивших образовательные программы, с использованием заданий стандартизированной формы (контрольных измерительных материалов). Контрольно-измерительные материалы позволяют по учебному предмету «Технология» – оценить уровень подготовки учащихся 3 класса в соответствии с требованиями ФГОС. Промежуточная аттестация позволяют осуществить диагностику достижения предметных и метапредметных результатов, в том числе овладение межпредметными понятиями и способность использования универсальных учебных действий (УУД) в учебной, познавательной и социальной практике. Работа предназначена для проведения процедуры итогового контроля индивидуальных достижений учащихся 3 класса в образовательном учреждении по предмету «Технология».

2. Документы, определяющие содержание итоговой работы.

1. Федеральный государственный образовательный стандарт начального общего образования, утвержденный приказом Министерства образования и науки Российской Федерации.
2. Основная образовательная программа начального общего образования МОУ Солтановская ООШ муниципального района город Нея и Нейский район Костромской области.
3. Рабочей программы по Технологии 1-4 классы

Итоговая работа состоит из 10 заданий: все задания базового уровня,

Распределение заданий по уровням сложности, проверяемым элементам предметного, метапредметного содержания, уровню подготовки, типам заданий и времени выполнения представлено в *таблице 1*

На выполнение 10 заданий отводится 40 минут. Задания в контрольной работе оцениваются в зависимости от сложности задания разным количеством баллов, указанных в *таблице 2*.

Кодификатор

элементов содержания и требований к уровню подготовки обучающихся для проведения контрольной работы по технологии.

1. Перечень элементов предметного содержания, проверяемых на контрольной работе

Код	Описание элементов предметного содержания
1.1	Трудовая деятельность и ее значение в жизни человека
1.2	Инструменты и приспособления для обработки материалов (знание названий используемых инструментов), выполнение приемов их рационального и безопасного использования.
1.3	Общее понятие о материалах, их происхождении.
1.4	Многообразие материалов и их практическое применение в жизни
1.5	. Отбор и анализ информации (из учебника и других дидактических материалов), ее использование в организации работы.
1.6	Простейшие приемы поиска информации: по ключевым словам
1.7	Подготовка материалов к работе. Экономное расходование материалов

1.8	Использование измерений и построений для решения практических задач
1.9	Конструирование и моделирование изделий из различных материалов по образцу, рисунку, простейшему чертежу
1.10	Изготовление изделий по рисунку, простейшему чертежу или эскизу, схеме

2. Перечень элементов метапредметного содержания, проверяемых на контрольной работе

код	Описание элементов метапредметного содержания
2.1	самостоятельное выделение и формулирование познавательной цели;(познавательные)
2.2	выбор наиболее эффективных способов решения практических и познавательных задач в зависимости от конкретных условий.
2.3	поиск и выделение необходимой информации, в том числе решение практических и познавательных задач с использованием общедоступных в начальной школе источников информации (в том числе справочников, энциклопедий, словарей) и инструментов ИКТ;(Познавательные)
2.4	анализ объектов с целью выделения признаков (существенных, несущественных)
2.5	планирование — определение последовательности промежуточных целей с учётом конечного результата; составление плана и последовательности действий
2.6	выбор наиболее эффективных способов решения практических и познавательных задач в зависимости от конкретных условий
2.7	прогнозирование — предвосхищение результата и уровня усвоения знаний, его временны́х характеристик;(регулятивные)

3. Перечень требований к уровню подготовки обучающихся, освоивших курс технологии в 3 классе

код	Описание требований к уровню подготовки обучающихся
3.1	имеют общее представление о мире профессий, их социальном значении, истории возникновения и развития;
3.2	Применяют приёмы рациональной безопасной работы ручными инструментами: чертёжными (линейка, угольник, циркуль), режущими (ножницы) и колющими (швейная игла)
3.3	Имеют начальные представления о материальной культуре как продукте творческой предметно-преобразующей деятельности человека, о предметном мире как основной среде обитания современного человека
3.4	Заложены основы таких социально ценных личностных и нравственных качеств, как трудолюбие, организованность, добросовестное и ответственное отношение к делу, инициативность, любознательность, потребность помогать другим, уважение к чужому труду и результатам труда, культурному наследию
3.5	Выполнять символические действия моделирования и преобразования модели и работать с простейшей технической документацией
3.6	Имеют начальные знания и представления о наиболее важных правилах дизайна, которые необходимо учитывать при создании предметов материальной культуры
3.7	Планировать и выполнять практическое задание (практическую работу) с опорой на инструкционную карту; при необходимости вносить коррективы в выполняемые действия
3.8	Анализировать устройство изделия: выделять детали, их форму, определять взаимное расположение, виды соединения деталей
3.9	Изготавливать несложные конструкции изделий по рисунку, простейшему чертежу или эскизу, образцу и доступным заданным условиям.

Система оценивания

таблица 1

№ задания	
1-6	Максимальное количество баллов - 2 1 балл – частично выполнено 2 балла – полный ответ
Практическая работа.	3 балла. Оценка выставляется отдельно. Практическая работа: Рассмотри чертеж развертки коробки Выполни развертку коробки на бумаге Выполнена-3балла частично-2 балла Не выполнена-0 балла Вырежиразвертку. Выполни рицовку. Аккуратно сложи развертку по линиям сгиба Выполнено-3 балла Частично-2 балла Не выполнено-0 баллов Собери и склей коробку Выполнено-3 балла Частично-2 балла Не выполнено-0 баллов
Итого	<u>24 балла</u>

Перевод баллов к 5-балльной отметке представлен в таблице 3.

Баллы	Отметка
20 – 24 балла	Отметка «5»
17-19 баллов	Отметка «4»
12-16 баллов	Отметка «3»
Ниже 11 баллов	Отметка «2»

Итоговая работа по технологии. 3 класс.

1. Приведи несколько примеров современных профессий, связанных с сельскохозяйственной техникой.

2. Запиши правила техники безопасности при работе с ножницами.

3. Соедини стрелками сырьё и материал.

Лён	меч
Металл	каша
Зерно	платье

4. Запиши примеры применения текстильных материалов в жизни;

5. Распредели по группам фигуры: куб, прямоугольник, пирамида, квадрат, шар, треугольник, круг.

А) _____

Б) _____

6. Заполни пропуски.

Песня птицы - _____ информация.

Задачи по математике в учебнике - это _____ информация.

Рисунок, чертёж - это _____ информация

Практическая работа.

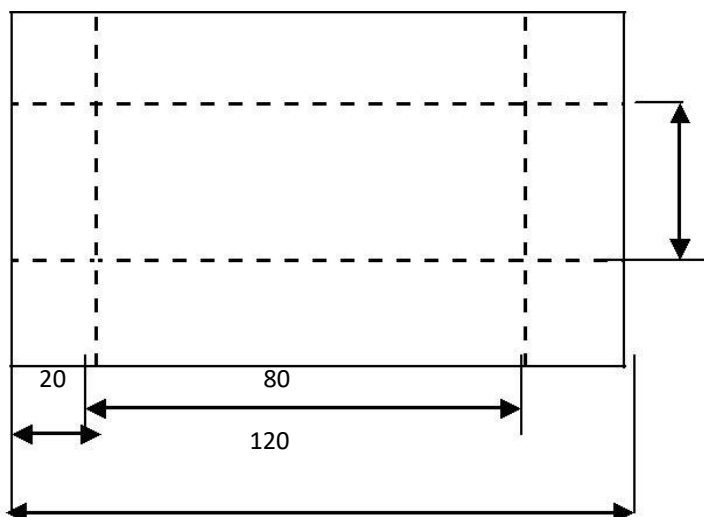
Инструкционная карта

6. Рассмотрите чертёж развёртки коробки.

7. Выполните развёртку коробки на бумаге или картоне.

3. Вырежи развёртку. Выполни рифтовку. Аккуратно сложи развёртку по линиям сгиба.

- Собери и склей коробку.



Спецификация

Итоговой работы для проведения промежуточной аттестации по технологии в 4 классе.

1. Назначение итоговой работы.

Промежуточная аттестация представляет собой форму объективной оценки качества подготовки обучающихся, освоивших образовательные программы, с использованием заданий стандартизированной формы (контрольных измерительных материалов). Контрольно-измерительные материалы позволяют по учебному предмету «Технология» – оценить уровень подготовки учащихся 4 класса в соответствии с требованиями ФГОС. Промежуточная аттестация позволяют осуществить диагностику достижения предметных и метапредметных результатов, в том числе овладение межпредметными понятиями и способность использования универсальных учебных действий (УУД) в учебной, познавательной и социальной практике. Работа предназначена для проведения процедуры итогового контроля индивидуальных достижений учащихся 4 класса в образовательном учреждении по предмету «Технология».

2. Документы, определяющие содержание итоговой работы.

1. Федеральный государственный образовательный стандарт начального общего образования, утвержденный приказом Министерства образования и науки Российской Федерации.
2. Рабочей программы по Технологии 1-4 классы

Кодификатор

элементов содержания и требований к уровню подготовки обучающихся для проведения контрольной работы по технологии.

1 Перечень элементов предметного содержания, проверяемых на контрольной работе.

Код	Описание элементов предметного содержания
1.1	Инструменты и приспособления для обработки материалов (знание названий используемых инструментов), выполнение приемов их рационального и безопасного использования.
1.2	Общее понятие о материалах, их происхождении.
1.3	Общее представление о технологическом процессе: анализ устройства и назначения изделия; выстраивание последовательности практических действий и технологических операций
1.4	Бережное отношение к природе как источнику сырьевых ресурсов.
1.5	Называние и выполнение основных технологических операций ручной обработки материалов: разметка деталей (на глаз, по шаблону, трафарету, лекалу, копированием, с помощью линейки, угольника, циркуля)
1.6	Мастера и их профессии; традиции и творчество мастера в создании предметной среды (общее представление).
1.7	Трудовая деятельность и ее значение в жизни человека. Рукотворный мир как результат труда человека; разнообразие предметов рукотворного мира (<i>архитектура, техника, предметы быта и декоративно-прикладного искусства и т. д.</i>)
1.8	Общее представление о конструировании как создании конструкции каких-либо изделий
1.9	Назначение основных устройств компьютера для ввода, вывода, обработки информации.
1.10	Включение и выключение компьютера и подключаемых к нему устройств. Клавиатура, <i>общее представление о правилах клавиатурного письма</i> , пользование

	мышью, использование простейших средств текстового редактора.
1.11	Работа с простыми информационными объектами (текст, таблица, схема, рисунок): преобразование, создание, сохранение, удаление. Создание небольшого текста по интересной детям тематике
1.12	Соблюдение безопасных приемов труда при работе на компьютере; бережное отношение к техническим устройствам.

2. Перечень элементов метапредметного содержания, проверяемых на контрольной работе

код	Описание элементов метапредметного содержания
2.1	Анализ объектов с целью выделения признаков (Познавательные)
2.2	Составление целого из частей, в том числе самостоятельное достраивание с восполнением недостающих компонентов (Познавательные)
2.3	Составление плана и последовательности действий(Регулятивные)
2.4	Осознанное и произвольное построение речевого высказывания в устной и письменной форме (Познавательные)
2.5	Структурирование знаний (Познавательные)
2.6	Уметь выделять информацию, заданную аспектом рассмотрения.
2.7	Умение с достаточной полнотой и точностью выражать свои мысли в соответствии с задачами и условиями коммуникации(Коммуникативные)
2.8	Выбор оснований и критериев для сравнения, сериации, классификации объектов(Познавательные)

3. Перечень требований к уровню подготовки обучающихся

код	Описание требований к уровню подготовки обучающихся
3.1	Владеть начальными формами <i>познавательных универсальных учебных действий</i> исследовательскими и логическими: наблюдения, сравнения, анализа, классификации, обобщение
3.2	Иметь представление о наиболее распространённых в своём регионе традиционных народных промыслах и ремёслах, современных профессиях (в том числе профессиях своих родителей) и описывать их особенности
3.3	Применять приёмы рациональной безопасной работы ручными инструментами: чертёжными (линейка, угольник, циркуль), режущими (ножницы) и колющими (швейная игла, шило)
3.4	Понимать общие правила создания предметов рукотворного мира: соответствие изделия обстановке, удобство (функциональность), прочность, эстетическую выразительность — и руководствоваться ими в практической деятельности
3.5	На основе полученных представлений о многообразии материалов, их видах, свойствах, происхождении, практическом применении в жизни осознанно подбирать доступные в обработке материалы для изделий по декоративно -художественным и конструктивным свойствам в соответствии с поставленной задачей
3.6	Создавать мысленный образ конструкции с целью решения определённой конструкторской задачи или передачи определённой художественно-эстетической информации; воплощать этот образ в материале.
3.7	Анализировать устройство изделия: выделять детали, их форму, определять взаимное расположение, виды соединения деталей
3.8	Выполнять на основе знакомства с персональным компьютером как техническим средством, его основными устройствами и их назначением базовые действия с компьютером и другими средствами ИКТ, используя безопасные для органов зрения, нервной системы, опорно-двигательного аппарата эргономичные приёмы работы
3.9	Пользоваться компьютером для решения доступных учебных задач с простыми информационными объектами (текстом, рисунками, доступными электронными ресурсами).

Итоговая контрольная работа по технологии 4 класс

1 Выбери группу инструментов, которые потребуются для разметки окружности.

- а) ножницы,
линейкаб)
- линейка,
циркуль
- в) циркуль, шило

2.Циркуль следует хранить

- а) пакете
- б)
- порт
- феле
- в)
- чехле

3. Закончи предложение. Для изготовления изделия в технике оригами используют...

- а) бумагу б) глину в) ткань

4. Какие из пластичных материалов относятся к природным?

- а) бумагаб) вата в) глина

5. Выбери правильный способ прокалывания деталей изделия шилом.

- а) на весу
- б) на ладони
- в) на подкладной доске

6. При конструировании какой модели необходимо изготовить фюзеляж, крылья, шасси?

- а) автомобиль
- б) пароход
- в) самолет

7. Выбери материал, который обладает влагонепроницаемыми свойствами.

- а) вата б) фольга в) глина

8. Что из перечисленного не относится к утилизированным материалам

- а) пластиковые
ёмкостиб)
- упаковочная тара
- в) ножницы

9. Какая из профессий связана с механизированным и автоматизированным трудом?

- а) учитель
- б) библиотекарь
- в) пекарь

10. Какое изображение нельзя назвать архитектурой?



а)

б)

в)

11. Расставьте по порядку ваши действия по изготовлению чего-либо:

- _____ Составление чертежа
 _____ Соединение деталей, сборка
 _____ Идея, проект
 _____ Оформление, декор готового изделия
 _____ Изготовление деталей

12. Соедини линиями части персонального компьютера с их назначением:

Монитор	Управление
Мышь	Экран
Клавиатура	Мозг
Системный блок	Набор текста

13. С какими вариантами ответов ты согласен(на)?

- С помощью текстового редактора
 можно: а) создать текст б) написать
 музыку
 в) выполнить математический расчёт

14. Практическое задание

Создай с помощью клавиатуры электронный текст, состоящий из трёх предложений.
 Вовтором предложении подчеркни имена существительные. Текст сохрани.

Спецификация КИМ для проведения контрольной работы

Таблица 1

№ задания	уровень	Что проверяется (коды)	Тип задания	Примерное время
1	Базовый	1.1, 1.5, 2.6, 3.1, 3.3.	Выбор ответа	2
2.	Базовый	1.1, 2.6, 3.1, 3.3	Выбор ответа	2
3.	Базовый	1.2, 2.6, ,3.1,3.5.	Выбор ответа	2
4.	Базовый	1.2, 2.1, 2.6, 3.1	Выбор ответа	2
5.	Базовый	1.1, 2.6, 3.1,3.3	Выбор ответа	2
6.	Базовый	1.3, 2.5,3.1,3.6,3.7.	Выбор ответа	2
7.	Базовый	2.1,2.6,3.1,3.5	Выбор ответа	2
8.	Базовый	1.2,1.4,2.1,2.6,3.4	Выбор ответа	2
9.	Базовый	1.6,2.6,3.2	Выбор ответа	2
10.	Базовый	1.1,1.6,1.7,3.2	Выбор ответа	2
11.	Базовый	1.3,1.8,2.2,2.3,2.5,3.6	Выбор ответа	2
12	Базовый	1.9,2.2,2.5,2.7,2.8	Выбор ответа	2
13	Базовый	1.9,3.8	Выбор ответа	2
14	Повышенный	1.9,1.10,1.11,1.12,2.4,3.8,3.9.	Практ работа	14

На выполнение 14 заданий отводится 40 минут. Задания в контрольной работе оцениваются в зависимости от сложности задания разным количеством баллов, указанных в таблице 2.

Таблица 2

№ задания	Количество баллов
-----------	-------------------

1	1балл — выбран ответ б). 0 баллов — нет ответа, или ответ неверный
2	1балл – выбран ответ в). 0баллов –нет ответа, или ответ неверный.
3	1балл – выбран ответ а). 0баллов –нет ответа, или ответ неверный.
4	1балл – выбран ответ в). 0баллов –нет ответа, или ответ неверный.
5	1балл – выбран ответ в). 0баллов –нет ответа, или ответ неверный.
6	1балл – выбран ответ в). 0баллов –нет ответа, или ответ неверный.
7	1балл – выбран ответ б) 0баллов – нет ответа, или ответ неверный
8	1балл – выбран ответ в). 0баллов –нет ответа, или ответ неверный.
9	1балл – выбран ответ в). 0баллов –нет ответа, или ответ неверный.
10	1балл – выбран ответ в). 0баллов –нет ответа, или ответ неверный
11	2 балла - расставлено в следующем порядке 2 Составление чертежа 4 Соединение деталей 1 Идея, проект 5 Оформление, декор готового изделия 3 Изготовление деталей 0 баллов- нет ответа, или ответ неверный
12	2 балла- верно соединены пары слов : Монитор -экран Клавиатура- набор текста Мышь - управление Системный блок мозг - 0 баллов –нет ответа, или ответ неверный
13	1 балл – выбран ответ а). 0 баллов –нет ответа, или ответ неверный.
14	4 балла текст напечатан, подчёркнуты существительные 2 балла текст напечатан, не подчёркнуты существительные.
Итого	19 баллов

Перевод баллов к 5-балльной отметке представлен в таблице 3.
3.

Таблица

Баллы	Отметка
19 баллов	Отметка «5»
15- 18 баллов	Отметка «4»
10-14 баллов	Отметка «3»
9 баллов и менее	Отметка «2»

**Календарный учебный график МОБУ «Елховская ООШ»
на 2023-2024 уч.г.**

Дата начала учебного года	01 сентября 2023 года	
Дата окончания учебного года	24 мая 2024 года	
1-4 класс	26 мая 2023 года	
Продолжительность уч. года		
1 класс		33 учебные недели
2-4 класс		34 учебные недели
Продолжительность учебной недели		5 дней (понедельник – пятница)
Учебные четверти		
Продолжительность учебных четвертей		
1 четверть	01.09.2023-25.10.2023	
2 четверть	06.11.2023-28.12.2023	
3 четверть	08.01.2024-22.03.2024	
4 четверть	01.04.2024-24.05.2024 (1 мая 2023г. праздничный день – День Труда, 9 мая – День Победы)	
Каникулы		
Осенние каникулы	С 26.10.2023 по 03.11.2023 г.	9 дней
Зимние каникулы	29.12.2023 по 06.01.2024г.	11 дней
Весенние каникулы	23.03.2024 по 31.03.2023г.	9 дней
Продолжительность каникул в течение всего учебного года		
1-4 классы		30 дней
Летние каникулы		
1-4 классы	01.06.2024-31.08.2024	В календарном учебном графике период летних каникул определён примерно
Промежуточная аттестация		
Сроки промежуточной аттестации	с 17.04.2024 г. по 18.05.2024 г.	

Промежуточная аттестация обучающихся проходит по всем учебным предметам, курсам, дисциплинам (модулям) образовательной программы без прекращения образовательной деятельности.

Приложение № 3
к ООП НОО

Календарный план воспитательной работы на 2023-2024 уч.г.

КАЛЕНДАРНЫЙ ПЛАН ВОСПИТАТЕЛЬНОЙ РАБОТЫ ОРГАНИЗАЦИИ на 2023-2024 учебный год Сентябрь				
№	Дела, события, мероприятия	Классы	Сроки	Ответственные
Инвариативные модули				
1. Урочная деятельность				
1	Час общения о нормах и правилах поведения в школе. День окончания Второй мировой войны. День солидарности в борьбе с терроризмом.	1-4	3.09	Вожатая. Кл. руководители
2. Внеурочная деятельность				
1	Работа по комплектованию кружков и секций.	1-4	сентябрь	Кл. руководители, руководители ТО.
3. Классное руководство				
1	Час общения «Разговоры о Важном»	1-4	Сентябрь	Кл. руководители
4. Основные школьные дела				
1	День знаний	1-4	1.09	Вожатая
5. Внешкольные мероприятия				
1	Участие в акциях различного уровня (муниципальный, региональный, Всероссийский)	1-4	сентябрь	Советник директора
6. Организация предметно-пространственной среды				
1	Организация и проведение церемоний поднятия и спуска Государственного флага РФ. Оформление холла школы символикой Российской Федерации	1-4	сентябрь	Вожатая
7. Взаимодействие с родителями				
1	Создание и организация работы общешкольного и классных родительских комитетов. Организация работы родительского всеобуча.	1-4	сентябрь	Классные руководители, ответственный за работу с родителями
8. Профилактика и безопасность				
1	Проведение инструктажей по ТБ.	1-4	сентябрь	Кл. руководители.

	Проведение исследований рисков безопасности с детьми группы риска по разным направлениям.		ь	Педагог-психолог
10. Социальное партнёрство				
1	По плану СДК, СБ.	1-4	сентябрь	Вожатая, заведующие СДК и СБ
Вариативные модули 11. Школьные медиа				
1	Обновление информации в соц.сетях.	1-4	сентябрь	Вожатая
14. Школьный краеведческий уголок				
1	Планирование работы школьного краеведческого уголка	1-4	сентябрь	Руководитель ШКУ
16. Детские общественные объединения				
1	Работа актива РДДМ	2-4	сентябрь	Вожатая
Октябрь				
№	Дела, события, мероприятия	Классы	Сроки	Ответственные
Инвариативные модули. 1. Урочная деятельность				
1	День защиты животных. День памяти жертв политических репрессий.	1-4	4.10 30.10	Вожатая. Кл. руководители
2. Внеурочная деятельность				
1	Работа по комплектованию кружков и секций.	1-4	Октябрь	Кл. руководители, руководители ТО.
3. Классное руководство				
1	Час общения «Разговоры о Важном»	1-4	Октябрь	Кл. руководители
4. Основные школьные дела				
1	День учителя	1-4	5.10	Вожатая
5. Внешкольные мероприятия				
1	Участие в акциях различного уровня (муниципальный, региональный, Всероссийский)	1-4	Октябрь	Советник директора
6. Организация предметно-пространственной среды				
1	Организация и проведение церемоний поднятия и спуска Государственного флага РФ.	1-4	Октябрь	Вожатая
7. Взаимодействие с родителями				
1	Организация работы родительского всеобуча.	1-4	Октябрь	Классные руководители, зам.директора по УВР
9. Профилактика и безопасность				
1	Проведение инструктажей по ТБ. Проведение исследований рисков безопасности с детьми группы риска по разным направлениям.	1-4	Октябрь	Кл. руководители. Педагог-психолог

	10. Социальное партнёрство			
1	По плану СДК, СБ.	1-4	Октябрь	Вожатая, заведующие СДК и СБ
	Вариативные модули 12. Школьные медиа			
1	Обновление информации в соц.сетях.	1-4	Октябрь	Вожатая
	14. Школьный краеведческий уголок			
1	Планирование работы ШКУ	1-4	Октябрь	Руководитель ШКУ
	16. Детские общественные объединения			
1	Работа актива РДДМ	2-4	Октябрь	Вожатая
Ноябрь				
№	Дела, события, мероприятия	Классы	Сроки	Ответственные
	Инвариативные модули. 1. Урочная деятельность			
1	День памяти погибших при исполнении служебных обязанностей сотрудников органов внутренних дел России.	1-4	8.11	Вожатая.
	2. Внеурочная деятельность			
1	Работа кружков и секций.	1-4	Ноябрь	Кл. руководители, руководители ТО.
	3. Классное руководство			
1	Час общения «Разговоры о Важном»	1-4	Ноябрь	Кл. руководители
	4. Основные школьные дела			
1	День матери.	1-4	24.11	Вожатая
	5. Внешкольные мероприятия			
1	Участие в акциях различного уровня (муниципальный, региональный, Всероссийский)	1-4	Ноябрь	Советник директора
	6. Организация предметно-пространственной среды			
1	Организация и проведение церемоний поднятия и спуска Государственного флага РФ.	1-4	Ноябрь	Вожатая
	7. Взаимодействие с родителями			
1	Организация работы родительского всеобуча.	1-4	Ноябрь	Классные руководители, зам.директора по УВР
	9. Профилактика и безопасность			
1	Проведение инструктажей по ТБ. Проведение исследований рисков безопасности с детьми группы риска по разным направлениям.	1-4	Ноябрь	Кл. руководители. Педагог-психолог
	10. Социальное партнёрство			
1	По плану СДК, СБ.	1-4	Ноябрь	Вожатая, заведующие СДК и СБ

	Вариативные модули 12. Школьные медиа			
1	Обновление информации в соц.сетях.	1-4	Ноябрь	Вожатая
	14. Школьный краеведческий уголок			
1	Планирование работы ШКУ	1-4	Ноябрь	Руководитель ШКУ
	15. Детские общественные объединения			
1	Работа актива РДДМ	2-4	Ноябрь	Вожатая
Декабрь				
№	Дела, события, мероприятия	Классы	Сроки	Ответственные
	Инвариативные модули. 1. Урочная деятельность			
1	День прав человека.	1-4	10.12	Вожатая. Кл. руководители
	2. Внеурочная деятельность			
1	Работа кружков и секций.	1-4	Декабрь	Кл. руководители, руководители ТО.
	3. Классное руководство			
1	Час общения «Разговоры о Важном»	1-4	Декабрь	Кл. руководители
	4. Основные школьные дела			
1	Мероприятие, посвященное новому году	1-4	26.12-29.12	Вожатая
	5. Внешкольные мероприятия			
1	Участие в акциях различного уровня (муниципальный, региональный, Всероссийский)	1-4	Декабрь	Советник директора
	6. Организация предметно-пространственной среды			
1	Организация и проведение церемоний поднятия и спуска Государственного флага РФ.	1-4	Декабрь	Вожатая
	7. Взаимодействие с родителями			
1	Создание и организация работы общешкольного и классных родительских собраний. Организация работы родительского всеобуча.	1-4	Декабрь	Классные руководители, ответственный за работу с родителями
	9. Профилактика и безопасность			
1	Проведение инструктажей по ТБ. Проведение исследований рисков безопасности с детьми группы риска по разным направлениям.	1-4	Декабрь	Кл. руководители. Педагог-психолог
	10. Социальное партнёрство			
1	По плану СДК, СБ.	1-4	Декабрь	Вожатая, заведующие СДК и СБ
	Вариативные модули 12. Школьные медиа			
1	Обновление информации в соц.сетях.	1-4	Декабрь	Вожатая

	14. Школьный краеведческий уголок			
1	Работа ШКУ	1-4	Декабрь	Руководитель ШКУ
	15. Детские общественные объединения			
1	Работа актива РДДМ	2-4	Декабрь	Вожатая
Январь				
№	Дела, события, мероприятия	Классы	Сроки	Ответственные
	Инвариативные модули.			
	1. Урочная деятельность			
1	«Татьянин день»	1-4	25.01	Вожатая.
	2. Внеурочная деятельность			
1	Работа кружков и секций.	1-4	Январь	Кл. руководители, руководители ТО.
	3. Классное руководство			
1	Час общения «Разговоры о Важном»	1-4	Январь	Кл. руководители
	4. Основные школьные дела			
1	Рождество	1-4	Январь	Вожатая
	5. Внешкольные мероприятия			
1	Участие в акциях различного уровня (муниципальный, региональный, Всероссийский)	1-4	Январь	Советник директора
	6. Организация предметно-пространственной среды			
1	Организация и проведение церемоний поднятия и спуска Государственного флага РФ.	1-4	Январь	Вожатая
	7. Взаимодействие с родителями			
1	Организация работы родительского всеобуча.	1-4	Январь	Классные руководители, ответственный за работу с родителями
	9. Профилактика и безопасность			
1	Проведение инструктажей по ТБ. Проведение исследований рисков безопасности с детьми группы риска по разным направлениям.	1-4	Январь	Кл. руководители. Педагог-психолог
	10. Социальное партнёрство			
1	По плану СДК, СБ.	1-4	Январь	Вожатая, заведующие СДК и СБ
	Вариативные модули			
	12. Школьные медиа			
1	Обновление информации в соц.сетях.	1-4	Январь	Вожатая
	14. Школьный краеведческий уголок			
1	Планирование работы ШКУ	1-4	Январь	Руководитель ШКУ
	15. Детские общественные объединения			
1	Работа актива РДДМ	2-4	Январь	Вожатая

Февраль				
№	Дела, события, мероприятия	Классы	Сроки	Ответственные
	Инвариативные модули. 1. Урочная деятельность			
1	День воинской славы России.	1-4	2.02	Вожатая.
	2. Внеурочная деятельность			
1	Работа кружков и секций.	1-4	Февраль	Кл. руководители, руководители ТО.
	3. Классное руководство			
1	Час общения «Разговоры о Важном»	1-4	Февраль	Кл. руководители
	4. Основные школьные дела			
1	Мероприятие, посвященное 23 февраля.	1-4	23.02	Вожатая
	5. Внешкольные мероприятия			
1	Участие в акциях различного уровня (муниципальный, региональный, Всероссийский)	1-4	Февраль	Советник директора
	6. Организация предметно-пространственной среды			
1	Организация и проведение церемоний поднятия и спуска Государственного флага РФ.	1-4	Февраль	Вожатая
	7. Взаимодействие с родителями			
1	Организация работы родительского всеобуча.	1-4	Февраль	Классные руководители, зам.директора по УВР
	9. Профилактика и безопасность			
1	Проведение инструктажей по ТБ. Проведение исследований рисков безопасности с детьми группы риска по разным направлениям.	1-4	Февраль	Кл. руководители. Педагог-психолог
	10. Социальное партнёрство			
1	По плану СДК, СБ.	1-4	Февраль	Вожатая, заведующие СДК и СБ
	Вариативные модули 12. Школьные медиа			
1	Обновление информации в соц.сетях.	1-4	Февраль	Вожатая
	14. Школьный краеведческий уголок			
1	Планирование работы ШКУ	1-4	Февраль	Руководитель ШКУ
	15. Детские общественные объединения			
1	Работа актива РДДМ	2-4	Февраль	Вожатая
Март				
№	Дела, события, мероприятия	Классы	Сроки	Ответственные
	Инвариативные модули. 1. Урочная деятельность			
1	200 лет со дня рождения Константина	1-4	3.03	Вожатая.

	Дмитриевича Ушинского			
	2. Внеурочная деятельность			
1	Работа кружков и секций.	1-4	Март	Кл. руководители, руководители ТО.
	3. Классное руководство			
1	Час общения «Разговоры о Важном»	1-4	Март	Кл. руководители
	4. Основные школьные дела			
1	Мероприятие, посвященное 8 марта.	1-4	8.03	Вожатая
	5. Внешкольные мероприятия			
1	Участие в акциях различного уровня (муниципальный, региональный, Всероссийский)	1-4	Март	Советник директора
	6. Организация предметно-пространственной среды			
1	Организация и проведение церемоний поднятия и спуска Государственного флага РФ.	1-4	Март	Вожатая
	7. Взаимодействие с родителями			
1	Создание и организация работы общешкольного и классных родительских собраний. Организация работы родительского всеобуча.	1-4	Март	Классные руководители, ответственный за работу с родителями
	9. Профилактика и безопасность			
1	Проведение инструктажей по ТБ. Проведение исследований рисков безопасности с детьми группы риска по разным направлениям.	1-4	Март	Кл. руководители. Педагог-психолог
	10. Социальное партнёрство			
1	По плану СДК, СБ.	1-4	Март	Вожатая, заведующие СДК и СБ
	Вариативные модули			
	12. Школьные медиа			
1	Обновление информации в соц.сетях.	1-4	Март	Вожатая
	14. Школьный краеведческий уголок			
1	Работа ШКУ	1-4	Март	Руководитель ШКУ
	15. Детские общественные объединения			
1	Работа актива РДДМ	2-4	Март	Вожатая
Апрель				
№	Дела, события, мероприятия	Классы	Сроки	Ответственные
	Инвариативные модули.			
	1. Урочная деятельность			
1	День памяти о геноциде советского народа нацистами и их пособниками в годы Великой Отечественной войны	1-4	19.04	Вожатая.
	2. Внеурочная деятельность			
1	Работа кружков и секций.	1-4	Апрель	Кл. руководители, руководители ТО.
	3. Классное руководство			

1	Час общения «Разговоры о Важном»	1-4	Апрель	Кл. руководители
	4. Основные школьные дела			
1	День космонавтики.	1-4	12.04	Вожатая
	5. Внешкольные мероприятия			
1	Участие в акциях различного уровня (муниципальный, региональный, Всероссийский)	1-4	Апрель	Советник директора
	6. Организация предметно-пространственной среды			
1	Организация и проведение церемоний поднятия и спуска Государственного флага РФ.	1-4	Апрель	Вожатая
	7. Взаимодействие с родителями			
1	Организация работы родительского всеобуча.	1-4	Апрель	Классные руководители, зам.директора по УВР
	9. Профилактика и безопасность			
1	Проведение инструктажей по ТБ. Проведение исследований рисков безопасности с детьми группы риска по разным направлениям.	1-4	Апрель	Кл. руководители. Педагог-психолог
	10. Социальное партнёрство			
1	По плану СДК, СБ.	1-4	Апрель	Вожатая, заведующие СДК и СБ
	Вариативные модули			
	12. Школьные медиа			
1	Обновление информации в соц.сетях.	1-4	Апрель	Вожатая
	14. Школьный краеведческий уголок			
1	Работа ШКУ	1-4	Апрель	Руководитель ШКУ
	15. Детские общественные объединения			
1	Работа актива РДДМ	2-4	Апрель	Вожатая
Май				
№	Дела, события, мероприятия	Классы	Сроки	Ответственные
	Инвариативные модули.			
	1. Урочная деятельность			
1	Праздник Весны и Труда.	1-4	1.05	Вожатая.
	2. Внеурочная деятельность			
1	Работа кружков и секций.	1-4	Май	Кл. руководители, руководители ТО.
	3. Классное руководство			
1	Час общения «Разговоры о Важном»	1-4	Май	Кл. руководители
	4. Основные школьные дела			
1	Мероприятие, посвященное 9 мая.	1-4	9.05	Вожатая
	5. Внешкольные мероприятия			
1	Участие в акциях различного уровня (муниципальный, региональный,	1-4	Май	Советник директора

	Всероссийский)			
	6. Организация предметно-пространственной среды			
1	Организация и проведение церемоний поднятия и спуска Государственного флага РФ.	1-4	Май	Вожатая
	7. Взаимодействие с родителями			
1	Организация работы родительского всеобуча. Общешкольное родительское собрание.	1-4	Май	Классные руководители, ответственный за работу с родителями
	9. Профилактика и безопасность			
1	Проведение инструктажей по ТБ. Проведение исследований рисков безопасности с детьми группы риска по разным направлениям.	1-4	Май	Кл. руководители. Педагог-психолог
	10. Социальное партнёрство			
1	По плану СДК, СБ.	1-4	Май	Вожатая, заведующие СДК и СБ
	Вариативные модули 12. Школьные медиа			
1	Обновление информации в соц.сетях.	1-4	Май	Вожатая
	14. Школьный краеведческий уголок			
1	Работа ШКУ	1-4	Май	Руководитель ШКУ
	16. Детские общественные объединения			
1	Работа актива РДДМ	2-4	Май	Вожатая